


МУНИЦИПАЛЬНОЕ БЮДЖЕТНОЕ ОБЩЕОБРАЗОВАТЕЛЬНОЕ УЧРЕЖДЕНИЕ  
«БУРЛИНСКАЯ СРЕДНЯЯ ОБЩЕОБРАЗОВАТЕЛЬНАЯ ШКОЛА»  
БУРЛИНСКОГО РАЙОНА АЛТАЙСКОГО КРАЯ

<p>Принята педагогическим советом МБОУ «Бурлинская СОШ» Протокол № 12 от 22.03 2023 года</p>	<p>Согласована Управляющим советом МБОУ «Бурлинская СОШ» Протокол № 1 от 20.03 2023 года</p>	<p>Утверждена приказом МБОУ «Бурлинская СОШ» № 93 от 04.04.2023г.</p> 
--	--	---

Основная образовательная программа  
начального общего образования

Бурла, 2023г.

## СОДЕРЖАНИЕ

---

1. Целевой раздел .....	
1.1. Пояснительная записка .....	
1.2. Общая характеристика программы начального образования .....	
1.3. Общая характеристика планируемых результатов освоения основной образовательной программы .....	
1.4. Система оценки достижения планируемых результатов освоения программы начального общего образования .....	
1.4.1. Общие положения .....	
1.4.2. Особенности оценки метапредметных и предметных результатов .....	
1.4.3. Организация и содержание оценочных процедур .....	
2. Содержательный раздел .....	
2.1. Рабочие программы учебных предметов .....	
Русский язык .....	
Литературное чтение .....	
Английский язык .....	
Родной язык (русский) .....	
Литературное чтение на родном (русском) языке .....	
Математика .....	
Окружающий мир .....	
Основы религиозных культур и светской этики .....	
Изобразительное искусство .....	
Музыка .....	
Технология .....	
Физическая культура .....	
Учебные курсы.....	
Рабочие программы внеурочной деятельности.....	
2.2. Программа формирования универсальных учебных действий .....	
2.2.1. Значение сформированных универсальных учебных действий для успешного обучения и развития младшего школьника .....	
2.2.2. Характеристика универсальных учебных действий .....	
2.2.3. Интеграция предметных и метапредметных требований как механизм конструирования современного процесса образования .....	
2.2.4. Место универсальных учебных действий в примерных рабочих программах .....	
2.3. Примерная программа воспитания .....	
2.3.1. Пояснительная записка .....	
2.3.2. Особенности организуемого в образовательной организации воспитательного процесса .....	
2.3.3. Виды, формы и содержание деятельности .....	
2.3.4. Основные направления самоанализа воспитательной работы .....	
3. Организационный раздел .....	

3.1. учебный план начального общего образования .....	
3.2. Календарный учебный график организации, осуществляющей образовательную деятельность .....	
3.3. план внеурочной деятельности .....	
3.4. Календарный план воспитательной работы .....	
3.5. Система условий реализации программы начального общего образования .....	
3.5.1. Кадровые условия реализации основной образовательной программы начального общего образования .....	
3.5.2. Психолого-педагогические условия реализации основной образовательной программы начального общего образования	
3.5.3. Финансово-экономические условия реализации образовательной программы начального общего образования .....	
3.5.4. Информационно-методические условия реализации программы начального общего образования .....	
3.5.5. Материально-технические условия реализации основной образовательной программы .....	
3.5.6. Механизмы достижения целевых ориентиров в системе условий	

## 1.Целевой раздел

### 1.1. Пояснительная записка

Основная образовательная программа начального общего образования разработана в соответствии с требованиями федерального государственного образовательного стандарта начального общего образования к структуре основной образовательной программы, определяет содержание и организацию образовательной деятельности при получении начального общего образования и направлена на формирование общей культуры обучающихся, на их духовно-нравственное, социальное, личностное и интеллектуальное развитие, на создание основы для самостоятельной реализации учебной деятельности, обеспечивающей социальную успешность, развитие творческих способностей, саморазвитие и самосовершенствование, сохранение и укрепление здоровья обучающихся.

Основой для разработки образовательной программы являются следующие нормативные документы:

1. Федерального закона от 29.12.2012 г №273-ФЗ «Об образовании в Российской Федерации»
2. Приказа Министерства просвещения Российской Федерации от 31.05.2021 №286 «Об утверждении федерального государственного образовательного стандарта начального общего образования»
3. Приказа Министерства просвещения Российской Федерации №115 от 22.03.2021г. «Об утверждении Порядка организации и осуществления образовательной деятельности по основным общеобразовательным программам начального общего, основного общего и среднего общего образования»;
4. Санитарно-эпидемиологических правил и норм СанПиН 1.2.3685-21 «Гигиенические нормативы и требования к обеспечению безопасности и (или) безвредности для человека факторов среды обитания», утвержденных постановлением Главного государственного санитарного врача Российской Федерации от 28.01.2021 г. № 2;
5. Санитарно - эпидемиологических правил (СанПиН 2.4.3648-20) «Санитарно-эпидемиологические требования к организациям воспитания и обучения, отдыха и оздоровления детей и молодежи», утвержденные Постановлением главного государственного санитарного врача РФ от 28.09.2020 г. № 28;
6. Приказа Министерства просвещения РФ от 28.12.2018 г. № 345 «О федеральном перечне учебников, рекомендуемых к использованию при реализации имеющих государственную аккредитацию образовательных программ начального общего, основного общего, среднего общего образования»
7. Приказа Министерства просвещения РФ от 20.05.2020 г. № 254 «Об утверждении федерального перечня учебников, рекомендуемых к использованию при реализации имеющих государственную аккредитацию образовательных программ начального общего, основного общего, среднего общего образования»
8. Письма Министерства образования и науки Российской Федерации от 25.06.2010 г. № ИК-1090/03 «Об использовании учебников с электронными приложениями».
9. Письма Министерства образования и науки Российской Федерации от 25 мая 2015 г. № 08-761"Об изучении предметных областей: "Основы религиозных культур и светской этики" и "Основы духовно-нравственной культуры народов России"
10. Письма Главного управления образования и науки Алтайского края от 13.09.2016 № 02-02\02\2441 «Об изучении предметных областей: «Основы религиозных культур и светской этики» и «Основы духовно-нравственной культуры народов России»
11. Устава муниципального бюджетного общеобразовательного учреждения «Бурлинская средняя общеобразовательная школа»

### **Целями реализации ФООП НОО являются:**

обеспечение реализации конституционного права каждого гражданина Российской Федерации на получение качественного образования, включающего обучение, развитие и воспитание каждого обучающегося;

организация учебного процесса с учетом целей, содержания и планируемых результатов начального общего образования, отраженных в ФГОС НОО;

создание условий для свободного развития каждого обучающегося с учетом его потребностей, возможностей и стремления к самореализации;

организация деятельности педагогического коллектива по созданию индивидуальных программ и учебных планов для одаренных, успешных обучающихся и (или) для детей социальных групп, нуждающихся в особом внимании и поддержке.

Достижение поставленных целей реализации ФООП НОО предусматривает решение следующих основных задач:

формирование общей культуры, гражданско-патриотическое, духовно-нравственное воспитание, интеллектуальное развитие, становление творческих способностей, сохранение и укрепление здоровья;

обеспечение планируемых результатов по освоению обучающимся целевых установок, приобретению знаний, умений, навыков, определяемых личностными, семейными, общественными, государственными потребностями и возможностями обучающегося, индивидуальными особенностями его развития и состояния здоровья;

становление и развитие личности в ее индивидуальности, самобытности, уникальности и неповторимости;

обеспечение преемственности начального общего и основного общего образования;

достижение планируемых результатов освоения ФООП НОО всеми обучающимися, в том числе обучающимися с ограниченными возможностями здоровья (далее - обучающиеся с ОВЗ);

обеспечение доступности получения качественного начального общего образования;

выявление и развитие способностей обучающихся, в том числе лиц, проявивших выдающиеся способности, через систему клубов, секций, студий и других, организацию общественно полезной деятельности;

организация интеллектуальных и творческих соревнований, научно-технического творчества и проектно-исследовательской деятельности;

участие обучающихся, их родителей (законных представителей), педагогических работников в проектировании и развитии социальной среды образовательной организации

**ФООП НОО учитывает следующие принципы:**

1) принцип учета ФГОС НОО: ФООП НОО базируется на требованиях, предъявляемых ФГОС НОО к целям, содержанию, планируемым результатам и условиям обучения в начальной школе;

2) принцип учета языка обучения: с учетом условий функционирования образовательной организации ФООП НОО характеризует право получения образования на родном языке из числа языков народов Российской Федерации и отражает механизмы реализации данного принципа в учебных планах, планах внеурочной деятельности;

3) принцип учета ведущей деятельности обучающегося: программа обеспечивает конструирование учебного процесса в структуре учебной деятельности, предусматривает механизмы формирования всех компонентов учебной деятельности (мотив, цель, учебная задача, учебные операции, контроль и самоконтроль);

4) принцип индивидуализации обучения: программа предусматривает возможность и механизмы разработки индивидуальных программ и учебных планов для обучения детей с особыми способностями, потребностями и интересами с учетом мнения родителей (законных представителей) обучающегося;

5) принцип преемственности и перспективности: программа обеспечивает связь и динамику в формировании знаний, умений и способов деятельности между этапами начального общего образования, а также успешную адаптацию обучающихся к обучению по образовательным программам основного общего образования, единые подходы между их обучением и развитием на уровнях начального общего и основного общего образования;

6) принцип интеграции обучения и воспитания: программа предусматривает связь урочной и внеурочной деятельности, разработку мероприятий, направленных на обогащение знаний, воспитание чувств и познавательных интересов обучающихся, нравственно-ценностного отношения к действительности;

7) принцип здоровьесбережения: при организации образовательной деятельности не допускается использование технологий, которые могут нанести вред физическому и (или) психическому здоровью обучающихся, приоритет использования здоровьесберегающих педагогических технологий. Объем учебной нагрузки, организация учебных и внеурочных мероприятий должны соответствовать требованиям, предусмотренным санитарными правилами и нормами СанПиН 1.2.3685-21 "Гигиенические нормативы и требования к обеспечению безопасности и (или) безвредности для человека факторов среды обитания", утвержденными постановлением Главного государственного санитарного врача Российской Федерации от 28 января 2021 г. № 2 (зарегистрировано Министерством юстиции Российской Федерации 29 января 2021 г., регистрационный № 62296), действующими до 1 марта 2027 г. (далее - Гигиенические нормативы), и санитарными правилами СП 2.4.3648-20 "Санитарно-эпидемиологические требования к организациям воспитания и обучения, отдыха и оздоровления детей и молодежи", утвержденными постановлением Главного государственного санитарного врача Российской Федерации от 28 сентября 2020 г. № 28 (зарегистрировано Министерством юстиции Российской Федерации 18 декабря 2020 г., регистрационный № 61573), действующими до 1 января 2027 г. (далее - Санитарно-эпидемиологические требования).

17.5. ФОП НОО учитывает возрастные и психологические особенности обучающихся. Наиболее адаптивным сроком освоения ООП НОО является четыре года. Общий объем аудиторной работы обучающихся за четыре учебных года не может составлять менее 2954 академических часов и более 3345 академических часов в соответствии с требованиями к организации образовательного процесса к учебной нагрузке при 5-дневной (или 6-дневной) учебной неделе, предусмотренными Гигиеническими нормативами и Санитарно-эпидемиологическими требованиями.

17.6. В целях удовлетворения образовательных потребностей и интересов обучающихся могут разрабатываться индивидуальные учебные планы, в том числе для ускоренного обучения, в пределах осваиваемой программы начального общего образования в порядке, установленном локальными нормативными актами образовательной организации.

Школа осуществляет образовательную деятельность при получении начального общего образования в очной, очно-заочной или заочной форме. Вне школы, в форме семейного образования. Допускается сочетание различных форм получения образования и форм обучения.

Срок получения начального общего образования составляет четыре года, а для инвалидов и лиц с ограниченными возможностями здоровья при обучении по адаптированным основным образовательным программам начального общего образования, независимо от применяемых образовательных технологий, увеличивается не более чем на два года.

Образовательная программа начального общего образования реализуется организацией, осуществляющей образовательную деятельность, как самостоятельно, так и посредством сетевых форм их реализации.

В период каникул используются возможности организации отдыха детей и их оздоровление, тематических лагерных смен, летних школ, создаваемых на базе школы.

В целях обеспечения индивидуальных потребностей обучающихся в образовательной программе начального общего образования предусматривается: учебные курсы, обеспечивающие различные интересы обучающихся, внеурочная деятельность.

## **1.2. ОБЩАЯ ХАРАКТЕРИСТИКА ПРОГРАММЫ НАЧАЛЬНОГО ОБРАЗОВАНИЯ**

Программа начального общего образования является стратегическим документом образовательной организации, выполнение которого обеспечивает успешность организации образовательной деятельности, т. е. гарантию реализации статьи 12 Федерального закона «Об образовании в Российской Федерации». В соответствии с законодательными актами образовательная организация самостоятельно определяет технологии обучения, формы его организации (включая модульные курсы), а также систему оценивания с соблюдением принципа здоровьесберегающего обучения.

Программа строится с учётом психологических особенностей обучающегося младшего школьного возраста. Наиболее адаптивным сроком обучения в начальной школе, установленным в РФ, является 4 года. Общее число учебных часов не может составлять менее 2954 ч и более 3190 ч. Соблюдение этих требований ФГОС НОО связано с необходимостью оберегать обучающихся от перегрузок, утомления, отрицательного влияния обучения на здоровье. При создании программы начального образования следует особо учитывать статус ребёнка младшего школьного возраста. В первый класс приходят дети с разным уровнем готовности к обучению, у многих не сформирована произвольная деятельность, они с трудом принимают требования учителя, часто отвлекаются, быстро устают. Желание учиться поддерживается школьными успехами, но неудачи быстро разрушают познавательные мотивы. Всё это побуждает учителя особенно бережно относиться к младшим школьникам, оказывать помощь и поддержку, помогать адаптироваться к новой — учебной деятельности, которая становится ведущей в этом возрасте. Разные виды индивидуально-дифференцированного подхода характеризуются в программе начального общего образования, причём внимание учителя уделяется каждому обучающемуся, независимо от уровня его успешности. С учётом темпа обучаемости, уровня интеллектуального развития, особенностей познавательных психических процессов педагог оказывает поддержку каждому учащемуся.

В исключительных случаях образовательная организация может с учётом особых успехов обучающихся, высокого темпа обучаемости или особых условий развития ребёнка сократить срок обучения в начальной школе. В этом случае обучение осуществляется по индивидуально разработанным учебным планам. Вместе с тем образовательная организация должна учитывать, что чем более длителен срок обучения в начальной школе (во многих западных странах начальное звено — шестилетнее), тем более качественным становится фундамент, который закладывается начальным уровнем обучения как предпосылка дальнейшего успешного образования, поэтому сокращение срока обучения в первом школьном звене возможно в исключительных случаях.

### **1.3. Планируемые результаты освоения ФОП НОО.**

Планируемые результаты освоения ФОП НОО соответствуют современным целям начального общего образования, представленным во ФГОС НОО как система личностных, метапредметных и предметных достижений обучающегося.

Личностные результаты освоения ФОП НОО достигаются в единстве учебной и воспитательной деятельности образовательной организации в соответствии с традиционными российскими социокультурными и духовно-нравственными ценностями, принятыми в обществе правилами и нормами поведения и способствуют процессам самопознания, самовоспитания и саморазвития, формирования внутренней позиции личности.

Метапредметные результаты характеризуют уровень сформированное познавательных, коммуникативных и регулятивных универсальных действий, которые обеспечивают успешность изучения учебных предметов, а также становление способности к самообразованию и саморазвитию. В результате освоения содержания программы начального общего образования обучающиеся овладевают рядом междисциплинарных понятий, а также различными знаково-символическими средствами, которые помогают обучающимся применять знания как в типовых, так и в новых, нестандартных учебных ситуациях.

### **1.4. Система оценки достижения планируемых результатов освоения ФОП НОО.**

Основой объективной оценки соответствия установленным требованиям образовательной деятельности и подготовки обучающихся, освоивших ООП НОО, является ФГОС НОО независимо от формы получения начального общего образования и формы обучения. Таким образом, ФГОС НОО определяет основные требования к образовательным результатам обучающихся и средствам оценки их достижения.

Система оценки достижения планируемых результатов (далее - система оценки) является частью системы оценки и управления качеством образования в образовательной организации и служит основой при разработке образовательной организацией соответствующего локального акта.

Система оценки призвана способствовать поддержанию единства всей системы образования, обеспечению преемственности в системе непрерывного образования. Ее основными функциями являются: ориентация образовательного процесса на достижение планируемых результатов освоения ФГОП НОО и обеспечение эффективной обратной связи, позволяющей осуществлять управление образовательным процессом.

Основными направлениями и целями оценочной деятельности в образовательной организации являются: оценка образовательных достижений обучающихся на различных этапах обучения как основа их промежуточной и итоговой аттестации, а также основа процедур внутреннего мониторинга образовательной организации, мониторинговых исследований муниципального, регионального и федерального уровней; оценка результатов деятельности педагогических работников как основа аттестационных процедур; оценка результатов деятельности образовательной организации как основа аккредитационных процедур.

Основным объектом системы оценки, ее содержательной и критериальной базой выступают требования ФГОС НОО, которые конкретизируются в планируемых результатах освоения обучающимися ФГОП НОО.

Система оценки включает процедуры внутренней и внешней оценки.

Внутренняя оценка включает:

стартовую диагностику;

текущую и тематическую оценку;

портфолио;

психолого-педагогическое наблюдение;

внутренний мониторинг образовательных достижений обучающихся.

Внешняя оценка включает:

независимую оценку качества образования;

мониторинговые исследования муниципального, регионального и федерального уровней.

В соответствии с ФГОС НОО система оценки образовательной организации реализует системно-деятельностный, уровневый и комплексный подходы к оценке образовательных достижений.

Системно-деятельностный подход к оценке образовательных достижений обучающихся проявляется в оценке способности обучающихся к решению учебно-познавательных и учебно-практических задач, а также в оценке уровня функциональной грамотности обучающихся. Он обеспечивается содержанием и критериями оценки, в качестве которых выступают планируемые результаты обучения, выраженные в деятельностной форме.

Уровневый подход к оценке образовательных достижений обучающихся служит важнейшей основой для организации индивидуальной работы с обучающимися. Он реализуется как по отношению к содержанию оценки, так и к представлению и интерпретации результатов измерений.



Уровневый подход к оценке образовательных достижений обучающихся реализуется за счет фиксации различных уровней достижения обучающимися планируемых результатов базового уровня и уровней выше и ниже базового. Достижение базового уровня свидетельствует о способности обучающихся решать типовые учебные задачи, целенаправленно отрабатываемые со всеми обучающимися в ходе учебного процесса. Овладение базовым уровнем является границей, отделяющей знание от незнания, выступает достаточным для продолжения обучения и усвоения последующего учебного материала.

Комплексный подход к оценке образовательных достижений реализуется через:

оценку предметных и метапредметных результатов;

использование комплекса оценочных процедур как основы для оценки динамики индивидуальных образовательных достижений обучающихся и для итоговой оценки; использование контекстной информации (об особенностях обучающихся, условиях и процессе обучения и другое) для интерпретации полученных результатов в целях управления качеством образования;

использование разнообразных методов и форм оценки, взаимно дополняющих друг друга: стандартизированных устных и письменных работ, проектов, практических (в том числе исследовательских) и творческих работ;

использование форм работы, обеспечивающих возможность включения обучающихся в самостоятельную оценочную деятельность (самоанализ, самооценка, взаимооценка);

использование мониторинга динамических показателей освоения умений и знаний, в том числе формируемых с использованием информационно-коммуникационных (цифровых) технологий.

Целью оценки личностных достижений обучающихся является получение общего представления о воспитательной деятельности образовательной организации и ее влиянии на коллектив обучающихся.

При оценке личностных результатов необходимо соблюдение этических норм и правил взаимодействия с обучающимся с учетом его индивидуально-психологических особенностей развития.

Личностные достижения обучающихся, освоивших ФОП НОО, включают две группы результатов:

основы российской гражданской идентичности, ценностные установки и социально значимые качества личности;

готовность обучающихся к саморазвитию, мотивация к познанию и обучению, активное участие в социально значимой деятельности.

Учитывая особенности групп личностных результатов, педагогический работник может осуществлять только оценку следующих качеств:

наличие и характеристика мотива познания и учения;

наличие умений принимать и удерживать учебную задачу, планировать учебные действия;

способность осуществлять самоконтроль и самооценку.

Диагностические задания, устанавливающие уровень этих качеств, целесообразно интегрировать с заданиями по оценке метапредметных регулятивных универсальных учебных действий.

Оценка метапредметных результатов осуществляется через оценку достижения планируемых результатов освоения ФОП НОО, которые отражают совокупность познавательных, коммуникативных и регулятивных универсальных учебных действий.

Формирование метапредметных результатов обеспечивается комплексом освоения программ учебных предметов и внеурочной деятельности.

Оценка метапредметных результатов проводится с целью определения сформированности:

познавательных универсальных учебных действий;

коммуникативных универсальных учебных действий;

регулятивных универсальных учебных действий.

Овладение познавательными универсальными учебными действиями предполагает формирование и оценку у обучающихся базовых логических действий, базовых исследовательских действий, умения работать с информацией.

Овладение базовыми логическими действиями обеспечивает формирование у обучающихся следующих умений:

сравнивать объекты, устанавливать основания для сравнения, устанавливать аналогии;

объединять части объекта (объекты) по определенному признаку;

определять существенный признак для классификации, классифицировать предложенные объекты;

находить закономерности и противоречия в рассматриваемых фактах, данных и наблюдениях на основе предложенного педагогическим работником алгоритма;

выявлять недостаток информации для решения учебной (практической) задачи на основе предложенного алгоритма;

устанавливать причинно-следственные связи в ситуациях, поддающихся непосредственному наблюдению или знакомых по опыту, делать выводы.

Овладение базовыми исследовательскими действиями обеспечивает формирование у обучающихся следующих умений:

определять разрыв между реальным и желательным состоянием объекта (ситуации) на основе предложенных педагогическим работником вопросов;

с помощью педагогического работника формулировать цель, планировать изменения объекта, ситуации;

сравнивать несколько вариантов решения задачи, выбирать наиболее подходящий (на основе предложенных критериев);

проводить по предложенному плану опыт, несложное исследование по установлению особенностей объекта изучения и связей между объектами (часть - целое, причина - следствие);

формулировать выводы и подкреплять их доказательствами на основе результатов проведенного наблюдения (опыта, измерения, классификации, сравнения, исследования);

прогнозировать возможное развитие процессов, событий и их последствия в аналогичных или сходных ситуациях;

Работа с информацией как одно из познавательных универсальных учебных действий обеспечивает сформированность у обучающихся следующих умений:

выбирать источник получения информации;

согласно заданному алгоритму находить в предложенном источнике информацию, представленную в явном виде;

распознавать достоверную и недостоверную информацию самостоятельно или на основании предложенного педагогическим работником способа ее проверки;

соблюдать с помощью взрослых (педагогических работников, родителей (законных представителей) несовершеннолетних обучающихся) правила информационной безопасности при поиске информации в информационно-телекоммуникационной сети "Интернет";

анализировать и создавать текстовую, видео-, графическую, звуковую информацию в соответствии с учебной задачей;

самостоятельно создавать схемы, таблицы для представления информации.

Овладение универсальными учебными коммуникативными действиями предполагает формирование и оценку у обучающихся таких групп умений, как общение и совместная деятельность.

Общение как одно из коммуникативных универсальных учебных действий обеспечивает сформированность у обучающихся следующих умений:

воспринимать и формулировать суждения, выражать эмоции в соответствии с целями и условиями общения в знакомой среде;

проявлять уважительное отношение к собеседнику, соблюдать правила ведения диалога и дискуссии; признавать возможность существования разных точек зрения;

корректно и аргументированно высказывать свое мнение;

строить речевое высказывание в соответствии с поставленной задачей;

создавать устные и письменные тексты (описание, рассуждение, повествование);

готовить небольшие публичные выступления;

подбирать иллюстративный материал (рисунки, фото, плакаты) к тексту выступления;

Совместная деятельность как одно из коммуникативных универсальных учебных действий обеспечивает сформированность у обучающихся следующих умений:

формулировать краткосрочные и долгосрочные цели (индивидуальные с учетом участия в коллективных задачах) в стандартной (типовой) ситуации на основе предложенного формата планирования, распределения промежуточных шагов и сроков;

принимать цель совместной деятельности, коллективно строить действия по ее достижению: распределять роли, договариваться, обсуждать процесс и результат совместной работы; проявлять готовность руководить, выполнять поручения, подчиняться;

ответственно выполнять свою часть работы;

оценивать свой вклад в общий результат;

выполнять совместные проектные задания с опорой на предложенные образцы.

Овладение регулятивными универсальными учебными действиями согласно ФГОС НОО предполагает формирование и оценку у обучающихся умений самоорганизации (планировать действия по решению учебной задачи для получения результата, выстраивать последовательность выбранных действий) и самоконтроля (устанавливать причины успеха (неудач) в учебной деятельности, корректировать свои учебные действия для преодоления ошибок).

Оценка достижения метапредметных результатов осуществляется как педагогическим работником в ходе текущей и промежуточной оценки по предмету, так и администрацией образовательной организации в ходе мониторинга. В текущем учебном процессе отслеживается способность обучающихся разрешать учебные ситуации и выполнять учебные задачи, требующие владения познавательными, коммуникативными и регулятивными действиями, реализуемыми в предметном преподавании.

В ходе мониторинга проводится оценка сформированности универсальных учебных действий. Содержание и периодичность мониторинга устанавливаются решением педагогического совета образовательной организации. Инструментарий для оценки сформированности универсальных учебных действий строится на межпредметной основе и может включать диагностические материалы по оценке функциональной грамотности, сформированности регулятивных, коммуникативных и познавательных учебных действий.

Предметные результаты освоения ООП НОО с учетом специфики содержания предметных областей, включающих конкретные учебные предметы, ориентированы на применение знаний, умений и навыков обучающимися в учебных ситуациях и реальных жизненных условиях, а также на успешное обучение.

Оценка предметных результатов освоения ООП НОО осуществляется через оценку достижения обучающимися планируемых результатов по отдельным учебным предметам.

Основным предметом оценки результатов освоения ООП НОО в соответствии с требованиями ФГОС НОО является способность к решению учебно-познавательных и учебно-практических задач, основанных на изучаемом учебном материале и способах действий, в том числе метапредметных (познавательных, регулятивных, коммуникативных) действий.

Для оценки предметных результатов освоения ООП НОО используются критерии: знание и понимание, применение, функциональность.

Обобщенный критерий "знание и понимание" включает знание и понимание роли изучаемой области знания или вида деятельности в различных контекстах, знание и понимание терминологии, понятий и идей, а также процедурных знаний или алгоритмов.

Обобщенный критерий "применение" включает:

использование изучаемого материала при решении учебных задач, различающихся сложностью предметного содержания, сочетанием универсальных познавательных действий и операций, степенью проработанности в учебном процессе;

использование специфических для предмета способов действий и видов деятельности по получению нового знания, его интерпретации, применению и преобразованию при решении учебных задач (проблем), в том числе в ходе поисковой деятельности, учебно-исследовательской и учебно-проектной деятельности.

Обобщенный критерий "функциональность" включает осознанное использование приобретенных знаний и способов действий при решении внеучебных проблем, различающихся сложностью предметного содержания, читательских умений, контекста, а также сочетанием когнитивных операций.

Оценка предметных результатов освоения ООП НОО осуществляется педагогическим работником в ходе процедур текущего, тематического, промежуточного и итогового контроля.

Особенности оценки предметных результатов по отдельному учебному предмету фиксируются в приложении к ООП НОО.

Описание оценки предметных результатов по отдельному учебному предмету должно включать:

список итоговых планируемых результатов с указанием этапов их формирования и способов оценки (например, текущая (тематическая); устно (письменно), практика);

требования к выставлению отметок за промежуточную аттестацию (при необходимости - с учетом степени значимости отметок за отдельные оценочные процедуры);

график контрольных мероприятий.

Стартовая диагностика проводится администрацией образовательной организации с целью оценки готовности к обучению на уровне начального общего образования.

Стартовая диагностика проводится в начале 1 класса и выступает как основа (точка отсчета) для оценки динамики образовательных достижений обучающихся. Объектом оценки в рамках стартовой диагностики является сформированность предпосылок учебной деятельности, готовность к овладению чтением, грамотой и счетом.

Стартовая диагностика может проводиться педагогическими работниками с целью оценки готовности к изучению отдельных предметов (разделов). Результаты стартовой диагностики являются основанием для корректировки учебных программ и индивидуализации учебного процесса.

Текущая оценка направлена на оценку индивидуального продвижения обучающегося в освоении программы учебного предмета.

Текущая оценка может быть формирующей (поддерживающей и направляющей усилия обучающегося, включающей его в самостоятельную оценочную деятельность) и диагностической, способствующей выявлению и осознанию педагогическим работником и обучающимися существующих проблем в обучении.

Объектом текущей оценки являются тематические планируемые результаты, этапы освоения которых зафиксированы в тематическом планировании по учебному предмету.

В текущей оценке используются различные формы и методы проверки (устные и письменные опросы, практические работы, творческие работы, индивидуальные и групповые формы, само- и взаимооценка, рефлексия, листы продвижения и другие) с учетом особенностей учебного предмета.

Результаты текущей оценки являются основой для индивидуализации учебного процесса.

Тематическая оценка направлена на оценку уровня достижения обучающимися тематических планируемых результатов по учебному предмету.

Промежуточная аттестация обучающихся проводится, начиная со второго класса, в конце каждого учебного периода по каждому изучаемому учебному предмету.

Промежуточная аттестация обучающихся проводится на основе результатов накопленной оценки и результатов выполнения тематических проверочных работ и фиксируется в классном журнале.

Промежуточная оценка, фиксирующая достижение предметных планируемых результатов и универсальных учебных действий, является основанием для перевода обучающихся в следующий класс.

Итоговая оценка является процедурой внутренней оценки образовательной организации и складывается из результатов накопленной оценки и итоговой работы по предмету. Предметом итоговой оценки является способность обучающихся решать учебно-познавательные и учебно-практические задачи, построенные на основном содержании предмета с учетом формируемых метапредметных действий.

ИКТ (цифровых)<sup>1</sup> технологий.

#### **1.4.2. Особенности оценки метапредметных и предметных результатов**

##### **Особенности оценки метапредметных результатов**

Оценка метапредметных результатов представляет собой оценку достижения планируемых результатов освоения основной образовательной программы, которые представлены в программе формирования универсальных учебных действий обучающихся и отражают совокупность познавательных, коммуникативных и регулятивных универсальных учебных действий.

Формирование метапредметных результатов обеспечивается за счёт всех учебных предметов и внеурочной деятельности.

Оценка метапредметных результатов проводится с целью определения сформированности:

- универсальных учебных познавательных действий;
- универсальных учебных коммуникативных действий;
- универсальных учебных регулятивных действий.

Овладение универсальными учебными познавательными действиями согласно ФГОС НОО предполагает формирование и оценку у обучающихся следующих групп умений:

- 1) базовые логические действия:
  - сравнивать объекты, устанавливать основания для сравнения, устанавливать аналогии;
  - объединять части объекта (объекты) по определённому признаку;
  - определять существенный признак для классификации, классифицировать предложенные объекты;

находить закономерности и противоречия в рассматриваемых фактах, данных и наблюдениях на основе предложенного педагогическим работником алгоритма;  
выявлять недостаток информации для решения учебной (практической) задачи на основе предложенного алгоритма;  
устанавливать причинно-следственные связи в ситуациях, поддающихся непосредственному наблюдению или знакомых по опыту, делать выводы;

2) базовые исследовательские действия:

определять разрыв между реальным и желательным состоянием объекта (ситуации) на основе предложенных педагогическим работником вопросов;  
с помощью педагогического работника формулировать цель, планировать изменения объекта, ситуации;  
сравнивать несколько вариантов решения задачи, выбирать наиболее подходящий (на основе предложенных критериев);  
проводить по предложенному плану опыт, несложное исследование по установлению особенностей объекта изучения и связей между объектами (часть — целое, причина — следствие);  
формулировать выводы и подкреплять их доказательствами на основе результатов проведённого наблюдения (опыта, измерения, классификации, сравнения, исследования);  
прогнозировать возможное развитие процессов, событий и их последствия в аналогичных или сходных ситуациях;

3) работа с информацией:

выбирать источник получения информации;  
согласно заданному алгоритму находить в предложенном источнике информацию, представленную в явном виде;  
распознавать достоверную и недостоверную информацию самостоятельно или на основании предложенного педагогическим работником способа её проверки;  
соблюдать с помощью взрослых (педагогических работников, родителей (законных представителей) несовершеннолетних обучающихся) элементарные правила информационной безопасности при поиске информации в Интернете;  
анализировать и создавать текстовую, видео-, графическую, звуковую информацию в соответствии с учебной задачей;  
самостоятельно создавать схемы, таблицы для представления информации.

Овладение универсальными учебными коммуникативными действиями согласно ФГОС НОО предполагает формирование и оценку у обучающихся следующих групп умений:

1) общение:

воспринимать и формулировать суждения, выражать эмоции в соответствии с целями и условиями общения в знакомой среде;  
проявлять уважительное отношение к собеседнику, соблюдать правила ведения диалога и дискуссии;  
признавать возможность существования разных точек зрения;  
корректно и аргументированно высказывать своё мнение;  
строить речевое высказывание в соответствии с поставленной задачей;  
создавать устные и письменные тексты (описание, рассуждение, повествование);  
готовить небольшие публичные выступления;  
подбирать иллюстративный материал (рисунки, фото, плакаты) к тексту выступления;

2) совместная деятельность:

формулировать краткосрочные и долгосрочные цели (индивидуальные с учётом участия в коллективных задачах) в стандартной (типовой) ситуации на основе предложенного формата планирования, распределения промежуточных шагов и сроков;  
принимать цель совместной деятельности, коллективно строить действия по её достижению:  
распределять роли, договариваться, обсуждать процесс и результат совместной работы;  
проявлять готовность руководить, выполнять поручения, подчиняться;  
ответственно выполнять свою часть работы;  
оценивать свой вклад в общий результат;  
выполнять совместные проектные задания с опорой на предложенные образцы.

Овладение универсальными учебными регулятивными действиями согласно ФГОС НОО предполагает формирование и оценку у обучающихся следующих групп умений:

1) самоорганизация:

планировать действия по решению учебной задачи для получения результата;  
выстраивать последовательность выбранных действий;

2) самоконтроль:

устанавливать причины успеха/неудач в учебной деятельности;  
корректировать свои учебные действия для преодоления ошибок.

Оценка достижения метапредметных результатов осуществляется как педагогическим работником в ходе текущей и промежуточной оценки по предмету, так и администрацией образовательной организации в ходе внутришкольного мониторинга.

В текущем учебном процессе отслеживается способность обучающихся разрешать учебные ситуации и выполнять учебные задачи, требующие владения познавательными, коммуникативными и регулятивными действиями, реализуемыми в предметном преподавании<sup>2</sup>.

В ходе внутришкольного мониторинга проводится оценка сформированности учебных универсальных действий. Содержание и периодичность внутришкольного мониторинга устанавливается решением педагогического совета. Инструментарий строится на межпредметной основе и может включать диагностические материалы по оценке читательской и ИКТ (цифровой) грамотности, сформированности регулятивных, коммуникативных и познавательных учебных действий.

### **Особенности оценки предметных результатов**

Оценка предметных результатов представляет собой оценку достижения обучающимися планируемых результатов по отдельным предметам. Основой для оценки предметных результатов являются положения ФГОС НОО, представленные в разделах I «Общие положения» и IV «Требования к результатам освоения программы начального общего образования». Формирование предметных результатов обеспечивается каждой учебной дисциплиной.

Основным **предметом** оценки в соответствии с требованиями ФГОС НОО является способность к решению учебно-познавательных и учебно-практических задач, основанных на изучаемом учебном материале и способах действий, в том числе метапредметных (познавательных, регулятивных, коммуникативных) действий.

Для оценки предметных результатов предлагаются следующие критерии: **знание и понимание, применение, функциональность**. Обобщённый критерий «**знание и понимание**» включает знание и понимание роли изучаемой области знания/вида деятельности в различных контекстах, знание и понимание терминологии, понятий и идей, а также процедурных знаний или алгоритмов.

Обобщённый критерий «**применение**» включает:

использование изучаемого материала при решении учебных задач, различающихся сложностью предметного содержания, сочетанием универсальных познавательных действий и операций, степенью проработанности в учебном процессе;

использование специфических для предмета способов действий и видов деятельности по получению нового знания, его интерпретации, применению и преобразованию при решении учебных задач/проблем, в том числе в ходе поисковой деятельности, учебно-исследовательской и учебно-проектной деятельности.

Обобщённый критерий «**функциональность**» включает осознанное использование приобретённых знаний и способов действий при решении внеучебных проблем, различающихся сложностью предметного содержания, читательских умений, контекста, а также сочетанием когнитивных операций.

Оценка предметных результатов ведётся каждым педагогическим работником в ходе процедур текущей, тематической, промежуточной и итоговой оценки, а также администрацией образовательной организации в ходе внутришкольного мониторинга.

Особенности оценки по отдельному предмету фиксируются в приложении к образовательной программе, которая утверждается педагогическим советом образовательной организации и доводится до сведения обучающихся и их родителей (законных представителей).

Описание должно включать:

список итоговых планируемых результатов с указанием этапов их формирования и способов оценки (например, текущая/тематическая; устно/письменно/практика);

требования к выставлению отметок за промежуточную аттестацию (при необходимости — с учётом степени значимости отметок за отдельные оценочные процедуры);

график контрольных мероприятий.

### 1.4.3. Организация и содержание оценочных процедур

**Стартовая педагогическая диагностика** представляет собой процедуру оценки готовности к обучению на данном уровне образования. Проводится администрацией образовательной организации в начале 1 класса и выступает как основа (точка отсчёта) для оценки динамики образовательных достижений. Объектом оценки является сформированность предпосылок учебной деятельности, готовность к овладению чтением, грамотой и счётом.

Стартовая диагностика может проводиться также педагогическими работниками с целью оценки готовности к изучению отдельных предметов (разделов). Результаты стартовой диагностики являются основанием для корректировки учебных программ и индивидуализации учебного процесса.

**Текущая оценка** представляет собой процедуру оценки индивидуального продвижения в освоении программы учебного предмета. Текущая оценка может быть *формирующей*, т. е. поддерживающей и направляющей усилия обучающегося, включающей его в самостоятельную оценочную деятельность, и *диагностической*, способствующей выявлению и осознанию педагогическим работником и обучающимся существующих проблем в обучении.

Объектом текущей оценки являются тематические планируемые результаты, этапы освоения которых зафиксированы в тематическом планировании. В текущей оценке используется весь арсенал форм и методов проверки (устные и письменные опросы, практические работы, творческие работы, индивидуальные и групповые формы, само- и взаимооценка, рефлексия, листы продвижения и др.) с учётом особенностей учебного предмета и особенностей контрольно-оценочной деятельности педагогического работника. Результаты текущей оценки являются основой для индивидуализации учебного процесса; при этом отдельные результаты, свидетельствующие об успешности обучения и достижении тематических результатов в более сжатые (по сравнению с планируемыми педагогическим работником) сроки могут включаться в систему накопительной оценки и служить основанием, например, для освобождения обучающегося от необходимости выполнять тематическую проверочную работу<sup>3</sup>.

Тематическая оценка представляет собой процедуру оценки уровня достижения тематических планируемых результатов по предмету, которые представлены в тематическом планировании в примерных рабочих программах.

По предметам, вводимым образовательной организацией самостоятельно, тематические планируемые результаты устанавливаются самой образовательной организацией. Тематическая оценка может вестись как в ходе изучения темы, так и в конце её изучения. Оценочные процедуры подбираются так, чтобы они предусматривали возможность оценки достижения всей совокупности тематических планируемых результатов и каждого из них. Результаты тематической оценки являются основанием для коррекции учебного процесса и его индивидуализации.

Портфолио представляет собой процедуру оценки динамики учебной и творческой активности обучающегося, направленности, широты или избирательности интересов, выраженности проявлений творческой инициативы, а также уровня высших достижений, демонстрируемых данным обучающимся. В портфолио включаются как работы обучающегося (в том числе фотографии, видеоматериалы и т. п.), так и отзывы о этих работах (например, наградные листы, дипломы, сертификаты участия, рецензии и др.). Отбор работ и отзывов для портфолио ведётся самим обучающимся совместно с классным руководителем и при участии семьи. Включение каких-либо материалов в портфолио без согласия обучающегося не допускается. Портфолио в части подборки документов формируется в электронном виде в течение всех лет обучения в начальной школе. Результаты, представленные в портфолио, используются при выработке рекомендаций по выбору индивидуальной образовательной траектории и могут отражаться в характеристике.

Внутришкольный мониторинг представляет собой процедуры:

оценки уровня достижения предметных и метапредметных результатов;

оценки уровня функциональной грамотности;

оценки уровня профессионального мастерства педагогического работника, осуществляемой на основе административных проверочных работ, анализа посещённых уроков, анализа качества учебных заданий, предлагаемых обучающимся педагогическим работником.

Содержание и периодичность внутришкольного мониторинга устанавливается решением педагогического совета. Результаты внутришкольного мониторинга являются основанием для



рекомендаций как для текущей коррекции учебного процесса и его индивидуализации, так и для повышения квалификации педагогического работника. Результаты

внутришкольного мониторинга в части оценки уровня достижений обучающихся обобщаются и отражаются в их характеристиках.

Промежуточная аттестация представляет собой процедуру аттестации обучающихся, которая начиная со второго класса проводится в конце каждой четверти (или в конце каждого триместра) и в конце учебного года по каждому изучаемому предмету. Промежуточная аттестация проводится на основе результатов накопленной оценки и результатов выполнения тематических проверочных работ и фиксируется в документе об образовании (дневнике).

Промежуточная оценка, фиксирующая достижение предметных планируемых результатов и универсальных учебных действий на уровне не ниже базового, является основанием для перевода в следующий класс. Порядок проведения промежуточной аттестации регламентируется Федеральным законом «Об образовании в Российской Федерации» (ст. 58) и иными нормативными актами.

Итоговая оценка является процедурой внутренней оценки образовательной организации и складывается из результатов накопленной оценки и итоговой работы по предмету.

Предметом итоговой оценки является способность обучающихся решать учебно-познавательные и учебно-практические задачи, построенные на основном содержании предмета с учётом формируемых метапредметных действий.

Итоговая оценка по предмету фиксируется в документе об уровне образования государственного образца.

Характеристика готовится на основании:

объективных показателей образовательных достижений обучающегося на уровне начального общего образования;

портфолио выпускника;

экспертных оценок классного руководителя и педагогических работников, обучавших данного выпускника на уровне начального общего образования.

В характеристике выпускника:

отмечаются образовательные достижения обучающегося по достижению личностных, метапредметных и предметных результатов;

даются педагогические рекомендации к выбору индивидуальной образовательной траектории на уровне основного общего образования с учётом интересов обучающегося, выявленных проблем и отмеченных образовательных достижений.

Рекомендации педагогического коллектива к выбору индивидуальной образовательной траектории доводятся до сведения выпускника и его родителей (законных представителей).

## **2. СОДЕРЖАТЕЛЬНЫЙ РАЗДЕЛ**

### **2.1. Рабочие программы учебных предметов**

#### **РУССКИЙ ЯЗЫК**

##### **Федеральная рабочая программа по учебному предмету "Русский язык".**

Федеральная рабочая программа по учебному предмету "Русский язык" (предметная область "Русский язык и литературное чтение") (далее соответственно - программа по русскому языку, русский язык) включает пояснительную записку, содержание обучения, планируемые результаты освоения программы по русскому языку.

Пояснительная записка отражает общие цели и задачи изучения русского языка, характеристику психологических предпосылок к его изучению обучающимися; место в структуре учебного плана, а также подходы к отбору содержания, к определению планируемых результатов и к структуре тематического планирования.

Содержание обучения раскрывает содержательные линии, которые предлагаются для обязательного изучения в каждом классе на уровне начального общего образования. Содержание обучения в каждом классе завершается перечнем универсальных учебных действий - познавательных, коммуникативных и регулятивных, которые возможно формировать средствами русского языка с учетом возрастных особенностей обучающихся на уровне начального общего образования.

Планируемые результаты освоения программы по русскому языку включают личностные, метапредметные результаты за весь период обучения на уровне начального общего образования, а также предметные достижения обучающегося за каждый год обучения.

### **Пояснительная записка.**

. Программа по русскому языку на уровне начального общего образования составлена на основе требований к результатам освоения программы начального общего образования ФГОС НОО, а также ориентирована на целевые приоритеты, сформулированные в федеральной программе воспитания.

На уровне начального общего образования изучение русского языка имеет особое значение в развитии обучающегося. Приобретенные знания, опыт выполнения предметных и универсальных учебных действий на материале русского языка станут фундаментом обучения на уровне основного общего образования, а также будут востребованы в жизни.

Русский язык как средство познания действительности обеспечивает развитие интеллектуальных и творческих способностей обучающихся, формирует умения извлекать и анализировать информацию из различных текстов, навыки самостоятельной учебной деятельности. Изучение русского языка является основой всего процесса обучения на уровне начального общего образования, успехи в изучении этого предмета во многом определяют результаты обучающихся по другим учебным предметам.

Русский язык обладает значительным потенциалом в развитии функциональной грамотности обучающихся, особенно таких ее компонентов, как языковая, коммуникативная, читательская, общекультурная и социальная грамотность.

Первичное знакомство с системой русского языка, богатством его выразительных возможностей, развитие умения правильно и эффективно использовать русский язык в различных сферах и ситуациях общения способствуют успешной социализации обучающегося. Русский язык, выполняя свои базовые функции общения и выражения мысли, обеспечивает межличностное и социальное взаимодействие, способствует формированию самосознания и мировоззрения личности, является важнейшим средством хранения и передачи информации, культурных традиций, истории русского народа и других народов России. Свободное владение языком, умение выбирать нужные языковые средства во многом определяют возможность адекватного самовыражения взглядов, мыслей, чувств, проявления себя в различных жизненно важных для человека областях.

Изучение русского языка обладает огромным потенциалом присвоения традиционных социокультурных и духовно-нравственных ценностей, принятых в обществе правил и норм поведения, в том числе речевого, что способствует формированию внутренней позиции личности. Личностные достижения обучающегося непосредственно связаны с осознанием языка как явления национальной культуры, пониманием связи языка и мировоззрения народа. Значимыми личностными результатами являются развитие устойчивого познавательного интереса к изучению русского языка, формирование ответственности за сохранение чистоты русского языка.

Изучение русского языка направлено на достижение следующих целей:

приобретение обучающимися первоначальных представлений о многообразии языков и культур на территории Российской Федерации, о языке как одной из главных духовно-нравственных ценностей народа; понимание роли языка как основного средства общения; осознание значения русского языка как государственного языка Российской Федерации; понимание роли русского языка как языка межнационального общения; осознание правильной устной и письменной речи как показателя общей культуры человека;

овладение основными видами речевой деятельности на основе первоначальных представлений о нормах современного русского литературного языка: аудирование, говорение, чтение, письмо;

овладение первоначальными научными представлениями о системе русского языка: фонетика, графика, лексика, морфемика, морфология и синтаксис; об основных единицах языка, их признаках и особенностях употребления в речи; использование в речевой деятельности норм современного русского

литературного языка (орфоэпических, лексических, грамматических, орфографических, пунктуационных) и речевого этикета;

развитие функциональной грамотности, готовности к успешному взаимодействию с изменяющимся миром и дальнейшему успешному образованию.

Центральной идеей конструирования содержания и планируемых результатов обучения русскому языку является признание равной значимости работы по изучению системы языка и работы по совершенствованию речи обучающихся. Языковой материал призван сформировать первоначальные представления о структуре русского языка, способствовать усвоению норм русского литературного языка, орфографических и пунктуационных правил.

Развитие устной и письменной речи обучающихся направлено на решение практической задачи развития всех видов речевой деятельности, отработку навыков использования усвоенных норм русского литературного языка, речевых норм и правил речевого этикета в процессе устного и письменного общения. Ряд задач по совершенствованию речевой деятельности решаются совместно с учебным предметом "Литературное чтение".

Программа по русскому языку позволит педагогическому работнику:

реализовать в процессе преподавания русского языка современные подходы к достижению личностных, метапредметных и предметных результатов обучения, сформулированных в ФГОС НОО;

определить и структурировать планируемые результаты обучения и содержание русского языка по годам обучения в соответствии с ФГОС НОО;

разработать календарно-тематическое планирование с учетом особенностей конкретного класса.

В программе по русскому языку определяются цели изучения учебного предмета на уровне начального общего образования, планируемые результаты освоения обучающимися русского языка: личностные, метапредметные, предметные. Личностные и метапредметные результаты представлены с учетом методических традиций и особенностей преподавания русского языка на уровне начального общего образования. Предметные планируемые результаты освоения программы даны для каждого года русского языка. Программа по русскому языку устанавливает распределение учебного материала по классам, рекомендуемую последовательность изучения тем, основанную на логике развития предметного содержания и учете психологических и возрастных особенностей обучающихся.

Программа по русскому языку предоставляет возможности для реализации различных методических подходов к преподаванию русского языка при условии сохранения обязательной части содержания учебного предмета.

Содержание программы по русскому языку составлено таким образом, что достижение обучающимися как личностных, так и метапредметных результатов обеспечивает преемственность и перспективность в освоении областей знаний, которые отражают ведущие идеи изучения русского языка на уровне основного общего образования и подчеркивают пропедевтическое значение уровня начального общего образования, формирование готовности обучающегося к дальнейшему обучению.

Общее число часов, рекомендованных для изучения русского языка, - 675 (5 часов в неделю в каждом классе): в 1 классе - 165 часов, во 2 - 4 классах - по 170 часов.

## **1 КЛАСС**

### **Обучение грамоте**

Начальным этапом изучения русского языка и учебного предмета "Литературное чтение" в 1 классе является учебный курс "Обучение грамоте": обучение письму идет параллельно с обучением чтению. На учебный курс "Обучение грамоте" рекомендуется отводить 9 часов в неделю: 5 часов русского языка (обучение письму) и 4 часа учебного предмета "Литературное чтение" (обучение чтению). Продолжительность "Обучения грамоте" зависит от уровня подготовки класса и может составлять от 20

до 23 недель, соответственно, продолжительность изучения систематического курса в 1 классе может варьироваться от 13 до 10 недель.

### **Развитие речи.**

Составление небольших рассказов повествовательного характера по серии сюжетных картинок, на основе собственных игр, занятий. Участие в диалоге.

Понимание текста при его прослушивании и при самостоятельном чтении вслух.

### **Слово и предложение.**

Различение слова и предложения. Работа с предложением: выделение слов, изменение их порядка.

Восприятие слова как объекта изучения, материала для анализа. Наблюдение над значением слова. Выявление слов, значение которых требует уточнения,

### **Фонетика.**

Звуки речи. Единство звукового состава слова и его значения. Установление последовательности звуков в слове и определение количества звуков. Сопоставление слов, различающихся одним или несколькими звуками. Звуковой анализ слова, работа со звуковыми моделями: построение модели звукового состава слова, подбор слов, соответствующих заданной модели. Различение гласных и согласных звуков, гласных ударных и безударных, согласных твердых и мягких, звонких и глухих. Определение места ударения. Слог как минимальная произносительная единица. Количество слогов в слове. Ударный слог.

### **Графика.**

Различение звука и буквы: буква как знак звука. Слоговой принцип русской графики. Буквы гласных как показатель твердости - мягкости согласных звуков. Функции букв е, ё, ю, я. Мягкий знак как показатель мягкости предшествующего согласного звука в конце слова. Последовательность букв в русском алфавите.

### **Чтение.**

Слоговое чтение (ориентация на букву, обозначающую гласный звук). Плавное слоговое чтение и чтение целыми словами со скоростью, соответствующей индивидуальному темпу. Осознанное чтение слов, словосочетаний, предложений. Чтение с интонациями и паузами в соответствии со знаками препинания. Выразительное чтение на материале небольших прозаических текстов и стихотворений.

Орфоэпическое чтение (при переходе к чтению целыми словами). Орфографическое чтение (проговаривание) как средство самоконтроля при письме под диктовку и при списывании.

### **Письмо.**

Ориентация на пространстве листа в тетради и на пространстве классной доски. Гигиенические требования, которые необходимо соблюдать во время письма.

Начертание письменных прописных и строчных букв. Письмо разборчивым, аккуратным почерком. Понимание функции небуквенных графических средств: пробела между словами, знака переноса. Письмо под диктовку слов и предложений, написание которых не расходится с их произношением. Приемы и последовательность правильного списывания текста.

### **Орфография и пунктуация.**

Правила правописания и их применение: отдельное написание слов; обозначение гласных после шипящих в сочетаниях жи, ши (в положении под ударением), ча, ща, чу, шу; прописная буква в начале предложения, в именах собственных (имена людей, клички животных); перенос по слогам слов без стечения согласных; знаки препинания в конце предложения.

### **Систематический курс.**

## **Общие сведения о языке.**

Язык как основное средство человеческого общения. Цели и ситуации общения.

## **Фонетика.**

Звуки речи. Гласные и согласные звуки, их различение. Ударение в слове. Гласные ударные и безударные. Твердые и мягкие согласные звуки, их различение. Звонкие и глухие согласные звуки, их различение. Согласный звук [й'] и гласный звук [и]. Шипящие [ж], [ш], [ч'], [щ'].

Слог. Количество слогов в слове. Ударный слог. Деление слов на слоги (простые случаи, без стечения согласных).

## **Графика.**

Звук и буква. Различение звуков и букв. Обозначение на письме твердости согласных звуков буквами а, о, у, ы, э; слова с буквой э. Обозначение на письме мягкости согласных звуков буквами е, ё, ю, я, и. Функции букв е, ё, ю, я. Мягкий знак как показатель мягкости предшествующего согласного звука в конце слова.

Установление соотношения звукового и буквенного состава слова в словах типа стол, конь.

Небуквенные графические средства: пробел между словами, знак переноса.

Русский алфавит: правильное название букв, их последовательность. Использование алфавита для упорядочения списка слов.

## **Орфоэпия.**

Произношение звуков и сочетаний звуков, ударение в словах в соответствии с нормами современного русского литературного языка (на ограниченном перечне слов, отрабатываемом в учебнике).

## **Лексика.**

Слово как единица языка (ознакомление).

Слово как название предмета, признака предмета, действия предмета (ознакомление).

Выявление слов, значение которых требует уточнения.

## **Синтаксис.**

Предложение как единица языка (ознакомление).

Слово, предложение (наблюдение над сходством и различием). Установление связи слов в предложении при помощи смысловых вопросов.

Восстановление деформированных предложений. Составление предложений из набора форм слов.

## **Орфография и пунктуация.**

Правила правописания и их применение:

раздельное написание слов в предложении;

прописная буква в начале предложения и в именах собственных: в именах и фамилиях людей, кличках животных;

перенос слов (без учета морфемного членения слова);

гласные после шипящих в сочетаниях жи, ши (в положении под ударением), ча, ща, чу, шу;

сочетания чк, чн;

слова с непроверяемыми гласными и согласными (перечень слов в орфографическом словаре учебника);  
знаки препинания в конце предложения: точка, вопросительный и восклицательный знаки.

Алгоритм списывания текста.

### **Развитие речи.**

Речь как основная форма общения между людьми. Текст как единица речи (ознакомление).

Ситуация общения: цель общения, с кем и где происходит общение. Ситуации устного общения (чтение диалогов по ролям, просмотр видеоматериалов, прослушивание аудиозаписи).

Нормы речевого этикета в ситуациях учебного и бытового общения (приветствие, прощание, извинение, благодарность, обращение с просьбой).

Составление небольших рассказов на основе наблюдений.

Изучение русского языка в 1 классе способствует на пропедевтическом уровне работе над рядом метапредметных результатов: познавательных универсальных учебных действий, коммуникативных универсальных учебных действий, регулятивных универсальных учебных действий, совместной деятельности.

Базовые логические действия как часть познавательных универсальных учебных действий способствуют формированию умений:

сравнивать звуки в соответствии с учебной задачей: определять отличительные особенности гласных и согласных звуков; твердых и мягких согласных звуков;

сравнивать звуковой и буквенный состав слова в соответствии с учебной задачей: определять совпадения и расхождения в звуковом и буквенном составе слов;

устанавливать основания для сравнения звукового состава слов: выделять признаки сходства и различия;

характеризовать звуки по заданным признакам; приводить примеры гласных звуков; твердых согласных, мягких согласных, звонких согласных, глухих согласных звуков; слов с заданным звуком.

Базовые исследовательские действия как часть познавательных универсальных учебных действий способствуют формированию умений:

проводить изменения звуковой модели по предложенному учителем правилу, подбирать слова к модели;

формулировать выводы о соответствии звукового и буквенного состава слова;

использовать алфавит для самостоятельного упорядочивания списка слов.

Работа с информацией как часть познавательных универсальных учебных действий способствует формированию умений:

выбирать источник получения информации: уточнять написание слова по орфографическому словарю учебника; место ударения в слове по перечню слов, отрабатываемых в учебнике;

анализировать графическую информацию - модели звукового состава слова;

самостоятельно создавать модели звукового состава слова.

Общение как часть коммуникативных универсальных учебных действий способствует формированию умений:

воспринимать суждения, выражать эмоции в соответствии с целями и условиями общения в знакомой среде;

проявлять уважительное отношение к собеседнику, соблюдать в процессе общения нормы речевого этикета;

соблюдать правила ведения диалога;

воспринимать разные точки зрения;

в процессе учебного диалога отвечать на вопросы по изученному материалу;

строить устное речевое высказывание об обозначении звуков буквами; о звуковом и буквенном составе слова.

Самоорганизация как часть регулятивных универсальных учебных действий способствует формированию умений:

определять последовательность учебных операций при проведении звукового анализа слова;

определять последовательность учебных операций при списывании;

удерживать учебную задачу при проведении звукового анализа, при обозначении звуков буквами, при списывании текста, при письме под диктовку: применять отработываемый способ действия, соотносить цель и результат.

Самоконтроль как часть регулятивных универсальных учебных действий способствует формированию умений:

находить ошибку, допущенную при проведении звукового анализа, при письме под диктовку или списывании слов, предложений, с опорой на указание педагога о наличии ошибки;

оценивать правильность написания букв, соединений букв, слов, предложений.

Совместная деятельность способствует формированию умений:

принимать цель совместной деятельности, коллективно строить план действий по ее достижению, распределять роли, договариваться, учитывать интересы и мнения участников совместной работы;

ответственно выполнять свою часть работы.

## **2 КЛАСС**

### **Общие сведения о языке.**

Язык как основное средство человеческого общения и явление национальной культуры. Первоначальные представления о многообразии языкового пространства России и мира. Методы познания языка: наблюдение, анализ.

### **Фонетика и графика.**

Смыслоразличительная функция звуков; различение звуков и букв; различение ударных и безударных гласных звуков, согласного звука [й'] и гласного звука [и], твердых и мягких согласных звуков, звонких и глухих согласных звуков; шипящие согласные звуки [ж], [ш], [ч'], [щ']; обозначение на письме твердости и мягкости согласных звуков, функции букв е, ё, ю, я (повторение изученного в 1 классе).

Парные и непарные по твердости - мягкости согласные звуки.

Парные и непарные по звонкости - глухости согласные звуки.

Качественная характеристика звука: гласный - согласный; гласный ударный - безударный; согласный твердый - мягкий, парный - непарный; согласный звонкий - глухой, парный - непарный.

Функции ь: показатель мягкости предшествующего согласного в конце и в середине слова; разделительный. Использование на письме разделительных ь и ы.

Соотношение звукового и буквенного состава в словах с буквами е, ё, ю, я (в начале слова и после гласных).

Деление слов на слоги (в том числе при стечении согласных).

Использование знания алфавита при работе со словарями.

Небуквенные графические средства: пробел между словами, знак переноса, абзац (красная строка), пунктуационные знаки (в пределах изученного).

### **Орфоэпия.**

Произношение звуков и сочетаний звуков, ударение в словах в соответствии с нормами современного русского литературного языка (на ограниченном перечне слов, отрабатываемом в учебнике).  
Использование отработанного перечня слов (орфоэпического словаря учебника) для решения практических задач.

### **Лексика.**

Слово как единство звучания и значения. Лексическое значение слова (общее представление).  
Выявление слов, значение которых требует уточнения. Определение значения слова по тексту или уточнение значения с помощью толкового словаря.

Однозначные и многозначные слова (простые случаи, наблюдение).

Наблюдение за использованием в речи синонимов, антонимов.

Состав слова (морфемика).

Корень как обязательная часть слова. Однокоренные (родственные) слова. Признаки однокоренных (родственных) слов. Различение однокоренных слов и синонимов, однокоренных слов и слов с омонимичными корнями. Выделение в словах корня (простые случаи).

Окончание как изменяемая часть слова. Изменение формы слова с помощью окончания. Различение изменяемых и неизменяемых слов.

Суффикс как часть слова (наблюдение). Приставка как часть слова (наблюдение).

### **Морфология.**

Имя существительное (ознакомление): общее значение, вопросы ("кто?", "что?"), употребление в речи.

Глагол (ознакомление): общее значение, вопросы ("что делать?", "что сделать?" и другие), употребление в речи.

Имя прилагательное (ознакомление): общее значение, вопросы ("какой?", "какая?", "какое?", "какие?"), употребление в речи.

Предлог. Отличие предлогов от приставок. Наиболее распространенные предлоги: в, на, из, без, над, до, у, о, об и другое.

### **Синтаксис.**

Порядок слов в предложении; связь слов в предложении (повторение).

Предложение как единица языка. Предложение и слово. Отличие предложения от слова. Наблюдение за выделением в устной речи одного из слов предложения (логическое ударение).

Виды предложений по цели высказывания: повествовательные, вопросительные, побудительные предложения.

Виды предложений по эмоциональной окраске (по интонации): восклицательные и невосклицательные предложения.



## **Орфография и пунктуация.**

Прописная буква в начале предложения и в именах собственных (имена и фамилии людей, клички животных); знаки препинания в конце предложения; перенос слов со строки на строку (без учета морфемного членения слова); гласные после шипящих в сочетаниях жи, ши (в положении под ударением), ча, ща, чу, щу; сочетания чк, чн (повторение правил правописания, изученных в 1 классе).

Орфографическая зоркость как осознание места возможного возникновения орфографической ошибки. Понятие орфограммы. Различные способы решения орфографической задачи в зависимости от места орфограммы в слове. Использование орфографического словаря учебника для определения (уточнения) написания слова. Контроль и самоконтроль при проверке собственных и предложенных текстов.

Правила правописания и их применение:

разделительный мягкий знак;

сочетания чт, щн, нч;

проверяемые безударные гласные в корне слова;

парные звонкие и глухие согласные в корне слова;

непроверяемые гласные и согласные (перечень слов в орфографическом словаре учебника);

прописная буква в именах собственных: имена, фамилии, отчества людей, клички животных, географические названия;

раздельное написание предлогов с именами существительными.

## **Развитие речи.**

Выбор языковых средств в соответствии с целями и условиями устного общения для эффективного решения коммуникативной задачи (для ответа на заданный вопрос, для выражения собственного мнения). Умение вести разговор (начать, поддержать, закончить разговор, привлечь внимание и другое). Практическое овладение диалогической формой речи. Соблюдение норм речевого этикета и орфоэпических норм в ситуациях учебного и бытового общения. Умение договариваться и приходить к общему решению в совместной деятельности при проведении парной и групповой работы.

Составление устного рассказа по репродукции картины. Составление устного рассказа с опорой на личные наблюдения и на вопросы.

Текст. Признаки текста: смысловое единство предложений в тексте; последовательность предложений в тексте; выражение в тексте законченной мысли. Тема текста. Основная мысль. Заглавие текста. Подбор заголовков к предложенным текстам. Последовательность частей текста (абзацев). Корректирование текстов с нарушенным порядком предложений и абзацев.

Типы текстов: описание, повествование, рассуждение, их особенности (первичное ознакомление).

Поздравление и поздравительная открытка.

Понимание текста: развитие умения формулировать простые выводы на основе информации, содержащейся в тексте. Выразительное чтение текста вслух с соблюдением правильной интонации.

Подробное изложение повествовательного текста объемом 30 - 45 слов с опорой на вопросы.

Изучение русского языка во 2 классе способствует на пропедевтическом уровне работе над рядом метапредметных результатов: познавательных универсальных учебных действий, коммуникативных универсальных учебных действий, регулятивных универсальных учебных действий, совместной деятельности.

Базовые логические действия как часть познавательных универсальных учебных действий способствуют формированию умений:

сравнивать однокоренные (родственные) слова и синонимы; однокоренные (родственные) слова и слова с омонимичными корнями: называть признаки сходства и различия;

сравнивать значение однокоренных (родственных) слов: указывать сходство и различие лексического значения;

сравнивать буквенную оболочку однокоренных (родственных) слов: выявлять случаи чередования;

устанавливать основания для сравнения слов: на какой вопрос отвечают, что обозначают;

характеризовать звуки по заданным параметрам;

определять признак, по которому проведена классификация звуков, букв, слов, предложений;

находить закономерности в процессе наблюдения за языковыми единицами;

ориентироваться в изученных понятиях (корень, окончание, текст); соотносить понятие с его краткой характеристикой.

Базовые исследовательские действия как часть познавательных универсальных учебных действий способствуют формированию умений:

проводить по предложенному плану наблюдение за языковыми единицами (слово, предложение, текст);

формулировать выводы и предлагать доказательства того, что слова являются (не являются) однокоренными (родственными).

Работа с информацией как часть познавательных универсальных учебных действий способствует формированию умений:

выбирать источник получения информации: нужный словарь учебника для получения информации;

устанавливать с помощью словаря значения многозначных слов;

согласно заданному алгоритму находить в предложенном источнике информацию, представленную в явном виде;

анализировать текстовую, графическую и звуковую информацию в соответствии с учебной задачей; "читать" информацию, представленную в схеме, таблице;

с помощью учителя на уроках русского языка создавать схемы, таблицы для представления информации.

Общение как часть коммуникативных универсальных учебных действий способствует формированию умений:

воспринимать и формулировать суждения о языковых единицах;

проявлять уважительное отношение к собеседнику, соблюдать правила ведения диалога;

признавать возможность существования разных точек зрения в процессе анализа результатов наблюдения за языковыми единицами;

корректно и аргументированно высказывать свое мнение о результатах наблюдения за языковыми единицами;

строить устное диалогическое высказывание;

строить устное монологическое высказывание на определенную тему, на основе наблюдения с соблюдением орфоэпических норм, правильной интонации;

устно и письменно формулировать простые выводы на основе прочитанного или услышанного текста.

Самоорганизация как часть регулятивных универсальных учебных действий способствует формированию умений:

планировать с помощью учителя действия по решению орфографической задачи;

выстраивать последовательность выбранных действий.

Самоконтроль как часть регулятивных универсальных учебных действий способствует формированию умений:

устанавливать с помощью учителя причины успеха (неудач) при выполнении заданий по русскому языку;

корректировать с помощью учителя свои учебные действия для преодоления ошибок при выделении в слове корня и окончания, при списывании текстов и записи под диктовку.

Совместная деятельность способствует формированию умений:

строить действия по достижению цели совместной деятельности при выполнении парных и групповых заданий на уроках русского языка: распределять роли, договариваться, корректно делать замечания и высказывать пожелания участникам совместной работы, спокойно принимать замечания в свой адрес, мирно решать конфликты (в том числе с помощью учителя);

совместно обсуждать процесс и результат работы;

ответственно выполнять свою часть работы;

оценивать свой вклад в общий результат.

## **3 КЛАСС**

### **Сведения о русском языке.**

Русский язык как государственный язык Российской Федерации. Методы познания языка: наблюдение, анализ, лингвистический эксперимент.

### **Фонетика и графика.**

Звуки русского языка: гласный (согласный); гласный ударный (безударный); согласный твердый (мягкий), парный (непарный); согласный глухой (звонкий), парный (непарный); функции разделительных мягкого и твердого знаков, условия использования на письме разделительных мягкого и твердого знаков (повторение изученного).

Соотношение звукового и буквенного состава в словах с разделительными ь и ъ, в словах с непроизносимыми согласными.

Использование алфавита при работе со словарями, справочниками, каталогами.

### **Орфоэпия.**

Нормы произношения звуков и сочетаний звуков; ударение в словах в соответствии с нормами современного русского литературного языка (на ограниченном перечне слов, отрабатываемом в учебнике).

Использование орфоэпического словаря для решения практических задач.

### **Лексика.**

Повторение: лексическое значение слова.

Прямое и переносное значение слова (ознакомление). Устаревшие слова (ознакомление).

Состав слова (морфемика).

Корень как обязательная часть слова; однокоренные (родственные) слова; признаки однокоренных (родственных) слов; различение однокоренных слов и синонимов, однокоренных слов и слов с омонимичными корнями; выделение в словах корня (простые случаи); окончание как изменяемая часть слова (повторение изученного).

Однокоренные слова и формы одного и того же слова. Корень, приставка, суффикс - значимые части слова. Нулевое окончание (ознакомление). Выделение в словах с однозначно выделяемыми морфемами окончания, корня, приставки, суффикса.

## **Морфология.**

Части речи.

Имя существительное: общее значение, вопросы, употребление в речи. Имена существительные единственного и множественного числа. Имена существительные мужского, женского и среднего рода. Падеж имен существительных. Определение падежа, в котором употреблено имя существительное. Изменение имен существительных по падежам и числам (склонение). Имена существительные 1, 2, 3-го склонения. Имена существительные одушевленные и неодушевленные.

Имя прилагательное: общее значение, вопросы, употребление в речи. Зависимость формы имени прилагательного от формы имени существительного. Изменение имен прилагательных по родам, числам и падежам (кроме имен прилагательных на -ий, -ов, -ин). Склонение имен прилагательных.

Местоимение (общее представление). Личные местоимения, их употребление в речи. Использование личных местоимений для устранения неоправданных повторов в тексте.

Глагол: общее значение, вопросы, употребление в речи. Неопределенная форма глагола. Настоящее, будущее, прошедшее время глаголов. Изменение глаголов по временам, числам. Род глаголов в прошедшем времени.

Частица не, ее значение.

## **Синтаксис.**

Предложение. Установление при помощи смысловых (синтаксических) вопросов связи между словами в предложении. Главные члены предложения - подлежащее и сказуемое. Второстепенные члены предложения (без деления на виды). Предложения распространенные и нераспространенные.

Наблюдение за однородными членами предложения с союзами и, а, но и без союзов.

## **Орфография и пунктуация.**

Орфографическая зоркость как осознание места возможного возникновения орфографической ошибки, различные способы решения орфографической задачи в зависимости от места орфограммы в слове; контроль и самоконтроль при проверке собственных и предложенных текстов (повторение и применение на новом орфографическом материале).

Использование орфографического словаря для определения (уточнения) написания слова.

Правила правописания и их применение:

разделительный твердый знак;

непроизносимые согласные в корне слова;

мягкий знак после шипящих на конце имен существительных;

безударные гласные в падежных окончаниях имен существительных (на уровне наблюдения);

безударные гласные в падежных окончаниях имен прилагательных (на уровне наблюдения);

раздельное написание предлогов с личными местоимениями;

непроверяемые гласные и согласные (перечень слов в орфографическом словаре учебника);

раздельное написание частицы не с глаголами.

### **Развитие речи.**

Нормы речевого этикета: устное и письменное приглашение, просьба, извинение, благодарность, отказ и другое. Соблюдение норм речевого этикета и орфоэпических норм в ситуациях учебного и бытового общения. Речевые средства, помогающие: формулировать и аргументировать собственное мнение в диалоге и дискуссии; договариваться и приходить к общему решению в совместной деятельности; контролировать (устно координировать) действия при проведении парной и групповой работы.

Особенности речевого этикета в условиях общения с людьми, плохо владеющими русским языком.

Повторение и продолжение работы с текстом, начатой во 2 классе: признаки текста, тема текста, основная мысль текста, заголовок, редактирование текстов с нарушенным порядком предложений и абзацев.

План текста. Составление плана текста, написание текста по заданному плану. Связь предложений в тексте с помощью личных местоимений, синонимов, союзов и, а, но. Ключевые слова в тексте.

Определение типов текстов (повествование, описание, рассуждение) и создание собственных текстов заданного типа.

Жанр письма, объявления.

Изложение текста по коллективно или самостоятельно составленному плану.

Изучающее чтение. Функции ознакомительного чтения, ситуации применения.

Изучение русского языка в 3 классе способствует работе над рядом метапредметных результатов: познавательных универсальных учебных действий, коммуникативных универсальных учебных действий, регулятивных универсальных учебных действий, совместной деятельности.

**Базовые логические действия** как часть познавательных универсальных учебных действий способствуют формированию умений:

сравнивать грамматические признаки разных частей речи: выделять общие и различные грамматические признаки;

сравнивать тему и основную мысль текста;

сравнивать типы текстов (повествование, описание, рассуждение): выделять особенности каждого типа текста;

сравнивать прямое и переносное значение слова;

группировать слова на основании того, какой частью речи они являются;

объединять имена существительные в группы по определенному грамматическому признаку (например, род или число), самостоятельно находить возможный признак группировки;

определять существенный признак для классификации звуков, предложений;

ориентироваться в изученных понятиях (подлежащее, сказуемое, второстепенные члены предложения, часть речи, склонение) и соотносить понятие с его краткой характеристикой.

**Базовые исследовательские действия** как часть познавательных универсальных учебных действий способствуют формированию умений:

определять разрыв между реальным и желательным качеством текста на основе предложенных учителем критериев;

с помощью учителя формулировать цель изменения текста, планировать действия по изменению текста;

высказывать предположение в процессе наблюдения за языковым материалом;

проводить по предложенному плану несложное лингвистическое мини-исследование, выполнять по предложенному плану проектное задание;

формулировать выводы об особенностях каждого из трех типов текстов, подкреплять их доказательствами на основе результатов проведенного наблюдения;

выбирать наиболее подходящий для данной ситуации тип текста (на основе предложенных критериев).

**Работа с информацией** как часть познавательных универсальных учебных действий способствует формированию умений:

выбирать источник получения информации при выполнении мини-исследования;

анализировать текстовую, графическую, звуковую информацию в соответствии с учебной задачей;

самостоятельно создавать схемы, таблицы для представления информации как результата наблюдения за языковыми единицами.

**Общение** как часть коммуникативных универсальных учебных действий способствует формированию умений:

строить речевое высказывание в соответствии с поставленной задачей;

создавать устные и письменные тексты (описание, рассуждение, повествование), адекватные ситуации общения;

готовить небольшие выступления о результатах групповой работы, наблюдения, выполненного мини-исследования, проектного задания;

создавать небольшие устные и письменные тексты, содержащие приглашение, просьбу, извинение, благодарность, отказ, с использованием норм речевого этикета.

**Самоорганизация** как часть регулятивных универсальных учебных действий способствует формированию умений планировать действия по решению орфографической задачи; выстраивать последовательность выбранных действий.

**Самоконтроль** как часть регулятивных универсальных учебных действий способствует формированию умений:

устанавливать причины успеха (неудач) при выполнении заданий по русскому языку;

корректировать с помощью учителя свои учебные действия для преодоления ошибок при выделении в слове корня и окончания, при определении части речи, члена предложения при списывании текстов и записи под диктовку.

**Совместная деятельность способствует формированию умений:**

формулировать краткосрочные и долгосрочные цели (индивидуальные с учетом участия в коллективных задачах) при выполнении коллективного мини-исследования или проектного задания на основе предложенного формата планирования, распределения промежуточных шагов и сроков;

выполнять совместные (в группах) проектные задания с опорой на предложенные образцы;

при выполнении совместной деятельности справедливо распределять работу, договариваться, обсуждать процесс и результат совместной работы;

проявлять готовность выполнять разные роли: руководителя (лидера), подчиненного, проявлять самостоятельность, организованность, инициативность для достижения общего успеха деятельности.

## 4 КЛАСС

### **Сведения о русском языке.**

Русский язык как язык межнационального общения. Различные методы познания языка: наблюдение, анализ, лингвистический эксперимент, мини-исследование, проект.

### **Фонетика и графика.**

Характеристика, сравнение, классификация звуков вне слова и в слове по заданным параметрам. Звуко-буквенный разбор слова (по отработанному алгоритму).

### **Орфоэпия.**

Правильная интонация в процессе говорения и чтения. Нормы произношения звуков и сочетаний звуков; ударение в словах в соответствии с нормами современного русского литературного языка (на ограниченном перечне слов, отрабатываемом в учебнике).

Использование орфоэпических словарей русского языка при определении правильного произношения слов.

### **Лексика.**

Повторение и продолжение работы: наблюдение за использованием в речи синонимов, антонимов, устаревших слов (простые случаи).

Наблюдение за использованием в речи фразеологизмов (простые случаи).

Состав слова (морфемика).

Состав изменяемых слов, выделение в словах с однозначно выделяемыми морфемами окончания, корня, приставки, суффикса (повторение изученного).

Основа слова.

Состав неизменяемых слов (ознакомление).

Значение наиболее употребляемых суффиксов изученных частей речи (ознакомление).

### **Морфология.**

Части речи самостоятельные и служебные.

Имя существительное. Склонение имен существительных (кроме существительных на -мя, -ий, -ие, -ия; на -ья типа гостья, на -ье типа ожерелье во множественном числе; а также кроме собственных имен существительных на -ов, -ин, -ий); имена существительные 1, 2, 3-го склонения (повторение изученного). Несклоняемые имена существительные (ознакомление).

Имя прилагательное. Зависимость формы имени прилагательного от формы имени существительного (повторение). Склонение имен прилагательных во множественном числе.

Местоимение. Личные местоимения (повторение). Личные местоимения 1-го и 3-го лица единственного и множественного числа; склонение личных местоимений.

Глагол. Изменение глаголов по лицам и числам в настоящем и будущем времени (спряжение). I и II спряжение глаголов. Способы определения I и II спряжения глаголов.

Наречие (общее представление). Значение, вопросы, употребление в речи.

Предлог. Отличие предлогов от приставок (повторение).

Союз; союзы и, а, но в простых и сложных предложениях.

Частица не, ее значение (повторение).

### **Синтаксис.**

Слово, сочетание слов (словосочетание) и предложение, осознание их сходства и различий; виды предложений по цели высказывания (повествовательные, вопросительные и побудительные); виды предложений по эмоциональной окраске (восклицательные и невосклицательные); связь между словами в словосочетании и предложении (при помощи смысловых вопросов); распространенные и нераспространенные предложения (повторение изученного).

Предложения с однородными членами: без союзов, с союзами а, но, с одиночным союзом и. Интонация перечисления в предложениях с однородными членами.

Простое и сложное предложение (ознакомление). Сложные предложения: сложносочиненные с союзами и, а, но; бессоюзные сложные предложения (без называния терминов).

### **Орфография и пунктуация.**

Повторение правил правописания, изученных в 1, 2, 3 классах. Орфографическая зоркость как осознание места возможного возникновения орфографической ошибки; различные способы решения орфографической задачи в зависимости от места орфограммы в слове; контроль при проверке собственных и предложенных текстов (повторение и применение на новом орфографическом материале).

Использование орфографического словаря для определения (уточнения) написания слова.

Правила правописания и их применение:

безударные падежные окончания имен существительных (кроме существительных на -мя, -ий, -ие, -ия, на -ья типа гостья, на -ье типа ожерелье во множественном числе, а также кроме собственных имен существительных на -ов, -ин, -ий);

безударные падежные окончания имен прилагательных;

мягкий знак после шипящих на конце глаголов в форме 2-го лица единственного числа;

наличие или отсутствие мягкого знака в глаголах на -ться и -тся;

безударные личные окончания глаголов;

знаки препинания в предложениях с однородными членами, соединенными союзами и, а, но и без союзов.

Знаки препинания в сложном предложении, состоящем из двух простых (наблюдение).

Знаки препинания в предложении с прямой речью после слов автора (наблюдение).

### **Развитие речи.**

Повторение и продолжение работы, начатой в предыдущих классах: ситуации устного и письменного общения (письмо, поздравительная открытка, объявление и другое); диалог; монолог; отражение темы текста или основной мысли в заголовке.

Корректирование текстов (заданных и собственных) с учетом точности, правильности, богатства и выразительности письменной речи.

Изложение (подробный устный и письменный пересказ текста; выборочный устный пересказ текста).

Сочинение как вид письменной работы.



Изучающее чтение. Поиск информации, заданной в тексте в явном виде. Формулирование простых выводов на основе информации, содержащейся в тексте. Интерпретация и обобщение содержащейся в тексте информации. Ознакомительное чтение в соответствии с поставленной задачей.

Изучение русского языка в 4 классе способствует работе над рядом метапредметных результатов: познавательных универсальных учебных действий, коммуникативных универсальных учебных действий, регулятивных универсальных учебных действий, совместной деятельности.

**Базовые логические действия** как часть познавательных универсальных учебных действий способствуют формированию умений:

устанавливать основания для сравнения слов, относящихся к разным частям речи; устанавливать основания для сравнения слов, относящихся к одной части речи, отличающихся грамматическими признаками;

группировать слова на основании того, какой частью речи они являются;

объединять глаголы в группы по определенному признаку (например, время, спряжение);

объединять предложения по определенному признаку, самостоятельно устанавливать этот признак;

классифицировать предложенные языковые единицы;

устно характеризовать языковые единицы по заданным признакам;

ориентироваться в изученных понятиях (склонение, спряжение, неопределенная форма, однородные члены предложения, сложное предложение) и соотносить понятие с его краткой характеристикой.

**Базовые исследовательские действия** как часть познавательных универсальных учебных действий способствуют формированию умений:

сравнивать несколько вариантов выполнения заданий по русскому языку, выбирать наиболее целесообразный (на основе предложенных критериев);

проводить по предложенному алгоритму различные виды анализа (звуко-буквенный, морфемный, морфологический, синтаксический);

формулировать выводы и подкреплять их доказательствами на основе результатов проведенного наблюдения за языковым материалом (классификации, сравнения, мини-исследования);

выявлять недостаток информации для решения учебной (практической) задачи на основе предложенного алгоритма;

прогнозировать возможное развитие речевой ситуации.

**Работа с информацией** как часть познавательных универсальных учебных действий способствует формированию умений:

выбирать источник получения информации, работать со словарями, справочниками в поисках информации, необходимой для решения учебно-практической задачи; находить дополнительную информацию, используя справочники и словари;

распознавать достоверную и недостоверную информацию о языковых единицах самостоятельно или на основании предложенного учителем способа ее проверки;

соблюдать элементарные правила информационной безопасности при поиске для выполнения заданий по русскому языку информации в информационно-телекоммуникационной сети "Интернет";

самостоятельно создавать схемы, таблицы для представления информации.

**Общение** как часть коммуникативных универсальных учебных действий способствует формированию умений:

воспринимать и формулировать суждения, выбирать адекватные языковые средства для выражения эмоций в соответствии с целями и условиями общения в знакомой среде;

строить устное высказывание при обосновании правильности написания, при обобщении результатов наблюдения за орфографическим материалом;

создавать устные и письменные тексты (описание, рассуждение, повествование), определяя необходимый в данной речевой ситуации тип текста;

готовить небольшие публичные выступления;

подбирать иллюстративный материал (рисунки, фото, плакаты) к тексту выступления.

**Самоорганизация** как часть регулятивных универсальных учебных действий способствует формированию умений:

самостоятельно планировать действия по решению учебной задачи для получения результата;

выстраивать последовательность выбранных действий;

предвидеть трудности и возможные ошибки.

**Самоконтроль** как часть регулятивных универсальных учебных действий способствует формированию умений:

контролировать процесс и результат выполнения задания, корректировать учебные действия для преодоления ошибок;

находить ошибки в своей и чужих работах, устанавливать их причины;

оценивать по предложенным критериям общий результат деятельности и свой вклад в нее;

адекватно принимать оценку своей работы.

**Совместная деятельность способствует формированию умений:**

принимать цель совместной деятельности, коллективно строить действия по ее достижению; распределять роли, договариваться, обсуждать процесс и результат совместной работы;

проявлять готовность руководить, выполнять поручения, подчиняться;

ответственно выполнять свою часть работы;

оценивать свой вклад в общий результат;

выполнять совместные проектные задания с опорой на предложенные образцы, планы, идеи.

**Планируемые результаты освоения программы по русскому языку на уровне начального общего образования.**

В результате изучения русского языка на уровне начального общего образования у обучающегося будут сформированы следующие личностные результаты:

1) гражданско-патриотического воспитания:

становление ценностного отношения к своей Родине, в том числе через изучение русского языка, отражающего историю и культуру страны;

осознание своей этнокультурной и российской гражданской идентичности, понимание роли русского языка как государственного языка Российской Федерации и языка межнационального общения народов России;

осознание своей сопричастности к прошлому, настоящему и будущему своей страны и родного края, в том числе через обсуждение ситуаций при работе с текстами на уроках русского языка;

проявление уважения к своему и другим народам, формируемое в том числе на основе примеров из текстов, с которыми идет работа на уроках русского языка;

первоначальные представления о человеке как члене общества, о правах и ответственности, уважении и достоинстве человека, о нравственно-этических нормах поведения и правилах межличностных отношений, в том числе отраженных в текстах, с которыми идет работа на уроках русского языка;

## 2) духовно-нравственного воспитания:

осознание языка как одной из главных духовно-нравственных ценностей народа;

признание индивидуальности каждого человека с опорой на собственный жизненный и читательский опыт;

проявление сопереживания, уважения и доброжелательности, в том числе с использованием адекватных языковых средств для выражения своего состояния и чувств;

неприятие любых форм поведения, направленных на причинение физического и морального вреда другим людям (в том числе связанного с использованием недопустимых средств языка);

## 3) эстетического воспитания:

уважительное отношение и интерес к художественной культуре, восприимчивость к разным видам искусства, традициям и творчеству своего и других народов;

стремление к самовыражению в искусстве слова; осознание важности русского языка как средства общения и самовыражения;

## 4) физического воспитания, формирования культуры здоровья и эмоционального благополучия:

соблюдение правил безопасного поиска в информационной среде дополнительной информации в процессе языкового образования;

бережное отношение к физическому и психическому здоровью, проявляющееся в выборе приемлемых способов речевого самовыражения и соблюдении норм речевого этикета и правил общения;

## 5) трудового воспитания:

осознание ценности труда в жизни человека и общества (в том числе благодаря примерам из текстов, с которыми идет работа на уроках русского языка), интерес к различным профессиям, возникающий при обсуждении примеров из текстов, с которыми идет работа на уроках русского языка;

## 6) экологического воспитания:

бережное отношение к природе, формируемое в процессе работы с текстами;

неприятие действий, приносящих вред природе;

## 7) ценности научного познания:

первоначальные представления о научной картине мира, в том числе первоначальные представления о системе языка как одной из составляющих целостной научной картины мира;

познавательные интересы, активность, инициативность, любознательность и самостоятельность в познании, в том числе познавательный интерес к изучению русского языка, активность и самостоятельность в его познании.

В результате изучения русского языка на уровне начального общего образования у обучающегося будут сформированы познавательные универсальные учебные действия, коммуникативные универсальные учебные действия, регулятивные универсальные учебные действия, совместная деятельность.

У обучающегося будут сформированы следующие базовые логические действия как часть познавательных универсальных учебных действий:

сравнивать различные языковые единицы (звуки, слова, предложения, тексты), устанавливать основания для сравнения языковых единиц (частеречная принадлежность, грамматический признак, лексическое значение и другое); устанавливать аналогии языковых единиц;

объединять объекты (языковые единицы) по определенному признаку;

определять существенный признак для классификации языковых единиц (звуков, частей речи, предложений, текстов); классифицировать языковые единицы;

находить в языковом материале закономерности и противоречия на основе предложенного учителем алгоритма наблюдения; анализировать алгоритм действий при работе с языковыми единицами, самостоятельно выделять учебные операции при анализе языковых единиц;

выявлять недостаток информации для решения учебной и практической задачи на основе предложенного алгоритма, формулировать запрос на дополнительную информацию;

устанавливать причинно-следственные связи в ситуациях наблюдения за языковым материалом, делать выводы.

У обучающегося будут сформированы следующие базовые исследовательские действия как часть познавательных универсальных учебных действий:

с помощью учителя формулировать цель, планировать изменения языкового объекта, речевой ситуации;

сравнивать несколько вариантов выполнения задания, выбирать наиболее целесообразный (на основе предложенных критериев);

проводить по предложенному плану несложное лингвистическое мини-исследование, выполнять по предложенному плану проектное задание;

формулировать выводы и подкреплять их доказательствами на основе результатов проведенного наблюдения за языковым материалом (классификации, сравнения, исследования); формулировать с помощью учителя вопросы в процессе анализа предложенного языкового материала;

прогнозировать возможное развитие процессов, событий и их последствия в аналогичных или сходных ситуациях.

У обучающегося будут сформированы следующие умения работать с информацией как часть познавательных универсальных учебных действий:

выбирать источник получения информации: нужный словарь для получения запрашиваемой информации, для уточнения;

согласно заданному алгоритму находить представленную в явном виде информацию в предложенном источнике: в словарях, справочниках;

распознавать достоверную и недостоверную информацию самостоятельно или на основании предложенного учителем способа ее проверки (обращаясь к словарям, справочникам, учебнику);

соблюдать с помощью взрослых (педагогических работников, родителей, законных представителей) правила информационной безопасности при поиске информации в информационно-телекоммуникационной сети "Интернет" (информации о написании и произношении слова, о значении слова, о происхождении слова, о синонимах слова);

анализировать и создавать текстовую, видео-, графическую, звуковую информацию в соответствии с учебной задачей;

понимать лингвистическую информацию, зафиксированную в виде таблиц, схем; самостоятельно создавать схемы, таблицы для представления лингвистической информации.

У обучающегося будут сформированы следующие умения общения как часть коммуникативных универсальных учебных действий:

воспринимать и формулировать суждения, выражать эмоции в соответствии с целями и условиями общения в знакомой среде;

проявлять уважительное отношение к собеседнику, соблюдать правила ведения диалога и дискуссии;

признавать возможность существования разных точек зрения;

корректно и аргументированно высказывать свое мнение;

строить речевое высказывание в соответствии с поставленной задачей;

создавать устные и письменные тексты (описание, рассуждение, повествование) в соответствии с речевой ситуацией;

готовить небольшие публичные выступления о результатах парной и групповой работы, о результатах наблюдения, выполненного мини-исследования, проектного задания;

подбирать иллюстративный материал (рисунки, фото, плакаты) к тексту выступления.

У обучающегося будут сформированы следующие умения самоорганизации как части регулятивных универсальных учебных действий:

планировать действия по решению учебной задачи для получения результата;

выстраивать последовательность выбранных действий.

У обучающегося будут сформированы следующие умения самоконтроля как части регулятивных универсальных учебных действий:

устанавливать причины успеха (неудач) учебной деятельности;

корректировать свои учебные действия для преодоления речевых и орфографических ошибок;

соотносить результат деятельности с поставленной учебной задачей по выделению, характеристике, использованию языковых единиц;

находить ошибку, допущенную при работе с языковым материалом, находить орфографическую и пунктуационную ошибку;

сравнивать результаты своей деятельности и деятельности одноклассников, объективно оценивать их по предложенным критериям.

У обучающегося будут сформированы следующие умения совместной деятельности:

формулировать краткосрочные и долгосрочные цели (индивидуальные с учетом участия в коллективных задачах) в стандартной (типовой) ситуации на основе предложенного учителем формата планирования, распределения промежуточных шагов и сроков;

принимать цель совместной деятельности, коллективно строить действия по ее достижению; распределять роли, договариваться, обсуждать процесс и результат совместной работы;

проявлять готовность руководить, выполнять поручения, подчиняться, самостоятельно разрешать конфликты;

ответственно выполнять свою часть работы;

оценивать свой вклад в общий результат;

выполнять совместные проектные задания с опорой на предложенные образцы.

## **Предметные результаты изучения русского языка.**

К концу обучения в 1 классе обучающийся научится:

различать слово и предложение; вычленять слова из предложений;

вычленять звуки из слова;

различать гласные и согласные звуки (в том числе различать в словах согласный звук [й'] и гласный звук [и]);

различать ударные и безударные гласные звуки;

различать согласные звуки: мягкие и твердые, звонкие и глухие (вне слова и в слове);

различать понятия "звук" и "буква";

определять количество слогов в слове; делить слова на слоги (простые случаи: слова без стечения согласных); определять в слове ударный слог;

обозначать на письме мягкость согласных звуков буквами е, ё, ю, я и буквой ь в конце слова;

правильно называть буквы русского алфавита; использовать знание последовательности букв русского алфавита для упорядочения небольшого списка слов;

писать аккуратным разборчивым почерком без искажений прописные и строчные буквы, соединения букв, слова;

применять изученные правила правописания: отдельное написание слов в предложении; знаки препинания в конце предложения: точка, вопросительный и восклицательный знаки; прописная буква в начале предложения и в именах собственных (имена и фамилии людей, клички животных); перенос слов по слогам (простые случаи: слова из слогов типа "согласный + гласный"); гласные после шипящих в сочетаниях жи, ши (в положении под ударением), ча, ща, чу, щу; непроверяемые гласные и согласные (перечень слов в орфографическом словаре учебника);

правильно списывать (без пропусков и искажений букв) слова и предложения, тексты объемом не более 25 слов;

писать под диктовку (без пропусков и искажений букв) слова, предложения из 3 - 5 слов, тексты объемом не более 20 слов, правописание которых не расходится с произношением;

находить и исправлять ошибки на изученные правила, опiski;

понимать прослушанный текст;

читать вслух и про себя (с пониманием) короткие тексты с соблюдением интонации и пауз в соответствии со знаками препинания в конце предложения;

находить в тексте слова, значение которых требует уточнения;

составлять предложение из набора форм слов;

устно составлять текст из 3 - 5 предложений по сюжетным картинкам и на основе наблюдений;

использовать изученные понятия в процессе решения учебных задач.

## **Предметные результаты изучения русского языка.**

К концу обучения во 2 классе обучающийся научится:

осознавать язык как основное средство общения;

характеризовать согласные звуки вне слова и в слове по заданным параметрам: согласный парный (непарный) по твердости (мягкости); согласный парный (непарный) по звонкости (глухости);

определять количество слогов в слове; делить слово на слоги (в том числе слова со стечением согласных);

устанавливать соотношение звукового и буквенного состава слова, в том числе с учетом функций букв е, ё, ю, я;

обозначать на письме мягкость согласных звуков буквой мягкий знак в середине слова;

находить однокоренные слова;

выделять в слове корень (простые случаи);

выделять в слове окончание;

выявлять в тексте случаи употребления многозначных слов, понимать их значения и уточнять значение по учебным словарям; выявлять случаи употребления синонимов и антонимов (без называния терминов);

распознавать слова, отвечающие на вопросы "кто?", "что?";

распознавать слова, отвечающие на вопросы "что делать?", "что сделать?" и другие;

распознавать слова, отвечающие на вопросы "какой?", "какая?", "какое?", "какие?";

определять вид предложения по цели высказывания и по эмоциональной окраске;

находить место орфограммы в слове и между словами на изученные правила;

применять изученные правила правописания, в том числе: сочетания чк, чн, чт; щн, нч; проверяемые безударные гласные в корне слова; парные звонкие и глухие согласные в корне слова; непроверяемые гласные и согласные (перечень слов в орфографическом словаре учебника); прописная буква в именах, отчествах, фамилиях людей, кличках животных, географических названиях; раздельное написание предлогов с именами существительными, разделительный мягкий знак;

правильно списывать (без пропусков и искажений букв) слова и предложения, тексты объемом не более 50 слов;

писать под диктовку (без пропусков и искажений букв) слова, предложения, тексты объемом не более 45 слов с учетом изученных правил правописания;

находить и исправлять ошибки на изученные правила, опiski;

пользоваться толковым, орфографическим, орфоэпическим словарями учебника;

строить устное диалогическое и монологическое высказывание (2 - 4 предложения на определенную тему, по наблюдениям) с соблюдением орфоэпических норм, правильной интонации;

формулировать простые выводы на основе прочитанного (услышанного) устно и письменно (1 - 2 предложения);

составлять предложения из слов, устанавливая между ними смысловую связь по вопросам;

определять тему текста и озаглавливать текст, отражая его тему;

составлять текст из разрозненных предложений, частей текста;

писать подробное изложение повествовательного текста объемом 30 - 45 слов с опорой на вопросы;

объяснять своими словами значение изученных понятий; использовать изученные понятия в процессе решения учебных задач.

## **Предметные результаты изучения русского языка.**

К концу обучения в 3 классе обучающийся научится:

объяснять значение русского языка как государственного языка Российской Федерации;

характеризовать, сравнивать, классифицировать звуки вне слова и в слове по заданным параметрам;

производить звуко-буквенный анализ слова (в словах с орфограммами; без транскрибирования);

определять функцию разделительных мягкого и твердого знаков в словах; устанавливать соотношение звукового и буквенного состава, в том числе с учетом функций букв е, ё, ю, я, в словах с разделительными ь, ъ, в словах с непроизносимыми согласными;

различать однокоренные слова и формы одного и того же слова; различать однокоренные слова и слова с омонимичными корнями (без называния термина); различать однокоренные слова и синонимы;

находить в словах с однозначно выделяемыми морфемами окончание, корень, приставку, суффикс;

выявлять случаи употребления синонимов и антонимов; подбирать синонимы и антонимы к словам разных частей речи;

распознавать слова, употребленные в прямом и переносном значении (простые случаи);

определять значение слова в тексте;

распознавать имена существительные; определять грамматические признаки имен существительных: род, число, падеж; склонять в единственном числе имена существительные с ударными окончаниями;

распознавать имена прилагательные; определять грамматические признаки имен прилагательных: род, число, падеж;

изменять имена прилагательные по падежам, числам, родам (в единственном числе) в соответствии с падежом, числом и родом имен существительных;

распознавать глаголы; различать глаголы, отвечающие на вопросы "что делать?" и "что сделать?"; определять грамматические признаки глаголов: форму времени, число, род (в прошедшем времени); изменять глагол по временам (простые случаи), в прошедшем времени - по родам;

распознавать личные местоимения (в начальной форме);

использовать личные местоимения для устранения неоправданных повторов в тексте;

различать предлоги и приставки;

определять вид предложения по цели высказывания и по эмоциональной окраске;

находить главные и второстепенные (без деления на виды) члены предложения;

распознавать распространенные и нераспространенные предложения;

находить место орфограммы в слове и между словами на изученные правила; применять изученные правила правописания, в том числе непроверяемые гласные и согласные (перечень слов в орфографическом словаре учебника); непроизносимые согласные в корне слова; разделительный твердый знак; мягкий знак после шипящих на конце имен существительных; не с глаголами; раздельное написание предлогов со словами;

правильно списывать слова, предложения, тексты объемом не более 70 слов;

писать под диктовку тексты объемом не более 65 слов с учетом изученных правил правописания;

находить и исправлять ошибки на изученные правила, опiski;



понимать тексты разных типов, находить в тексте заданную информацию;

формулировать устно и письменно на основе прочитанной (услышанной) информации простые выводы (1 - 2 предложения);

строить устное диалогическое и монологическое высказывание (3 - 5 предложений на определенную тему, по результатам наблюдений) с соблюдением орфоэпических норм, правильной интонации; создавать небольшие устные и письменные тексты (2 - 4 предложения), содержащие приглашение, просьбу, извинение, благодарность, отказ, с использованием норм речевого этикета;

определять связь предложений в тексте (с помощью личных местоимений, синонимов, союзов и, а, но);

определять ключевые слова в тексте;

определять тему текста и основную мысль текста;

выявлять части текста (абзацы) и отражать с помощью ключевых слов или предложений их смысловое содержание;

составлять план текста, создавать по нему текст и корректировать текст;

писать подробное изложение по заданному, коллективно или самостоятельно составленному плану;

объяснять своими словами значение изученных понятий, использовать изученные понятия в процессе решения учебных задач;

уточнять значение слова с помощью толкового словаря.

### **Предметные результаты изучения русского языка.**

К концу обучения в 4 классе обучающийся научится:

осознавать многообразие языков и культур на территории Российской Федерации, осознавать язык как одну из главных духовно-нравственных ценностей народа;

объяснять роль языка как основного средства общения;

объяснять роль русского языка как государственного языка Российской Федерации и языка межнационального общения;

осознавать правильную устную и письменную речь как показатель общей культуры человека;

проводить звуко-буквенный разбор слов (в соответствии с предложенным в учебнике алгоритмом);

подбирать к предложенным словам синонимы; подбирать к предложенным словам антонимы;

выявлять в речи слова, значение которых требует уточнения, определять значение слова по контексту;

проводить разбор по составу слов с однозначно выделяемыми морфемами; составлять схему состава слова; соотносить состав слова с представленной схемой;

устанавливать принадлежность слова к определенной части речи (в объеме изученного) по комплексу освоенных грамматических признаков;

определять грамматические признаки имен существительных: склонение, род, число, падеж; проводить разбор имени существительного как части речи;

определять грамматические признаки имен прилагательных: род (в единственном числе), число, падеж; проводить разбор имени прилагательного как части речи;

устанавливать (находить) неопределенную форму глагола; определять грамматические признаки глаголов: спряжение, время, лицо (в настоящем и будущем времени), число, род (в прошедшем времени)

в единственном числе); изменять глаголы в настоящем и будущем времени по лицам и числам (спрягать); проводить разбор глагола как части речи;

определять грамматические признаки личного местоимения в начальной форме: лицо, число, род (у местоимений 3-го лица в единственном числе); использовать личные местоимения для устранения неоправданных повторов в тексте;

различать предложение, словосочетание и слово;

классифицировать предложения по цели высказывания и по эмоциональной окраске;

различать распространенные и нераспространенные предложения;

распознавать предложения с однородными членами; составлять предложения с однородными членами; использовать предложения с однородными членами в речи;

разграничивать простые распространенные и сложные предложения, состоящие из двух простых (сложносочиненные с союзами и, а, но и бессоюзные сложные предложения без называния терминов); составлять простые распространенные и сложные предложения, состоящие из двух простых (сложносочиненные с союзами и, а, но и бессоюзные сложные предложения без называния терминов);

производить синтаксический разбор простого предложения;

находить место орфограммы в слове и между словами на изученные правила;

применять изученные правила правописания, в том числе: непроверяемые гласные и согласные (перечень слов в орфографическом словаре учебника); безударные падежные окончания имен существительных (кроме существительных на -мя, -ий, -ие, -ия, на -ья типа гостя, на -ье типа ожерелье во множественном числе, а также кроме собственных имен существительных на -ов, -ин, -ий); безударные падежные окончания имен прилагательных; мягкий знак после шипящих на конце глаголов в форме 2-го лица единственного числа; наличие или отсутствие мягкого знака в глаголах на -ться и -тся; безударные личные окончания глаголов; знаки препинания в предложениях с однородными членами, соединенными союзами и, а, но и без союзов;

правильно списывать тексты объемом не более 85 слов;

писать под диктовку тексты объемом не более 80 слов с учетом изученных правил правописания;

находить и исправлять орфографические и пунктуационные ошибки на изученные правила, описки;

осознавать ситуацию общения (с какой целью, с кем, где происходит общение); выбирать адекватные языковые средства в ситуации общения;

строить устное диалогическое и монологическое высказывание (4 - 6 предложений), соблюдая орфоэпические нормы, правильную интонацию, нормы речевого взаимодействия;

создавать небольшие устные и письменные тексты (3 - 5 предложений) для конкретной ситуации письменного общения (письма, поздравительные открытки, объявления и другие);

определять тему и основную мысль текста; самостоятельно озаглавливать текст с опорой на тему или основную мысль;

корректировать порядок предложений и частей текста;

составлять план к заданным текстам;

осуществлять подробный пересказ текста (устно и письменно);

осуществлять выборочный пересказ текста (устно);

писать (после предварительной подготовки) сочинения по заданным темам;

осуществлять в процессе изучающего чтения поиск информации; формулировать устно и письменно простые выводы на основе прочитанной (услышанной) информации; интерпретировать и обобщать содержащуюся в тексте информацию; осуществлять ознакомительное чтение в соответствии с поставленной задачей;

объяснять своими словами значение изученных понятий; использовать изученные понятия;

уточнять значение слова с помощью справочных изданий, в том числе из числа верифицированных электронных ресурсов, включенных в федеральный перечень

## **Федеральная рабочая программа по учебному предмету "Литературное чтение".**

Федеральная рабочая программа по учебному предмету "Литературное чтение" (предметная область "Русский язык и литературное чтение") (далее соответственно - программа по литературному чтению, литературное чтение) включает пояснительную записку, содержание обучения, планируемые результаты освоения программы по литературному чтению.

Пояснительная записка отражает общие цели и задачи изучения литературного чтения, место в структуре учебного плана, а также подходы к отбору содержания и планируемым результатам.

Содержание обучения представлено тематическими блоками, которые предлагаются для обязательного изучения в каждом классе на уровне начального общего образования. Содержание обучения в каждом классе завершается перечнем универсальных учебных действий (познавательных, коммуникативных, регулятивных), которые возможно формировать средствами литературного чтения с учетом возрастных особенностей обучающихся.

. Планируемые результаты освоения программы по литературному чтению включают личностные, метапредметные результаты за период обучения, а также предметные достижения обучающегося за каждый год обучения на уровне начального общего образования.

### **Пояснительная записка.**

Программа по литературному чтению на уровне начального общего образования составлена на основе требований к результатам освоения программы начального общего образования ФГОС НОО, а также ориентирована на целевые приоритеты духовно-нравственного развития, воспитания и социализации обучающихся, сформулированные в федеральной программе воспитания.

Литературное чтение - один из ведущих учебных предметов уровня начального общего образования, который обеспечивает, наряду с достижением предметных результатов, становление базового умения, необходимого для успешного изучения других предметов и дальнейшего обучения, читательской грамотности и закладывает основы интеллектуального, речевого, эмоционального, духовно-нравственного развития обучающихся.

Литературное чтение призвано ввести обучающегося в мир художественной литературы, обеспечить формирование навыков смыслового чтения, способов и приемов работы с различными видами текстов и книгой, знакомство с детской литературой и с учетом этого направлен на общее и литературное развитие обучающегося, реализацию творческих способностей обучающегося, а также на обеспечение преемственности в изучении систематического курса литературы.

Приоритетная цель обучения литературному чтению - становление грамотного читателя, мотивированного к использованию читательской деятельности как средства самообразования и саморазвития, осознающего роль чтения в успешности обучения и повседневной жизни, эмоционально откликающегося на прослушанное или прочитанное произведение.

Приобретенные обучающимися знания, полученный опыт решения учебных задач, а также сформированность предметных и универсальных действий в процессе изучения литературного чтения станут фундаментом обучения на уровне основного общего образования, а также будут востребованы в жизни.

Достижение цели изучения литературного чтения определяется решением следующих задач:

формирование у обучающихся положительной мотивации к систематическому чтению и слушанию художественной литературы и произведений устного народного творчества;

достижение необходимого для продолжения образования уровня общего речевого развития;

осознание значимости художественной литературы и произведений устного народного творчества для всестороннего развития личности человека;

первоначальное представление о многообразии жанров художественных произведений и произведений устного народного творчества;

овладение элементарными умениями анализа и интерпретации текста, осознанного использования при анализе текста изученных литературных понятий в соответствии с представленными предметными результатами по классам;

овладение техникой смыслового чтения вслух, "про себя" (молча) и текстовой деятельностью, обеспечивающей понимание и использование информации для решения учебных задач.

Программа по литературному чтению представляет вариант распределения предметного содержания по годам обучения с характеристикой планируемых результатов. Содержание программы по литературному чтению раскрывает следующие направления литературного образования обучающегося: речевая и читательская деятельности, круг чтения, творческая деятельность.

В основу отбора произведений для литературного чтения положены общедидактические принципы обучения: соответствие возрастным возможностям и особенностям восприятия обучающимися фольклорных произведений и литературных текстов; представленность в произведениях нравственно-эстетических ценностей, культурных традиций народов России, отдельных произведений выдающихся представителей мировой детской литературы.

Важным принципом отбора содержания программы по литературному чтению является представленность разных жанров, видов и стилей произведений, обеспечивающих формирование функциональной литературной грамотности обучающегося, а также возможность достижения метапредметных результатов, способности обучающегося воспринимать различные учебные тексты при изучении других предметов учебного плана начального общего образования.

Планируемые результаты изучения литературного чтения включают личностные, метапредметные результаты за период обучения, а также предметные достижения обучающегося за каждый год обучения на уровне начального общего образования.

Литературное чтение является преобладающим по отношению к учебному предмету "Литература", который изучается на уровне основного общего образования.

Освоение программы по литературному чтению в 1 классе начинается вводным интегрированным учебным курсом "Обучение грамоте" (рекомендуется 180 часов: русского языка 100 часов и литературного чтения 80 часов). Содержание литературного чтения, реализуемого в период обучения грамоте, представлено в программе по русскому языку. После периода обучения грамоте начинается отдельное изучение русского языка и литературного чтения. На литературное чтение в 1 классе отводится не менее 10 учебных недель (40 часов), для изучения литературного чтения во 2 - 4 классах рекомендуется отводить по 136 часов (4 часа в неделю в каждом классе).

### **Содержание обучения в 1 классе.**

. Сказка фольклорная (народная) и литературная (авторская). Восприятие текста произведений художественной литературы и устного народного творчества (не менее четырех произведений). Фольклорная и литературная (авторская) сказка: сходство и различия. Реальность и волшебство в сказке. Событийная сторона сказок: последовательность событий в фольклорной (народной) и литературной (авторской) сказке. Отражение сюжета в иллюстрациях. Герои сказочных произведений. Нравственные ценности и идеи в русских народных и литературных (авторских) сказках, поступки, отражающие нравственные качества (отношение к природе, людям, предметам).

Произведения для чтения: народные сказки о животных, например, "Лисица и тетерев", "Лиса и рак", литературные (авторские) сказки, например, К.Д. Ушинский "Петух и собака", сказки В.Г. Сутеева "Кораблик", "Под грибом" и другие (по выбору).

Произведения о детях. Понятие "тема произведения" (общее представление): чему посвящено, о чем рассказывает. Главная мысль произведения: его основная идея (чему учит? какие качества воспитывает?). Произведения одной темы, но разных жанров: рассказ, стихотворение (общее представление на примере не менее шести произведений К.Д. Ушинского, Л.Н. Толстого, Е.А. Пермяка, В.А. Осеевой, А.Л. Барто, Ю.И. Ермолаева и других). Характеристика героя произведения, общая оценка поступков. Понимание заголовка произведения, его соотношения с содержанием произведения и его идеей. Осознание нравственно-этических понятий: друг, дружба, забота, труд, взаимопомощь.

Произведения для чтения: К.Д. Ушинский "Худо тому, кто добра не делает никому", Л.Н. Толстой "Косточка", Е.А. Пермяк "Торопливый ножик", В.А. Осеева "Три товарища", А.Л. Барто "Я - лишний", Ю.И. Ермолаев "Лучший друг" и другие (по выбору).

Произведения о родной природе. Восприятие и самостоятельное чтение произведений о природе (на примере трех-четырех доступных произведений А.К. Толстого, А.Н. Плещеева, Е.Ф. Трутневой, С.Я. Маршака и другое). Тема поэтических произведений: звуки и краски природы, времена года, человек и природа; Родина, природа родного края. Особенности стихотворной речи, сравнение с прозаической: рифма, ритм (практическое ознакомление). Настроение, которое рождает поэтическое произведение. Отражение нравственной идеи в произведении: любовь к Родине, природе родного края. Иллюстрация к произведению как отражение эмоционального отклика на произведение. Роль интонации при выразительном чтении. Интонационный рисунок выразительного чтения: ритм, темп, сила голоса.

Устное народное творчество: малые фольклорные жанры (не менее шести произведений). Многообразие малых жанров устного народного творчества: потешка, загадка, пословица, их назначение (веселить, потешать, играть, поучать). Особенности разных малых фольклорных жанров. Потешка игровой народный фольклор. Загадки средство воспитания живости ума, сообразительности. Пословицы проявление народной мудрости, средство воспитания понимания жизненных правил.

Произведения для чтения: потешки, загадки, пословицы.

Произведения о братьях наших меньших (три - четыре автора по выбору) - герои произведений: Цель и назначение произведений о взаимоотношениях человека и животных воспитание добрых чувств и бережного отношения к животным. Виды текстов: художественный и научно-познавательный, их сравнение. Характеристика героя: описание его внешности, действий, нравственно-этических понятий: любовь и забота о животных.

Произведения для чтения: В.В. Бианки "Лис и Мышонок", Е.И. Чарушин "Про Томку", М.М. Пришвин "Еж", Н.И. Сладков "Лисица и Еж" и другие. Произведения о маме. Восприятие и самостоятельное чтение произведений о маме (не менее одного автора по выбору, на примере произведений Е.А. Благиной, А.Л. Барто, А.В. Митяева и других). Осознание нравственно-этических понятий: чувство любви как привязанность одного человека к другому (матери к ребенку, детей к матери, близким), проявление любви и заботы о родных людях.

Произведения для чтения: Е.А. Благина "Посидим в тишине", А.Л. Барто "Мама", А.В. Митяев "За что я люблю маму" и другие (по выбору).

Фольклорные и авторские произведения о чудесах и фантазии (не менее трех произведений). Способность автора произведения замечать чудесное в каждом жизненном проявлении, необычное в обыкновенных явлениях окружающего мира. Сочетание в произведении реалистических событий с необычными, сказочными, фантастическими.

Произведения для чтения: Р.С. Сеф "Чудо", В.В. Лунин "Я видел чудо", Б.В. Заходер "Моя Вообразия", Ю.П. Мориц "Сто фантазий" и другие (по выбору).

Библиографическая культура (работа с детской книгой). Представление о том, что книга - источник необходимых знаний. Обложка, оглавление, иллюстрации как элементы ориентировки в книге. Умение использовать тематический каталог при выборе книг в библиотеке.

Изучение литературного чтения в 1 классе способствует освоению на пропедевтическом уровне ряда универсальных учебных действий: познавательных универсальных учебных действий, коммуникативных универсальных учебных действий, регулятивных универсальных учебных действий, совместной деятельности.

Базовые логические действия как часть познавательных универсальных учебных действий способствуют формированию умений:

читать вслух целыми словами без пропусков и перестановок букв и слогов доступные по восприятию и небольшие по объему прозаические и стихотворные произведения;

понимать фактическое содержание прочитанного или прослушанного текста;

ориентироваться в терминах и понятиях: фольклор, малые фольклорные жанры, тема, идея, заголовок, содержание произведения, сказка (фольклорная и литературная), автор, герой, рассказ, стихотворение (в пределах изученного);

различать и группировать произведения по жанрам (загадки, пословицы, сказки (фольклорная и литературная), стихотворение, рассказ);

анализировать текст: определять тему, устанавливать последовательность событий в произведении, характеризовать героя, давать положительную или отрицательную оценку его поступкам, задавать вопросы по фактическому содержанию;

сравнивать произведения по теме, настроению, которое оно вызывает.

Работа с информацией как часть познавательных универсальных учебных действий способствует формированию умений:

понимать, что текст произведения может быть представлен в иллюстрациях, различных видах зрительного искусства (фильм, спектакль и другие);

соотносить иллюстрацию с текстом произведения, читать отрывки из текста, которые соответствуют иллюстрации.

Коммуникативные универсальные учебные действия способствуют формированию умений:

читать наизусть стихотворения, соблюдать орфоэпические и пунктуационные нормы;

участвовать в беседе по обсуждению прослушанного или прочитанного текста: слушать собеседника, отвечать на вопросы, высказывать свое отношение к обсуждаемой проблеме;

пересказывать (устно) содержание произведения с опорой на вопросы, рисунки, предложенный план;

объяснять своими словами значение изученных понятий;

описывать свое настроение после слушания (чтения) стихотворений, сказок, рассказов.

Регулятивные универсальные учебные действия способствуют формированию умений:

понимать и удерживать поставленную учебную задачу, в случае необходимости обращаться за помощью к учителю;

проявлять желание самостоятельно читать, совершенствовать свой навык чтения;

с помощью учителя оценивать свои успехи (трудности) в освоении читательской деятельности.

Совместная деятельность способствует формированию умений:

проявлять желание работать в парах, небольших группах;

проявлять культуру взаимодействия, терпение, умение договариваться, ответственно выполнять свою часть работы.

### **Содержание обучения во 2 классе.**

О нашей Родине. Круг чтения: произведения о Родине (на примере не менее трех произведений И.С. Никитина, Ф.П. Савинова, А.А. Прокофьева и других). Патриотическое звучание произведений о родном крае и природе. Отражение в произведениях нравственно-этических понятий: любовь к Родине, родному краю, Отечеству. Анализ заголовка, соотнесение его с главной мыслью и идеей произведения. Отражение темы Родины в изобразительном искусстве (пейзажи И.И. Левитана, И.И. Шишкина, В.Д. Поленова и других).

Произведения для чтения: И.С. Никитин "Русь", Ф.П. Савинов "Родина", А.А. Прокофьев "Родина" и другие (по выбору).

Фольклор (устное народное творчество). Произведения малых жанров фольклора (потешки, считалки, пословицы, скороговорки, небылицы, загадки по выбору). Шуточные фольклорные произведения, скороговорки, небылицы. Особенности скороговорок, их роль в речи. Игра со словом, "перевертыш событий" как основа построения небылиц. Ритм и счет как основные средства выразительности и построения считалки. Народные песни, их особенности. Загадка как жанр фольклора, тематические группы загадок. Сказка - выражение народной мудрости, нравственная идея фольклорных сказок. Особенности сказок разного вида (о животных, бытовые, волшебные). Особенности сказок о животных: сказки народов России. Бытовая сказка: герои, место действия, особенности построения и языка. Диалог в сказке. Понятие о волшебной сказке (общее представление): наличие присказки, постоянные эпитеты, волшебные герои. Фольклорные произведения народов России: отражение в сказках народного быта и культуры.

Произведения для чтения: потешки, считалки, пословицы, скороговорки, загадки, народные песни, русская народная сказка "Каша из топора", русская народная сказка "У страха глаза велики", русская народная сказка "Зимовье зверей", русская народная сказка "Снегурочка", сказки народов России (1 - 2 произведения) и другие.

Звуки и краски родной природы в разные времена года. Тема природы в разные времена года (осень, зима, весна, лето) в произведениях литературы (по выбору, не менее пяти авторов). Эстетическое восприятие явлений природы (звуки, краски времен года). Средства выразительности при описании природы: сравнение и эпитет. Настроение, которое создает пейзажная лирика. Отражение темы "Времена года" в картинах художников (на примере пейзажей И.И. Левитана, В.Д. Поленова, А.И. Куинджи, И.И. Шишкина и других) и музыкальных произведениях (например, произведения П.И. Чайковского, А. Вивальди и других).

Произведения для чтения: А.С. Пушкин "Уж небо осенью дышало...", "Вот север, тучи нагоняя...", А.А. Плещеев "Осень", А.К. Толстой "Осень. Обсыпается наш сад...", М.М. Пришвин "Осеннее утро", Г.А. Скребицкий "Четыре художника", Ф.И. Тютчев "Чародейкою зимою", "Зима недаром злится", И.С. Соколов-Микитов "Зима в лесу", С.А. Есенин "Поет зима - аукает...", И.З. Суриков "Лето" и другие.

О детях и дружбе. Круг чтения: тема дружбы в художественном произведении (расширение круга чтения: не менее четырех произведений, Н.Н. Носова, В.А. Осеевой, В.Ю. Драгунского, В.В. Лунина и других). Отражение в произведениях нравственно-этических понятий: дружба, терпение, уважение, помощь друг другу. Главная мысль произведения (идея). Герой произведения (введение понятия "главный герой"), его характеристика (портрет), оценка поступков.



Произведения для чтения: Л.Н. Толстой "Филиппок", Е.А. Пермяк "Две пословицы", Ю.И. Ермолаев "Два пирожных", В.А. Осеева "Синие листья", Н.Н. Носов "На горке", "Заплата", А.Л. Барто "Катя", В.В. Лунин "Я и Вовка", В.Ю. Драгунский "Тайное становится явным" и другие (по выбору).

Мир сказок. Фольклорная (народная) и литературная (авторская) сказка: "бродячие" сюжеты (произведения по выбору, не менее четырех). Фольклорная основа авторских сказок: сравнение сюжетов, героев, особенностей языка. Тема дружбы, взаимопомощи в произведениях зарубежных авторов (снять). Составление плана произведения: части текста, их главные темы. Иллюстрации, их значение в раскрытии содержания произведения.

Произведения для чтения: народная сказка "Золотая рыбка", А.С. Пушкин "Сказка о рыбаке и рыбке", народная сказка "Морозко", В.Ф. Одоевский "Мороз Иванович", В.И. Даль "Девочка Снегурочка" и другие.

О братьях наших меньших. Жанровое многообразие произведений о животных (песни, загадки, сказки, басни, рассказы, стихотворения; произведения по выбору, не менее пяти авторов). Дружба людей и животных - тема литературы (произведения Е.И. Чарушина, В.В. Бианки, С.В. Михалкова, Б.С. Житкова, М.М. Пришвина и других). Отражение образов животных в фольклоре (русские народные песни, загадки, сказки). Герои стихотворных и прозаических произведений о животных. Описание животных в художественном и научно-познавательном тексте. Нравственно-этические понятия: отношение человека к животным (любовь и забота). Особенности басни как жанра литературы, прозаические и стихотворные басни (на примере произведений И.А. Крылова, Л.Н. Толстого). Мораль басни как нравственный урок (поучение). Знакомство с художниками-иллюстраторами, анималистами (без использования термина): Е.И. Чарушин, В.В. Бианки.

Произведения для чтения: И.А. Крылов "Лебедь, Щука и Рак", Л.Н. Толстой "Лев и мышь", М.М. Пришвин "Ребята и утята", Б.С. Житков "Храбрый утенок", В.Д. Берестов "Кошкин щенок", В.В. Бианки "Музыкант", Е.И. Чарушин "Страшный рассказ", С.В. Михалков "Мой щенок" и другие (по выбору).

О наших близких, о семье. Тема семьи, детства, взаимоотношений взрослых и детей в творчестве писателей и фольклорных произведениях (по выбору). Отражение нравственных семейных ценностей в произведениях о семье: любовь и сопереживание, уважение и внимание к старшему поколению, радость общения и защищенность в семье. Тема художественных произведений: Международный женский день, День Победы.

Произведения для чтения: Л.Н. Толстой "Отец и сыновья", А.А. Плещеев "Песня матери", В.А. Осеева "Сыновья", С.В. Михалков "Быль для детей", С.А. Баруздин "Салют" и другое (по выбору).

Зарубежная литература. Круг чтения: литературная (авторская) сказка (не менее двух произведений): зарубежные писатели-сказочники (Ш. Перро, Х.-К. Андерсен и другие). Характеристика авторской сказки: герои, особенности построения и языка. Сходство тем и сюжетов сказок разных народов. Составление плана художественного произведения: части текста, их главные темы. Иллюстрации, их значение в раскрытии содержания произведения.

Произведения для чтения: Ш. Перро "Кот в сапогах", Х.-К. Андерсен "Пятеро из одного стручка" и другие (по выбору).

Библиографическая культура (работа с детской книгой и справочной литературой). Книга как источник необходимых знаний. Элементы книги: содержание или оглавление, аннотация, иллюстрация. Выбор книг на основе рекомендательного списка, тематические картотеки библиотеки. Книга учебная, художественная, справочная.

Изучение литературного чтения во 2 классе способствует освоению на пропедевтическом уровне ряда универсальных учебных действий: познавательных универсальных учебных действий, коммуникативных универсальных учебных действий, регулятивных универсальных учебных действий, совместной деятельности.

Базовые логические и исследовательские действия как часть познавательных универсальных учебных действий способствуют формированию умений:

читать вслух целыми словами без пропусков и перестановок букв и слогов доступные по восприятию и небольшие по объему прозаические и стихотворные произведения (без отметочного оценивания);

сравнивать и группировать различные произведения по теме (о Родине, о родной природе, о детях, о животных, о семье, о чудесах и превращениях), по жанрам (произведения устного народного творчества, сказка (фольклорная и литературная), рассказ, басня, стихотворение);

характеризовать (кратко) особенности жанров (произведения устного народного творчества, литературная сказка, рассказ, басня, стихотворение);

анализировать текст сказки, рассказа, басни: определять тему, главную мысль произведения, находить в тексте слова, подтверждающие характеристику героя, оценивать его поступки, сравнивать героев по предложенному алгоритму, устанавливать последовательность событий (действий) в сказке и рассказе;

анализировать текст стихотворения: называть особенности жанра (ритм, рифма), находить в тексте сравнения, эпитеты, слова в переносном значении, объяснять значение незнакомого слова с опорой на контекст и по словарю.

Работа с информацией как часть познавательных универсальных учебных действий способствует формированию умений:

соотносить иллюстрации с текстом произведения;

ориентироваться в содержании книги, каталоге, выбирать книгу по автору, каталогу на основе рекомендованного списка;

по информации, представленной в оглавлении, в иллюстрациях предполагать тему и содержание книги;

пользоваться словарями для уточнения значения незнакомого слова.

Коммуникативные универсальные учебные действия способствуют формированию умений:

участвовать в диалоге: отвечать на вопросы, кратко объяснять свои ответы, дополнять ответы других участников, составлять свои вопросы и высказывания на заданную тему;

пересказывать подробно и выборочно прочитанное произведение;

обсуждать (в парах, группах) содержание текста, формулировать (устно) простые выводы на основе прочитанного (прослушанного) произведения;

описывать (устно) картины природы;

сочинять по аналогии с прочитанным загадки, рассказы, небольшие сказки;

участвовать в инсценировках и драматизации отрывков из художественных произведений.

Регулятивные универсальные учебные действия способствуют формированию умений:

оценивать свое эмоциональное состояние, возникшее при прочтении (слушании) произведения;

удерживать в памяти последовательность событий прослушанного (прочитанного) текста;

контролировать выполнение поставленной учебной задачи при чтении (слушании) произведения;

проверять (по образцу) выполнение поставленной учебной задачи.

Совместная деятельность способствует формированию умений:

выбирать себе партнеров по совместной деятельности;

распределять работу, договариваться, приходиться к общему решению, отвечать за общий результат работы.

### **Содержание обучения в 3 классе.**

О Родине и ее истории. Любовь к Родине и ее история важные темы произведений литературы (произведения одного - двух авторов по выбору). Чувство любви к Родине, сопричастность к прошлому и настоящему своей страны и родного края главные идеи, нравственные ценности, выраженные в произведениях о Родине. Образ Родины в стихотворных и прозаических произведениях писателей и поэтов XIX и XX веков. Осознание нравственно-этических понятий: любовь к родной стороне, малой родине, гордость за красоту и величие своей Отчизны. Роль и особенности заголовка произведения. Репродукции картин как иллюстрации к произведениям о Родине. Использование средств выразительности при чтении вслух: интонация, темп, ритм, логические ударения.

Произведения для чтения: К.Д. Ушинский "Наше отечество", М.М. Пришвин "Моя Родина", С.А. Васильев "Россия", Н.П. Кончаловская "Наша древняя столица" (отрывки) и другое (по выбору).

Фольклор (устное народное творчество). Круг чтения: малые жанры фольклора (пословицы, потешки, считалки, небылицы, скороговорки, загадки, по выбору). Знакомство с видами загадок. Пословицы народов России (значение, характеристика, нравственная основа). Книги и словари, созданные В.И. Далем. Активный словарь устной речи: использование образных слов, пословиц и поговорок, крылатых выражений. Нравственные ценности в фольклорных произведениях народов России.

Фольклорная сказка как отражение общечеловеческих ценностей и нравственных правил. Виды сказок (о животных, бытовые, волшебные). Художественные особенности сказок: построение (композиция), язык (лексика). Характеристика героя, волшебные помощники, иллюстрация как отражение сюжета волшебной сказки (например, картины В.М. Васнецова, иллюстрации Ю.А. Васнецова, И.Я. Билибина, В.М. Конашевич). Отражение в сказках народного быта и культуры. Составление плана сказки.

Круг чтения: народная песня. Чувства, которые рождают песни, темы песен. Описание картин природы как способ рассказать в песне о родной земле. Былина как народный песенный сказ о важном историческом событии. Фольклорные особенности жанра былин: язык (напевность исполнения, выразительность), характеристика главного героя (где жил, чем занимался, какими качествами обладал). Характеристика былин как героического песенного сказа, их особенности (тема, язык). Язык былин, устаревшие слова, их место в былине и представление в современной лексике. Репродукции картин как иллюстрации к эпизодам фольклорного произведения.

Произведения для чтения: малые жанры фольклора, русская народная сказка "Иван-царевич и серый волк", былина об Илье Муромце и другие (по выбору).

Творчество А.С. Пушкина. А.С. Пушкин великий русский поэт. Лирические произведения А.С. Пушкина: средства художественной выразительности (сравнение, эпитет); рифма, ритм. Литературные сказки А.С. Пушкина в стихах (по выбору, например, "Сказка о царе Салтане, о сыне его славном и могучем богатыре князе Гвидоне Салтановиче и о прекрасной царевне Лебеди"). Нравственный смысл произведения, структура сказочного текста, особенности сюжета, прием повтора как основа изменения сюжета. Связь пушкинских сказок с фольклорными. Положительные и отрицательные герои, волшебные помощники, язык авторской сказки. И.Я. Билибин - иллюстратор сказок А.С. Пушкина.

Произведения для чтения: А.С. Пушкин "Сказка о царе Салтане, о сыне его славном и могучем богатыре князе Гвидоне Салтановиче и о прекрасной царевне Лебеди", "В тот год осенняя погода...", "Опрятней модного паркета..." и другие (по выбору).

Творчество И.А. Крылова. Басня произведение-поучение, которое помогает увидеть свои и чужие недостатки. Иносказание в баснях. И.А. Крылов великий русский баснописец. Басни И.А. Крылова (не менее двух): назначение, темы и герои, особенности языка. Явная и скрытая мораль басен. Использование крылатых выражений в речи.

Произведения для чтения: И.А. Крылов "Ворона и Лисица", "Лисица и виноград", "Мартышка и очки" и другие (по выбору).

Картины природы в произведениях поэтов и писателей XIX - XX веков. Лирические произведения как способ передачи чувств людей, автора. Картины природы в произведениях поэтов и писателей (не менее пяти авторов по выбору): Ф.И. Тютчев, А.А. Фет, А.Н. Майков, Н.А. Некрасов, А.А. Блок, С.А. Есенин, И.А. Бунин, А.П. Чехов, К.Г. Паустовский и другие. Чувства, вызываемые лирическими произведениями. Средства выразительности в произведениях лирики: эпитеты, синонимы, антонимы, сравнения. Звукопись, ее выразительное значение. Олицетворение как одно из средств выразительности лирического произведения. Живописные полотна как иллюстрация к лирическому произведению: пейзаж. Сравнение средств создания пейзажа в тексте-описании (эпитеты, сравнения, олицетворения), в изобразительном искусстве (цвет, композиция), в произведениях музыкального искусства (тон, темп, мелодия).

Произведения для чтения: Ф.И. Тютчев "Есть в осени первоначальной...", А.А. Фет "Кот поет, глаза прищуря", "Мама! Глянь-ка из окошка...", А.Н. Майков "Осень", С.А. Есенин "Береза", Н.А. Некрасов "Железная дорога" (отрывок), А.А. Блок "Ворона", И.А. Бунин "Первый снег" и другие (по выбору).

Творчество Л.Н. Толстого. Жанровое многообразие произведений Л.Н. Толстого: сказки, рассказы, басни, быль (не менее трех произведений). Рассказ как повествование: связь содержания с реальным событием. Структурные части произведения (композиция): начало, завязка действия, кульминация, развязка. Эпизод как часть рассказа. Различные виды планов. Сюжет рассказа: основные события, главные герои, действующие лица, различение рассказчика и автора произведения. Художественные особенности текста-описания, текста-рассуждения.

Произведения для чтения: Л.Н. Толстой "Лебеди", "Зайцы", "Прыжок", "Акула" и другие.

Литературная сказка. Литературная сказка русских писателей (не менее двух). Круг чтения: произведения В.М. Гаршина, М. Горького, И.С. Соколова-Микитова и других. Особенности авторских сказок (сюжет, язык, герои). Составление аннотации.

Произведения для чтения: В.М. Гаршин "Лягушка-путешественница", И.С. Соколов-Микитов "Листопадничек", М. Горький "Случай с Евсейкой" и другие (по выбору).

Произведения о взаимоотношениях человека и животных. Человек и его отношения с животными: верность, преданность, забота и любовь. Круг чтения (по выбору, не менее четырех произведений): произведения Д.Н. Мамина-Сибиряка, К.Г. Паустовского, М.М. Пришвина, Б.С. Житкова. Особенности рассказа: тема, герои, реальность событий, композиция, объекты описания (портрет героя, описание интерьера).

Произведения для чтения: Б.С. Житков "Про обезьянку", К.Г. Паустовский "Барсучий нос", "Кот Ворюга", Д.Н. Мамин-Сибиряк "Приемыш", А.И. Куприн "Барбос и Жулька" и другое (по выбору).

Произведения о детях. Дети - герои произведений: раскрытие тем "Разные детские судьбы", "Дети на войне". Отличие автора от героя и рассказчика. Герой художественного произведения: время и место проживания, особенности внешнего вида и характера. Историческая обстановка как фон создания произведения: судьбы крестьянских детей, дети на

войне (произведения по выбору двух-трех авторов). Основные события сюжета, отношение к ним героев произведения. Оценка нравственных качеств, проявляющихся в военное время.

Произведения для чтения: Л. Пантелеев "На ялике", А. Гайдар "Тимур и его команда" (отрывки), Л. Кассиль и другие (по выбору).

Юмористические произведения. Комичность как основа сюжета. Герой юмористического произведения. Средства выразительности текста юмористического содержания: преувеличение. Авторы юмористических рассказов (не менее двух произведений): М.М. Зощенко, Н.Н. Носов, В.Ю. Драгунский и другие (по выбору).

Произведения для чтения: В.Ю. Драгунский "Денискины рассказы" (1 - 2 произведения), Н.Н. Носов "Веселая семейка" (1 - 2 рассказа из цикла) и другие (по выбору).

Зарубежная литература. Круг чтения (произведения двух - трех авторов по выбору): литературные сказки Ш. Перро, Х.-К. Андерсена, Р. Киплинга. Особенности авторских сказок (сюжет, язык, герои). Рассказы зарубежных писателей о животных. Известные переводчики зарубежной литературы: С.Я. Маршак, К.И. Чуковский, Б.В. Заходер.

Произведения для чтения: Х.-К. Андерсен "Гадкий утенок", Ш. Перро "Подарок феи" и другие (по выбору).

Библиографическая культура (работа с детской книгой и справочной литературой). Ценность чтения художественной литературы и фольклора, осознание важности читательской деятельности. Использование с учетом учебных задач аппарата издания (обложка, оглавление, аннотация, предисловие, иллюстрации). Правила юного читателя. Книга как особый вид искусства. Общее представление о первых книгах на Руси, знакомство с рукописными книгами.

Изучение литературного чтения в 3 классе способствует освоению ряда универсальных учебных действий: познавательных универсальных учебных действий, коммуникативных универсальных учебных действий, регулятивных универсальных учебных действий, совместной деятельности.

Базовые логические и исследовательские действия как часть познавательных универсальных учебных действий способствуют формированию умений:

читать доступные по восприятию и небольшие по объему прозаические и стихотворные произведения (без отметочного оценивания);

различать сказочные и реалистические, лирические и эпические, народные и авторские произведения;

анализировать текст: обосновывать принадлежность к жанру, определять тему и главную мысль, делить текст на части, озаглавливать их, находить в тексте заданный эпизод, определять композицию произведения, характеризовать героя;

конструировать план текста, дополнять и восстанавливать нарушенную последовательность;

сравнивать произведения, относящиеся к одной теме, но разным жанрам; произведения одного жанра, но разной тематики;

исследовать текст: находить описания в произведениях разных жанров (портрет, пейзаж, интерьер).

Работа с информацией как часть познавательных универсальных учебных действий способствуют формированию умений:

сравнивать информацию словесную (текст), графическую или изобразительную (иллюстрация), звуковую (музыкальное произведение);

подбирать иллюстрации к тексту, соотносить произведения литературы и изобразительного искусства по тематике, настроению, средствам выразительности;

выбирать книгу в библиотеке в соответствии с учебной задачей; составлять аннотацию.

Коммуникативные универсальные учебные действия способствуют формированию умений:

читать текст с разными интонациями, передавая свое отношение к событиям, героям произведения;

формулировать вопросы по основным событиям текста;

пересказывать текст (подробно, выборочно, с изменением лица);

выразительно исполнять стихотворное произведение, создавая соответствующее настроение;

сочинять простые истории (сказки, рассказы) по аналогии.

Регулятивные универсальные учебные действия способствуют формированию умений:

принимать цель чтения, удерживать ее в памяти, использовать в зависимости от учебной задачи вид чтения, контролировать реализацию поставленной задачи чтения;

оценивать качество своего восприятия текста на слух;

выполнять действия контроля (самоконтроля) и оценки процесса и результата деятельности, при необходимости вносить коррективы в выполняемые действия.

Совместная деятельность способствует формированию умений:

участвовать в совместной деятельности: выполнять роли лидера, подчиненного, соблюдать равноправие и дружелюбие;

в коллективной театрализованной деятельности читать по ролям, инсценировать (драматизировать) несложные произведения фольклора и художественной литературы; выбирать роль, договариваться о манере ее исполнения в соответствии с общим замыслом;

осуществлять взаимопомощь, проявлять ответственность при выполнении своей части работы, оценивать свой вклад в общее дело.

### **Содержание обучения в 4 классе.**

О Родине, героические страницы истории. Наше Отечество, образ родной земли в стихотворных и прозаических произведениях писателей и поэтов XIX и XX веков (по выбору, не менее четырех, например, произведения С.Т. Романовского, А.Т. Твардовского, С.Д. Дрожжина, В.М. Пескова и другие). Представление о проявлении любви к родной земле в литературе разных народов (на примере писателей родного края, представителей разных народов России). Страницы истории России, великие люди и события: образы Александра Невского, Михаила Кутузова и других выдающихся защитников Отечества в литературе для детей. Отражение нравственной идеи: любовь к Родине. Героическое прошлое России, тема Великой Отечественной войны в произведениях литературы (на примере рассказов Л.А. Кассиля, С.П. Алексеева). Осознание понятия: поступок, подвиг.

Круг чтения: народная и авторская песня: понятие исторической песни, знакомство с песнями на тему Великой Отечественной войны (2 - 3 произведения по выбору).

Произведения для чтения: С.Д. Дрожжин "Родине", В.М. Песков "Родине", А.Т. Твардовский "О Родине большой и малой" (отрывок), С.Т. Романовский "Ледовое побоище", С.П. Алексеев (1 - 2 рассказа военно-исторической тематики) и другие (по выбору).

Фольклор (устное народное творчество). Фольклор как народная духовная культура (произведения по выбору). Многообразие видов фольклора: словесный, музыкальный, обрядовый (календарный). Культурное значение фольклора для появления художественной

литературы. Малые жанры фольклора (назначение, сравнение, классификация). Собиратели фольклора (А.Н. Афанасьев, В.И. Даль). Виды сказок: о животных, бытовые, волшебные. Отражение в произведениях фольклора нравственных ценностей, быта и культуры народов мира. Сходство фольклорных произведений разных народов по тематике, художественным образам и форме ("бродячие" сюжеты).

Круг чтения: былина как эпическая песня о героическом событии. Герой былины - защитник страны. Образы русских богатырей: Ильи Муромца, Алеши Поповича, Добрыни Никитича, Никиты Кожемяки (где жил, чем занимался, какими качествами обладал). Средства художественной выразительности в былине: устойчивые выражения, повторы, гипербола. Устаревшие слова, их место в былине и представление в современной лексике. Народные былинно-сказочные темы в творчестве художника В.М. Васнецова.

Произведения для чтения: произведения малых жанров фольклора, народные сказки (2 - 3 сказки по выбору), сказки народов России (2 - 3 сказки по выбору), былины из цикла об Илье Муромце, Алеше Поповиче, Добрыне Никитиче (1 - 2 по выбору).

Творчество А.С. Пушкина. Картины природы в лирических произведениях А.С. Пушкина. Средства художественной выразительности в стихотворном произведении (сравнение, эпитет, олицетворение, метафора) на примере 2 - 3 произведений. Литературные сказки А.С. Пушкина в стихах: "Сказка о мертвой царевне и о семи богатырях". Фольклорная основа авторской сказки. Положительные и отрицательные герои, волшебные помощники, язык авторской сказки.

Произведения для чтения: А.С. Пушкин "Сказка о мертвой царевне и о семи богатырях", "Няне", "Осень" (отрывки), "Зимняя дорога" и другие.

Творчество И.А. Крылова. Представление о басне как лиро-эпическом жанре. Круг чтения: басни на примере произведений И.А. Крылова, И.И. Хемницера, Л.Н. Толстого, С.В. Михалкова. Басни стихотворные и прозаические (не менее трех). Развитие событий в басне, ее герои (положительные, отрицательные). Аллегория в баснях. Сравнение басен: назначение, темы и герои, особенности языка.

Произведения для чтения: Крылов И.А. "Стрекоза и муравей", "Квартет", И.И. Хемницер "Стрекоза", Л.Н. Толстой "Стрекоза и муравьи" и другие.

Творчество М.Ю. Лермонтова. Круг чтения: лирические произведения М.Ю. Лермонтова (не менее трех). Средства художественной выразительности (сравнение, эпитет, олицетворение); рифма, ритм. Метафора как "свернутое" сравнение. Строфа как элемент композиции стихотворения. Переносное значение слов в метафоре. Метафора в стихотворениях М.Ю. Лермонтова.

Произведения для чтения: М.Ю. Лермонтов "Утес", "Парус", "Москва, Москва! ...Люблю тебя как сын..." и другие.

Литературная сказка. Тематика авторских стихотворных сказок (две - три по выбору). Герои литературных сказок (произведения П.П. Ершова, П.П. Бажова, С.Т. Аксакова, С.Я. Маршака и другие). Связь литературной сказки с фольклорной: народная речь как особенность авторской сказки. Иллюстрации в сказке: назначение, особенности.

Произведения для чтения: П.П. Бажов "Серебряное копытце", П.П. Ершов "Конек-Горбунок", С.Т. Аксаков "Аленький цветочек" и другие.

Картины природы в творчестве поэтов и писателей XIX - XX веков. Лирика, лирические произведения как описание в стихотворной форме чувств поэта, связанных с наблюдениями, описаниями природы. Круг чтения: лирические произведения поэтов и писателей (не менее пяти авторов по выбору): В.А. Жуковский, И.С. Никитин, Е.А. Баратынский, Ф.И. Тютчев, А.А. Фет, Н.А. Некрасов, И.А. Бунин, А.А. Блок, К.Д. Бальмонт и другие. Темы стихотворных произведений, герой лирического произведения. Авторские приемы создания художественного образа в лирике. Средства выразительности в произведениях лирики:

эпитеты, синонимы, антонимы, сравнения, олицетворения, метафоры. Репродукция картины как иллюстрация к лирическому произведению.

Произведения для чтения: В.А. Жуковский "Загадка", И.С. Никитин "В синем небе плывут над полями...", Ф.И. Тютчев "Как неожиданно и ярко", А.А. Фет "Весенний дождь", Е.А. Баратынский "Весна, весна! Как воздух чист"..", И.А. Бунин "Листопад" (отрывки) и другие (по выбору).

Творчество Л.Н. Толстого. Круг чтения (не менее трех произведений): рассказ (художественный и научно-познавательный), сказки, басни, быль. Повесть как эпический жанр (общее представление). Значение реальных жизненных ситуаций в создании рассказа, повести. Отрывки из автобиографической повести Л.Н. Толстого "Детство". Особенности художественного текста-описания: пейзаж, портрет героя, интерьер. Примеры текста-рассуждения в рассказах Л.Н. Толстого.

Произведения для чтения: Л.Н. Толстой "Детство" (отдельные главы), "Русак", "Черепашка" и другие (по выбору).

Произведения о животных и родной природе. Взаимоотношения человека и животных, защита и охрана природы как тема произведений литературы. Круг чтения (не менее трех авторов): на примере произведений А.И. Куприна, В.П. Астафьева, К.Г. Паустовского, М.М. Пришвина, Ю.И. Ковалю и другие.

Произведения для чтения: В.П. Астафьев "Капалуха", М.М. Пришвин "Высочка", С.А. Есенин "Лебедушка", К.Г. Паустовский "Корзина с еловыми шишками" и другие (по выбору).

Произведения о детях. Тематика произведений о детях, их жизни, играх и занятиях, взаимоотношениях со взрослыми и сверстниками (на примере произведений не менее трех авторов): А.П. Чехова, Б.С. Житкова, Н.Г. Гарина-Михайловского, В.В. Крапивина и других. Словесный портрет героя как его характеристика. Авторский способ выражения главной мысли. Основные события сюжета, отношение к ним героев.

Произведения для чтения: А.П. Чехов "Мальчишки", Н.Г. Гарин-Михайловский "Детство Темы" (отдельные главы), М.М. Зощенко "О Леньке и Миньке" (1 - 2 рассказа из цикла), К.Г. Паустовский "Корзина с еловыми шишками" и другие.

Пьеса. Знакомство с новым жанром пьесой-сказкой. Пьеса - произведение литературы и театрального искусства (одна по выбору). Пьеса как жанр драматического произведения.

Пьеса и сказка: драматическое и эпическое произведения. Авторские ремарки: назначение, содержание.

Произведения для чтения: С.Я. Маршак "Двенадцать месяцев" и другие.

Юмористические произведения. Круг чтения (не менее двух произведений по выбору): юмористические произведения на примере рассказов М.М. Зощенко, В.Ю. Драгунского, Н.Н. Носова, В.В. Голявкина. Герои юмористических произведений. Средства выразительности текста юмористического содержания: гипербола. Юмористические произведения в кино и театре.

Произведения для чтения: В.Ю. Драгунский "Денискины рассказы" (1 - 2 произведения по выбору), Н.Н. Носов "Витя Малеев в школе и дома" (отдельные главы) и другие.

Зарубежная литература. Расширение круга чтения произведений зарубежных писателей. Литературные сказки Ш. Перро, Х.-К. Андерсена, братьев Гримм и других (по выбору). Приключенческая литература: произведения Дж. Свифта, Марка Твена.

Произведения для чтения: Х.-К. Андерсен "Дикие лебеди", "Русалочка", Дж. Свифт "Приключения Гулливера" (отдельные главы), Марк Твен "Том Совер" (отдельные главы) и другие (по выбору).



Библиографическая культура (работа с детской книгой и справочной литературой). Польза чтения и книги: книга - друг и учитель. Правила читателя и способы выбора книги (тематический, систематический каталог). Виды информации в книге: научная, художественная, справочно-иллюстративный материал. Типы книг (изданий): книга-произведение, книга-сборник, собрание сочинений, периодическая печать, справочные издания. Работа с источниками периодической печати.

Изучение литературного чтения в 3 классе способствует освоению ряда универсальных учебных действий: познавательных универсальных учебных действий, коммуникативных универсальных учебных действий, регулятивных универсальных учебных действий, совместной деятельности.

Базовые логические и исследовательские действия как часть познавательных универсальных учебных действий способствуют формированию умений:

читать вслух целыми словами без пропусков и перестановок букв и слогов доступные по восприятию и небольшие по объему прозаические и стихотворные произведения (без отметочного оценивания);

читать про себя (молча), оценивать свое чтение с точки зрения понимания и запоминания текста;

анализировать текст: определять главную мысль, обосновывать принадлежность к жанру, определять тему и главную мысль, находить в тексте заданный эпизод, устанавливать взаимосвязь между событиями, эпизодами текста;

характеризовать героя и давать оценку его поступкам;

сравнивать героев одного произведения по предложенным критериям, самостоятельно выбирать критерий сопоставления героев, их поступков (по контрасту или аналогии);

составлять план (вопросный, номинативный, цитатный) текста, дополнять и восстанавливать нарушенную последовательность;

исследовать текст: находить средства художественной выразительности (сравнение, эпитет, олицетворение, метафора), описания в произведениях разных жанров (пейзаж, интерьер), выявлять особенности стихотворного текста (ритм, рифма, строфа).

Работа с информацией как часть познавательных универсальных учебных действий способствуют формированию умений:

использовать справочную информацию для получения дополнительной информации в соответствии с учебной задачей;

характеризовать книгу по ее элементам (обложка, оглавление, аннотация, предисловие, иллюстрации, примечания и другое);

выбирать книгу в библиотеке в соответствии с учебной задачей; составлять аннотацию.

Коммуникативные универсальные учебные действия способствуют формированию умений:

соблюдать правила речевого этикета в учебном диалоге, отвечать и задавать вопросы к учебным и художественным текстам;

пересказывать текст в соответствии с учебной задачей;

рассказывать о тематике детской литературы, о любимом писателе и его произведениях;

оценивать мнение авторов о героях и свое отношение к ним;

использовать элементы импровизации при исполнении фольклорных произведений;

сочинять небольшие тексты повествовательного и описательного характера по наблюдениям, на заданную тему.

Регулятивные универсальные учебные способствуют формированию умений:

понимать значение чтения для самообразования и саморазвития; самостоятельно организовывать читательскую деятельность во время досуга;

определять цель выразительного исполнения и работы с текстом;

оценивать выступление (свое и одноклассников) с точки зрения передачи настроения, особенностей произведения и героев;

осуществлять контроль процесса и результата деятельности, устанавливать причины возникших ошибок и трудностей, проявлять способность предвидеть их в предстоящей работе.

Совместная деятельность способствует формированию умений:

участвовать в театрализованной деятельности: инсценировании и драматизации (читать по ролям, разыгрывать сценки);

соблюдать правила взаимодействия;

ответственно относиться к своим обязанностям в процессе совместной деятельности, оценивать свой вклад в общее дело.

### **Планируемые результаты освоения программы по литературному чтению на уровне начального общего образования.**

Личностные результаты освоения программы по литературному чтению достигаются в процессе единства учебной и воспитательной деятельности, обеспечивающей позитивную динамику развития личности обучающегося, ориентированную на процессы самопознания, саморазвития и самовоспитания. Личностные результаты освоения программы по литературному чтению отражают освоение обучающимися социально значимых норм и отношений, развитие позитивного отношения обучающихся к общественным, традиционным, социокультурным и духовно-нравственным ценностям, приобретение опыта применения сформированных представлений и отношений на практике.

В результате изучения литературного чтения на уровне начального общего образования у обучающегося будут сформированы следующие личностные результаты:

#### 1) гражданско-патриотическое воспитание:

становление ценностного отношения к своей Родине, малой родине, проявление интереса к изучению родного языка, истории и культуре Российской Федерации, понимание естественной связи прошлого и настоящего в культуре общества;

осознание своей этнокультурной и российской гражданской идентичности, сопричастности к прошлому, настоящему и будущему своей страны и родного края, проявление уважения к традициям и культуре своего и других народов в процессе восприятия и анализа произведений выдающихся представителей русской литературы и творчества народов России;

первоначальные представления о человеке как члене общества, о правах и ответственности, уважении и достоинстве человека, о нравственно-этических нормах поведения и правилах межличностных отношений.

#### 2) духовно-нравственное воспитание:

освоение опыта человеческих взаимоотношений, проявление сопереживания, уважения, любви, доброжелательности и других моральных качеств к родным и другим людям, независимо от их национальности, социального статуса, вероисповедания;

осознание этических понятий, оценка поведения и поступков персонажей художественных произведений в ситуации нравственного выбора;

выражение своего видения мира, индивидуальной позиции посредством накопления и систематизации литературных впечатлений, разнообразных по эмоциональной окраске;

неприятие любых форм поведения, направленных на причинение физического и морального вреда другим людям.

### 3) эстетическое воспитание:

проявление уважительного отношения и интереса к художественной культуре, к различным видам искусства, восприимчивость к традициям и творчеству своего и других народов, готовность выражать свое отношение в разных видах художественной деятельности;

приобретение эстетического опыта слушания, чтения и эмоционально-эстетической оценки произведений фольклора и художественной литературы;

понимание образного языка художественных произведений, выразительных средств, создающих художественный образ.

### 4) трудовое воспитание:

осознание ценности труда в жизни человека и общества, ответственное потребление и бережное отношение к результатам труда, навыки участия в различных видах трудовой деятельности, интерес к различным профессиям.

### 5) экологическое воспитание:

бережное отношение к природе, осознание проблем взаимоотношений человека и животных, отраженных в литературных произведениях;

неприятие действий, приносящих вред окружающей среде.

### б) ценности научного познания:

ориентация в деятельности на первоначальные представления о научной картине мира, понимание важности слова как средства создания словесно-художественного образа, способа выражения мыслей, чувств, идей автора;

овладение смысловым чтением для решения различного уровня учебных и жизненных задач;

потребность в самостоятельной читательской деятельности, саморазвитии средствами литературы, развитие познавательного интереса, активности, инициативности, любознательности и самостоятельности в познании произведений фольклора и художественной литературы, творчества писателей.

В результате изучения литературного чтения на уровне начального общего образования у обучающегося будут сформированы познавательные универсальные учебные действия, коммуникативные универсальные учебные действия, регулятивные универсальные учебные действия, совместная деятельность.

У обучающегося будут сформированы следующие базовые логические действия как часть познавательных универсальных учебных действий:

сравнивать произведения по теме, главной мысли, жанру, соотносить произведение и его автора, устанавливать основания для сравнения произведений, устанавливать аналогии;

объединять произведения по жанру, авторской принадлежности;

определять существенный признак для классификации, классифицировать произведения по темам, жанрам;

находить закономерности и противоречия при анализе сюжета (композиции), восстанавливать нарушенную последовательность событий (сюжета), составлять аннотацию, отзыв по предложенному алгоритму;

выявлять недостаток информации для решения учебной (практической) задачи на основе предложенного алгоритма;

устанавливать причинно-следственные связи в сюжете фольклорного и художественного текста, при составлении плана, пересказе текста, характеристике поступков героев.

У обучающегося будут сформированы следующие базовые исследовательские действия как часть познавательных универсальных учебных действий:

определять разрыв между реальным и желательным состоянием объекта (ситуации) на основе предложенных учителем вопросов;

формулировать с помощью учителя цель, планировать изменения объекта, ситуации;

сравнивать несколько вариантов решения задачи, выбирать наиболее подходящий (на основе предложенных критериев);

формулировать выводы и подкреплять их доказательствами на основе результатов проведенного наблюдения (опыта, классификации, сравнения, исследования);

прогнозировать возможное развитие процессов, событий и их последствия в аналогичных или сходных ситуациях.

У обучающегося будут сформированы следующие умения работать с информацией как часть познавательных универсальных учебных действий:

выбирать источник получения информации;

находить в предложенном источнике информацию, представленную в явном виде, согласно заданному алгоритму;

распознавать достоверную и недостоверную информацию самостоятельно или на основании предложенного учителем способа ее проверки;

соблюдать с помощью взрослых (учителей, родителей (законных представителей) правила информационной безопасности при поиске информации в информационно-коммуникационной сети "Интернет";

анализировать и создавать текстовую, видео, графическую, звуковую информацию в соответствии с учебной задачей;

самостоятельно создавать схемы, таблицы для представления информации.

У обучающегося будут сформированы следующие умения общения как часть коммуникативных универсальных учебных действий:

воспринимать и формулировать суждения, выражать эмоции в соответствии с целями и условиями общения в знакомой среде;

проявлять уважительное отношение к собеседнику, соблюдать правила ведения диалога и дискуссии;

признавать возможность существования разных точек зрения;

корректно и аргументированно высказывать свое мнение;

строить речевое высказывание в соответствии с поставленной задачей;

создавать устные и письменные тексты (описание, рассуждение, повествование);

готовить небольшие публичные выступления;

подбирать иллюстративный материал (рисунки, фото, плакаты) к тексту выступления.

У обучающегося будут сформированы следующие умения самоорганизации как части регулятивных универсальных учебных действий:

планировать действия по решению учебной задачи для получения результата;

выстраивать последовательность выбранных действий.

У обучающегося будут сформированы следующие умения самоконтроля как части регулятивных универсальных учебных действий:

устанавливать причины успеха (неудач) учебной деятельности;

корректировать свои учебные действия для преодоления ошибок.

У обучающегося будут сформированы следующие умения совместной деятельности:

формулировать краткосрочные и долгосрочные цели (индивидуальные с учетом участия в коллективных задачах) в стандартной (типовой) ситуации на основе предложенного формата планирования, распределения промежуточных шагов и сроков;

принимать цель совместной деятельности, коллективно строить действия по ее достижению: распределять роли, договариваться, обсуждать процесс и результат совместной работы;

проявлять готовность руководить, выполнять поручения, подчиняться;

ответственно выполнять свою часть работы;

оценивать свой вклад в общий результат;

выполнять совместные проектные задания с опорой на предложенные образцы;

планировать действия по решению учебной задачи для получения результата;

выстраивать последовательность выбранных действий.

Предметные результаты изучения литературного чтения. К концу обучения в 1 классе обучающийся научится:

понимать ценность чтения для решения учебных задач и применения в различных жизненных ситуациях: отвечать на вопрос о важности чтения для личного развития, находить в художественных произведениях отражение нравственных ценностей, традиций, быта разных народов;

владеть техникой слогового плавного чтения с переходом на чтение целыми словами, читать осознанно вслух целыми словами без пропусков и перестановок букв и слогов доступные для восприятия и небольшие по объему произведения в темпе не менее 30 слов в минуту (без отметочного оценивания);

читать наизусть с соблюдением орфоэпических и пунктуационных норм не менее 2 стихотворений о Родине, о детях, о семье, о родной природе в разные времена года;

различать прозаическую (нестихотворную) и стихотворную речь;

различать и называть отдельные жанры фольклора (устного народного творчества) и художественной литературы (загадки, пословицы, потешки, сказки (фольклорные и литературные), рассказы, стихотворения);

понимать содержание прослушанного (прочитанного) произведения: отвечать на вопросы по фактическому содержанию произведения;

владеть элементарными умениями анализа текста прослушанного (прочитанного) произведения: определять последовательность событий в произведении, характеризовать поступки (положительные или отрицательные) героя, объяснять значение незнакомого слова с использованием словаря;

участвовать в обсуждении прослушанного (прочитанного) произведения: отвечать на вопросы о впечатлении от произведения, использовать в беседе изученные литературные понятия (автор, герой, тема, идея, заголовок, содержание произведения), подтверждать свой ответ примерами из текста;

пересказывать (устно) содержание произведения с соблюдением последовательности событий, с опорой на предложенные ключевые слова, вопросы, рисунки, предложенный план;

читать по ролям с соблюдением норм произношения, расстановки ударения;

составлять высказывания по содержанию произведения (не менее 3 предложений) по заданному алгоритму;

сочинять небольшие тексты по предложенному началу (не менее 3 предложений);

ориентироваться в книге (учебнике) по обложке, оглавлению, иллюстрациям;

выбирать книги для самостоятельного чтения по совету взрослого и с учетом рекомендованного учителем списка, рассказывать о прочитанной книге по предложенному алгоритму;

обращаться к справочной литературе для получения дополнительной информации в соответствии с учебной задачей.

Предметные результаты изучения литературного чтения. К концу обучения во 2 классе обучающийся научится:

объяснять важность чтения для решения учебных задач и применения в различных жизненных ситуациях: переходить от чтения вслух к чтению про себя в соответствии с учебной задачей, обращаться к разным видам чтения (изучающее, ознакомительное, поисковое выборочное, просмотровое выборочное), находить в фольклоре и литературных произведениях отражение нравственных ценностей, традиций, быта, культуры разных народов, ориентироваться в нравственно-этических понятиях в контексте изученных произведений;

читать вслух целыми словами без пропусков и перестановок букв и слогов доступные по восприятию и небольшие по объему прозаические и стихотворные произведения в темпе не менее 40 слов в минуту (без отметочного оценивания);

читать наизусть с соблюдением орфоэпических и пунктуационных норм не менее 3 стихотворений о Родине, о детях, о семье, о родной природе в разные времена года;

различать прозаическую и стихотворную речь: называть особенности стихотворного произведения (ритм, рифма);

понимать содержание, смысл прослушанного (прочитанного) произведения: отвечать и формулировать вопросы по фактическому содержанию произведения;

различать и называть отдельные жанры фольклора (считалки, загадки, пословицы, потешки, небылицы, народные песни, скороговорки, сказки о животных, бытовые и волшебные) и художественной литературы (литературные сказки, рассказы, стихотворения, басни);

владеть элементарными умениями анализа и интерпретации текста: определять тему и главную мысль, воспроизводить последовательность событий тексте произведения, составлять план текста (вопросный, номинативный);

описывать характер героя, находить в тексте средства изображения (портрет) героя и выражения его чувств, оценивать поступки героев произведения, устанавливать взаимосвязь;

между характером героя и его поступками, сравнивать героев одного произведения по предложенным критериям, характеризовать отношение автора к героям, его поступкам;

объяснять значение незнакомого слова с опорой на контекст и с использованием словаря; находить в тексте примеры использования слов в прямом и переносном значении;

осознанно применять для анализа текста изученные понятия (автор, литературный герой, тема, идея, заголовок, содержание произведения, сравнение, эпитет);

участвовать в обсуждении прослушанного (прочитанного) произведения: понимать жанровую принадлежность произведения, формулировать устно простые выводы, подтверждать свой ответ примерами из текста;

пересказывать (устно) содержание произведения подробно, выборочно, от лица героя, от третьего лица;

читать по ролям с соблюдением норм произношения, расстановки ударения, инсценировать небольшие эпизоды из произведения;

составлять высказывания на заданную тему по содержанию произведения (не менее 5 предложений);

сочинять по аналогии с прочитанным загадки, небольшие сказки, рассказы;

ориентироваться в книге и (или) учебнике по обложке, оглавлению, аннотации, иллюстрациям, предисловию, условным обозначениям;

выбирать книги для самостоятельного чтения с учетом рекомендательного списка, используя картотеки, рассказывать о прочитанной книге;

использовать справочную литературу для получения дополнительной информации в соответствии с учебной задачей.

**Предметные результаты изучения литературного чтения. К концу обучения в 3 классе обучающийся научится:**

отвечать на вопрос о культурной значимости устного народного творчества и художественной литературы, находить в фольклоре и литературных произведениях отражение нравственных ценностей, традиций, быта, культуры разных народов, ориентироваться в нравственно-этических понятиях в контексте изученных произведений;

читать вслух и про себя в соответствии с учебной задачей, использовать разные виды чтения (изучающее, ознакомительное, поисковое выборочное, просмотровое выборочное);

читать вслух целыми словами без пропусков и перестановок букв и слогов доступные по восприятию и небольшие по объему прозаические и стихотворные произведения в темпе не менее 60 слов в минуту (без отсечного оценивания);

читать наизусть не менее 4 стихотворений в соответствии с изученной тематикой произведений;

различать художественные произведения и познавательные тексты;

различать прозаическую и стихотворную речь: называть особенности стихотворного произведения (ритм, рифма, строфа), отличать лирическое произведение от эпического;

понимать жанровую принадлежность, содержание, смысл прослушанного (прочитанного) произведения: отвечать и формулировать вопросы к учебным и художественным текстам;

различать и называть отдельные жанры фольклора (считалки, загадки, пословицы, потешки, небылицы, народные песни, скороговорки, сказки о животных, бытовые и волшебные) и

художественной литературы (литературные сказки, рассказы, стихотворения, басни), приводить примеры произведений фольклора разных народов России;

владеть элементарными умениями анализа и интерпретации текста: формулировать тему и главную мысль, определять последовательность событий в тексте произведения, выявлять связь событий, эпизодов текста; составлять план текста (вопросный, номинативный, цитатный);

характеризовать героев, описывать характер героя, давать оценку поступкам героев, составлять портретные характеристики персонажей; выявлять взаимосвязь между поступками, мыслями, чувствами героев, сравнивать героев одного произведения и сопоставлять их поступки по предложенным критериям (по аналогии или по контрасту);

отличать автора произведения от героя и рассказчика, характеризовать отношение автора к героям, поступкам, описанной картине, находить в тексте средства изображения героев (портрет), описание пейзажа и интерьера;

объяснять значение незнакомого слова с опорой на контекст и с использованием словаря; находить в тексте примеры использования слов в прямом и переносном значении, средств художественной выразительности (сравнение, эпитет, олицетворение);

осознанно применять изученные понятия (автор, мораль басни, литературный герой, персонаж, характер, тема, идея, заголовок, содержание произведения, эпизод, смысловые части, композиция, сравнение, эпитет, олицетворение);

участвовать в обсуждении прослушанного (прочитанного) произведения: строить монологическое и диалогическое высказывание с соблюдением орфоэпических и пунктуационных норм, устно и письменно формулировать простые выводы, подтверждать свой ответ примерами из текста; использовать в беседе изученные литературные понятия;

пересказывать произведение (устно) подробно, выборочно, сжато (кратко), от лица героя, с изменением лица рассказчика, от третьего лица;

при анализе и интерпретации текста использовать разные типы речи (повествование, описание, рассуждение) с учетом специфики учебного и художественного текстов;

читать по ролям с соблюдением норм произношения, инсценировать небольшие эпизоды из произведения;

составлять устные и письменные высказывания на основе прочитанного (прослушанного) текста на заданную тему по содержанию произведения (не менее 8 предложений), корректировать собственный письменный текст;

составлять краткий отзыв о прочитанном произведении по заданному алгоритму;

сочинять тексты, используя аналогии, иллюстрации, придумывать продолжение прочитанного произведения;

использовать в соответствии с учебной задачей аппарат издания: обложку, оглавление, аннотацию, иллюстрации, предисловие, приложения, сноски, примечания;

выбирать книги для самостоятельного чтения с учетом рекомендательного списка, используя картотеки, рассказывать о прочитанной книге;

использовать справочные издания, в том числе верифицированные электронные образовательные и информационные ресурсы, включенные в федеральный перечень.

Предметные результаты изучения литературного чтения. К концу обучения в 4 классе обучающийся научится:

осознавать значимость художественной литературы и фольклора для всестороннего развития личности человека, находить в произведениях отражение нравственных ценностей, фактов



бытовой и духовной культуры народов России и мира, ориентироваться в нравственно-этических понятиях в контексте изученных произведений;

демонстрировать интерес и положительную мотивацию к систематическому чтению и слушанию художественной литературы и произведений устного народного творчества: формировать собственный круг чтения;

читать вслух и про себя в соответствии с учебной задачей, использовать разные виды чтения (изучающее, ознакомительное, поисковое выборочное, просмотровое выборочное);

читать вслух целыми словами без пропусков и перестановок букв и слогов доступные по восприятию и небольшие по объему прозаические и стихотворные произведения в темпе не менее 80 слов в минуту (без отметочного оценивания);

читать наизусть не менее 5 стихотворений в соответствии с изученной тематикой произведений;

различать художественные произведения и познавательные тексты;

различать прозаическую и стихотворную речь: называть особенности стихотворного произведения (ритм, рифма, строфа), отличать лирическое произведение от эпического;

понимать жанровую принадлежность, содержание, смысл прослушанного (прочитанного) произведения: отвечать и формулировать вопросы (в том числе проблемные) к познавательным, учебным и художественным текстам;

различать и называть отдельные жанры фольклора (считалки, загадки, пословицы, потешки, небылицы, народные песни, скороговорки, сказки о животных, бытовые и волшебные), приводить примеры произведений фольклора разных народов России;

соотносить читаемый текст с жанром художественной литературы (литературные сказки, рассказы, стихотворения, басни), приводить примеры разных жанров литературы России и стран мира;

владеть элементарными умениями анализа и интерпретации текста: определять тему и главную мысль, последовательность событий в тексте произведения, выявлять связь событий, эпизодов текста;

характеризовать героев, давать оценку их поступкам, составлять портретные характеристики персонажей, выявлять взаимосвязь между поступками и мыслями, чувствами героев, сравнивать героев одного произведения по самостоятельно выбранному критерию (по аналогии или по контрасту), характеризовать собственное отношение к героям, поступкам; находить в тексте средства изображения героев (портрет) и выражения их чувств, описание пейзажа и интерьера, устанавливать причинно-следственные связи событий, явлений, поступков героев;

объяснять значение незнакомого слова с опорой на контекст и с использованием словаря;

находить в тексте примеры использования слов в прямом и переносном значении, средства художественной выразительности (сравнение, эпитет, олицетворение, метафора);

осознанно применять изученные понятия (автор, мораль басни, литературный герой, персонаж, характер, тема, идея, заголовок, содержание произведения, эпизод, смысловые части, композиция, сравнение, эпитет, олицетворение, метафора, лирика, эпос, образ);

участвовать в обсуждении прослушанного (прочитанного) произведения: строить монологическое и диалогическое высказывание с соблюдением норм русского литературного языка (норм произношения, словоупотребления, грамматики); устно и письменно формулировать простые выводы на основе прослушанного (прочитанного) текста, подтверждать свой ответ примерами из текста;

составлять план текста (вопросный, номинативный, цитатный), пересказывать (устно) подробно, выборочно, сжато (кратко), от лица героя, с изменением лица рассказчика, от третьего лица;

читать по ролям с соблюдением норм произношения, расстановки ударения, инсценировать небольшие эпизоды из произведения;

составлять устные и письменные высказывания на заданную тему по содержанию произведения (не менее 10 предложений), писать сочинения на заданную тему, используя разные типы речи (повествование, описание, рассуждение), корректировать собственный текст с учетом правильности, выразительности письменной речи;

составлять краткий отзыв о прочитанном произведении по заданному алгоритму;

сочинять по аналогии с прочитанным, составлять рассказ по иллюстрациям, от имени одного из героев, придумывать продолжение прочитанного произведения (не менее 10 предложений);

использовать в соответствии с учебной задачей аппарат издания (обложка, оглавление, аннотация, иллюстрация, предисловие, приложение, сноски, примечания);

выбирать книги для самостоятельного чтения с учетом рекомендательного списка, используя библиотеку, рассказывать о прочитанной книге;

использовать справочную литературу, электронные образовательные и информационные ресурсы информационно-коммуникационной сети "Интернет" (в условиях контролируемого входа), для получения дополнительной информации в соответствии с учебной задачей.

## СОДЕРЖАНИЕ УЧЕБНОГО ПРЕДМЕТА «ИНОСТРАННЫЙ (АНГЛИЙСКИЙ) ЯЗЫК»

---

### 2 КЛАСС

#### Тематическое содержание речи

*Мир моего «я».* Приветствие. Знакомство. Моя семья. Мой день рождения. Моя любимая еда.

*Мир моих увлечений.* Любимый цвет, игрушка. Любимые занятия. Мой питомец. Выходной день.

*Мир вокруг меня.* Моя школа. Мои друзья. Моя малая родина (город, село).

*Родная страна и страны изучаемого языка.* Названия родной страны и страны/стран изучаемого языка; их столиц. Произведения детского фольклора. Литературные персонажи детских книг. Праздники родной страны и страны/стран изучаемого языка (Новый год, Рождество).

#### Коммуникативные умения

##### *Говорение*

Коммуникативные умения *диалогической речи*:

Ведение с опорой на речевые ситуации, ключевые слова и/или иллюстрации с соблюдением норм речевого этикета, принятых в стране/странах изучаемого языка:

диалога этикетного характера: приветствие, начало и завершение разговора, знакомство с собеседником; поздравление с праздником; выражение благодарности за поздравление; извинение;

диалога-расспроса: запрашивание интересующей информации; сообщение фактической информации, ответы на вопросы собеседника.

Коммуникативные умения *монологической речи*.

Создание с опорой на ключевые слова, вопросы и/или иллюстрации устных монологических высказываний: описание предмета, реального человека или литературного персонажа; рассказ о себе, члене семьи, друге и т. д.

##### *Аудирование*

Понимание на слух речи учителя и одноклассников и вербальная/невербальная реакция на услышанное (при непосредственном общении).

Восприятие и понимание на слух учебных текстов, построенных на изученном языковом материале, в соответствии с поставленной коммуникативной задачей: с пониманием основного содержания, с пониманием запрашиваемой информации (при опосредованном общении).

Аудирование с пониманием основного содержания текста предполагает определение основной темы и главных фактов/событий в воспринимаемом на слух тексте с опорой на иллюстрации и с использованием языковой догадки.

Аудирование с пониманием запрашиваемой информации предполагает выделение из воспринимаемого на слух текста и понимание информации фактического характера (например, имя, возраст, любимое занятие, цвет и т. д.) с опорой на иллюстрации и с использованием языковой догадки.

Тексты для аудирования: диалог, высказывания собеседников в ситуациях повседневного общения, рассказ, сказка.

##### *Смысловое чтение*

Чтение вслух учебных текстов, построенных на изученном языковом материале, с соблюдением правил чтения и соответствующей интонацией; понимание прочитанного.

Тексты для чтения вслух: диалог, рассказ, сказка.

Чтение про себя учебных текстов, построенных на изученном языковом материале, с различной глубиной проникновения в их содержание в зависимости от поставленной коммуникативной задачи: с пониманием основного содержания, с пониманием запрашиваемой информации.

Чтение с пониманием основного содержания текста предполагает определение основной темы и главных фактов/событий в прочитанном тексте с опорой на иллюстрации и с использованием языковой догадки.

Чтение с пониманием запрашиваемой информации предполагает нахождение в прочитанном тексте и понимание запрашиваемой информации фактического характера с опорой на иллюстрации и с использованием языковой догадки.

Тексты для чтения про себя: диалог, рассказ, сказка, электронное сообщение личного характера.

##### *Письмо*

Овладение техникой письма (полупечатное написание букв, буквосочетаний, слов).

Воспроизведение речевых образцов, списывание текста; выписывание из текста слов, словосочетаний, предложений; вставка пропущенных букв в слово или слов в предложение, дописывание предложений в соответствии с решаемой учебной задачей.

Заполнение простых формуляров с указанием личной информации (имя, фамилия, возраст, страна проживания) в соответствии с нормами, принятыми в стране/странах изучаемого языка.

Написание с опорой на образец коротких поздравлений с праздниками (с днём рождения, Новым годом).

## **Языковые знания и навыки**

### **Фонетическая сторона речи**

Буквы английского алфавита. Корректное название букв английского алфавита.

Нормы произношения: долгота и краткость гласных, отсутствие оглушения звонких согласных в конце слога или слова, отсутствие смягчения согласных перед гласными. Связующее “r” (there is/there).

Различение на слух и адекватное, без ошибок, ведущих к сбою в коммуникации, произнесение слов с соблюдением правильного ударения и *фраз/предложений* (повествовательного, побудительного и вопросительного: общий и специальный вопросы) с соблюдением их ритмико-интонационных особенностей.

Правила чтения гласных в открытом и закрытом слоге в односложных словах; согласных; основных звукобуквенных сочетаний. Вычленение из слова некоторых звукобуквенных сочетаний при анализе изученных слов.

Чтение новых слов согласно основным правилам чтения английского языка.

Знаки английской транскрипции; отличие их от букв английского алфавита. Фонетически корректное озвучивание знаков транскрипции.

### **Графика, орфография и пунктуация**

Графически корректное (полупечатное) написание букв английского алфавита в буквосочетаниях и словах. Правильное написание изученных слов.

Правильная расстановка знаков препинания: точки, вопросительного и восклицательного знаков в конце предложения; правильное использование апострофа в изученных сокращённых формах глагола-связки, вспомогательного и модального глаголов (например, I'm, isn't; don't, doesn't; can't), существительных в притяжательном падеже (Ann's).

### **Лексическая сторона речи**

Распознавание и употребление в устной и письменной речи не менее 200 лексических единиц (слов, словосочетаний, речевых клише), обслуживающих ситуации общения в рамках тематического содержания речи для 2 класса.

Распознавание в устной и письменной речи интернациональных слов (doctor, film) с помощью языковой догадки.

### **Грамматическая сторона речи**

Распознавание в письменном и звучащем тексте и употребление в устной и письменной речи: изученных морфологических форм и синтаксических конструкций английского языка.

Коммуникативные типы предложений: повествовательные (утвердительные, отрицательные), вопросительные (общий, специальный вопрос), побудительные (в утвердительной форме).

Нераспространённые и распространённые простые предложения.

Предложения с начальным It (It's a red ball.).

Предложения с начальным There + to be в Present Simple Tense (There is a cat in the room. Is there a cat in the room? — Yes, there is./No, there isn't. There are four pens on the table. Are there four pens on the table? — Yes, there are./No, there aren't. How many pens are there on the table? — There are four pens.).

Предложения с простым глагольным сказуемым (They live in the country.), составным именным сказуемым (The box is small.) и составным глагольным сказуемым (I like to play with my cat. She can play the piano.).

Предложения с глаголом-связкой to be в Present Simple Tense (My father is a doctor. Is it a red ball? — Yes, it is./No, it isn't. )

Предложения с краткими глагольными формами (She can't swim. I don't like porridge.).

Побудительные предложения в утвердительной форме (Come in, please.).

Глаголы в Present Simple Tense в повествовательных (утвердительных и отрицательных) и вопросительных (общий и специальный вопросы) предложениях.

Глагольная конструкция have got (I've got a cat. He's/She's got a cat. Have you got a cat? — Yes, I have./No, I haven't. What have you got?).

Модальный глагол can: для выражения умения (I can play tennis.) и отсутствия умения (I can't play chess.); для получения разрешения (Can I go out?).

Определённый, неопределённый и нулевой артикли с именами существительными (наиболее распространённые случаи).

Существительные во множественном числе, образованные по правилу и исключения (a book — books; a man — men).

Личные местоимения (I, you, he/she/it, we, they). Притяжательные местоимения (my, your, his/her/its, our, their). Указательные местоимения (this — these).

Количественные числительные (1—12).

Вопросительные слова (who, what, how, where, how many).

Предлоги (in, on, near, under).

Союзы and и but (с однородными членами).

## **Социокультурные знания и умения**

Знание и использование некоторых социокультурных элементов речевого поведенческого этикета, принятого в стране/странах изучаемого языка в некоторых ситуациях общения: приветствие, прощание, знакомство, выражение благодарности, извинение, поздравление (с днём рождения, Новым годом, Рождеством).

Знание небольших произведений детского фольклора страны/стран изучаемого языка (рифмовки, стихи, песенки); персонажей детских книг.

Знание названий родной страны и страны/стран изучаемого языка и их столиц.

## **Компенсаторные умения**

Использование при чтении и аудировании языковой догадки (умения понять значение незнакомого слова или новое значение знакомого слова по контексту).

Использование в качестве опоры при порождении собственных высказываний ключевых слов, вопросов; иллюстраций.

## **3 КЛАСС**

### **Тематическое содержание речи**

*Мир моего «я».* Моя семья. Мой день рождения. Моя любимая еда. Мой день (распорядок дня).

*Мир моих увлечений.* Любимая игрушка, игра. Мой питомец. Любимые занятия. Любимая сказка. Выходной день. Каникулы.

*Мир вокруг меня.* Моя комната (квартира, дом). Моя школа. Мои друзья. Моя малая родина (город, село). Дикие и домашние животные. Погода. Времена года (месяцы).

*Родная страна и страны изучаемого языка.* Россия и страна/страны изучаемого языка. Их столицы, достопримечательности и интересные факты. Произведения детского фольклора. Литературные персонажи детских книг. Праздники родной страны и страны/стран изучаемого языка.

## **Коммуникативные умения**

### **Говорение**

Коммуникативные умения *диалогической речи*:

Ведение с опорой на речевые ситуации, ключевые слова и/или иллюстрации с соблюдением норм речевого этикета, принятых в стране/странах изучаемого языка:

диалога этикетного характера: приветствие, начало и завершение разговора, знакомство с собеседником; поздравление с праздником; выражение благодарности за поздравление; извинение;

диалога — побуждения к действию: приглашение собеседника к совместной деятельности, вежливое согласие/не согласие на предложение собеседника;

диалога-расспроса: запрашивание интересующей информации; сообщение фактической информации, ответы на вопросы собеседника.

Коммуникативные умения *монологической речи*:

Создание с опорой на ключевые слова, вопросы и/или иллюстрации устных монологических высказываний: описание предмета, реального человека или литературного персонажа; рассказ о себе, члене семьи, друге и т. д.

Пересказ с опорой на ключевые слова, вопросы и/или иллюстрации основного содержания прочитанного текста.

### **Аудирование**

Понимание на слух речи учителя и одноклассников и вербальная/невербальная реакция на услышанное (при непосредственном общении).

Восприятие и понимание на слух учебных текстов, построенных на изученном языковом материале, в соответствии с поставленной коммуникативной задачей: с пониманием основного содержания, с пониманием запрашиваемой информации (при опосредованном общении).

Аудирование с пониманием основного содержания текста предполагает определение основной темы и главных фактов/событий в воспринимаемом на слух тексте с опорой на иллюстрации и с использованием языковой, в том числе контекстуальной, догадки.

Аудирование с пониманием запрашиваемой информации предполагает выделение из воспринимаемого на слух тексте и понимание информации фактического характера с опорой на иллюстрации и с использованием языковой, в том числе контекстуальной, догадки.

Тексты для аудирования: диалог, высказывания собеседников в ситуациях повседневного общения, рассказ, сказка.

### **Смысловое чтение**

Чтение вслух учебных текстов, построенных на изученном языковом материале, с соблюдением правил чтения и соответствующей интонацией; понимание прочитанного.

Тексты для чтения вслух: диалог, рассказ, сказка.

Чтение про себя учебных текстов, построенных на изученном языковом материале, с различной глубиной проникновения в их содержание в зависимости от поставленной коммуникативной задачи: с пониманием основного содержания, с пониманием запрашиваемой информации.

Чтение с пониманием основного содержания текста предполагает определение основной темы и главных фактов/событий в прочитанном тексте с опорой и без опоры на иллюстрации и с использованием с использованием языковой, в том числе контекстуальной, догадки.

Чтение с пониманием запрашиваемой информации предполагает нахождение в прочитанном тексте и понимание запрашиваемой информации фактического характера с опорой и без опоры на иллюстрации, а также с использованием языковой, в том числе контекстуальной, догадки.

Тексты для чтения: диалог, рассказ, сказка, электронное сообщение личного характера.

### ***Письмо***

Списывание текста; выписывание из текста слов, словосочетаний, предложений; вставка пропущенного слова в предложение в соответствии с решаемой коммуникативной/учебной задачей.

Создание подписей к картинкам, фотографиям с пояснением, что на них изображено.

Заполнение анкет и формуляров с указанием личной информации (имя, фамилия, возраст, страна проживания, любимые занятия) в соответствии с нормами, принятыми в стране/странах изучаемого языка.

Написание с опорой на образец поздравлений с праздниками (с днём рождения, Новым годом, Рождеством) с выражением пожеланий.

## **Языковые знания и навыки**

### ***Фонетическая сторона речи***

Буквы английского алфавита. Фонетически корректное озвучивание букв английского алфавита.

Нормы произношения: долгота и краткость гласных, правильное отсутствие оглушения звонких согласных в конце слога или слова, отсутствие смягчения согласных перед гласными. Связующее “r” (there is/there are).

Ритмикоинтонационные особенности повествовательного, побудительного и вопросительного (общий и специальный вопрос) предложений.

Различение на слух и адекватное, без ошибок произнесение слов с соблюдением правильного ударения и фраз/предложений с соблюдением их ритмико-интонационных особенностей.

Чтение гласных в открытом и закрытом слоге в односложных словах, чтения гласных в третьем типе слога (гласная + r); согласных, основных звукобуквенных сочетаний, в частности сложных сочетаний букв (например, tion, ight) в односложных, двусложных и многосложных словах.

Вычленение некоторых звукобуквенных сочетаний при анализе изученных слов.

Чтение новых слов согласно основным правилам чтения с использованием полной или частичной транскрипции.

Знаки английской транскрипции; отличие их от букв английского алфавита. Фонетически корректное озвучивание знаков транскрипции.

### ***Графика, орфография и пунктуация***

Правильное написание изученных слов.

Правильная расстановка знаков препинания: точки, вопросительного и восклицательного знаков в конце предложения; правильное использование знака апострофа в сокращённых формах глагола-связки, вспомогательного и модального глаголов, существительных в притяжательном падеже.

### ***Лексическая сторона речи***

Распознавание в письменном и звучащем тексте и употребление в устной и письменной речи не менее 350 лексических единиц (слов, словосочетаний, речевых клише), обслуживающих ситуации общения в рамках тематического содержания речи для 3 класса, включая 200 лексических единиц, усвоенных на первом году обучения.

Распознавание и употребление в устной и письменной речи слов, образованных с использованием основных способов словообразования: аффиксации (образование числительных с помощью суффиксов -teen, -ty, -th) и словосложения (sportsman).

Распознавание в устной и письменной речи интернациональных слов (doctor, film) с помощью языковой догадки.

### ***Грамматическая сторона речи***

Распознавание в письменном и звучащем тексте и употребление в устной и письменной речи родственных слов с использованием основных способов словообразования: аффиксации (суффиксы числительных -teen, -ty, -th) и словосложения (football, snowman)

Предложения начальным There + to be в Past Simple Tense (There was an old house near the river.).

Побудительные предложения в отрицательной (Don't talk, please.) форме.

Правильные и неправильные глаголы в Past Simple Tense в повествовательных (утвердительных и отрицательных) и вопросительных (общий и специальный вопросы) предложениях.

Конструкция I'd like to ... (I'd like to read this book.).

Конструкция глагола -ing: to like/enjoy doing smth (I like riding my bike.).

Существительные в притяжательном падеже (Possessive Case; Ann's dress, children's toys, boys' books). Слова, выражающие количество с исчисляемыми и неисчисляемыми существительными (much/many/a lot of). Личные местоимения в объектном (me, you, him/her/it, us, them) падеже. Указательные местоимения (this — these; that — those). Неопределённые местоимения (some/any) в повествовательных и вопросительных предложениях (Have you got any friends? — Yes, I've got some.). Наречия частотности (usually, often). Количественные числительные (13—100). Порядковые числительные (1—30). Вопросительные слова (when, whose, why). Предлог места (next to, in front of, behind), направления (to), времени (at, in, on в выражениях at 5 o'clock, in the morning, on Monday).

### **Социокультурные знания и умения**

Знание и использование некоторых социокультурных элементов речевого поведенческого этикета, принятого в стране/странах изучаемого языка, в некоторых ситуациях общения: приветствие, прощание, знакомство, выражение благодарности, извинение, поздравление с днём рождения, Новым годом, Рождеством.

Знание произведений детского фольклора (рифмовок, стихов, песенок), персонажей детских книг.

Краткое представление своей страны и страны/стран изучаемого языка (названия родной страны и страны/стран изучаемого языка и их столиц, название родного города/села; цвета национальных флагов).

### **Компенсаторные умения**

Использование при чтении и аудировании языковой, в том числе контекстуальной, догадки.

Использование в качестве опоры при порождении собственных высказываний ключевых слов, вопросов; иллюстраций.

Игнорирование информации, не являющейся необходимой для понимания основного содержания прочитанного/прослушанного текста или для нахождения в тексте запрашиваемой информации.

## **4 КЛАСС**

### **Тематическое содержание речи**

*Мир моего «я».* Моя семья. Мой день рождения, подарки. Моя любимая еда. Мой день (распорядок дня, домашние обязанности).

*Мир моих увлечений.* Любимая игрушка, игра. Мой питомец. Любимые занятия. Занятия спортом. Любимая сказка/история/рассказ. Выходной день. Каникулы.

*Мир вокруг меня.* Моя комната (квартира, дом), предметы мебели и интерьера. Моя школа, любимые учебные предметы. Мои друзья, их внешность и черты характера. Моя малая родина (город, село). Путешествия. Дикие и домашние животные. Погода. Времена года (месяцы). Покупки.

*Родная страна и страны изучаемого языка.* Россия и страна/страны изучаемого языка. Их столицы, основные достопримечательности и интересные факты. Произведения детского фольклора. Литературные персонажи детских книг. Праздники родной страны и страны/стран изучаемого языка.

### **Коммуникативные умения**

#### **Говорение**

Коммуникативные умения *диалогической речи*:

Ведение с опорой на речевые ситуации, ключевые слова и/или иллюстрации с соблюдением норм речевого этикета, принятых в стране/странах изучаемого языка:

диалога этикетного характера: приветствие, ответ на приветствие; завершение разговора (в том числе по телефону), прощание; знакомство с собеседником; поздравление с праздником, выражение благодарности за поздравление; выражение извинения;

диалога — побуждения к действию: обращение к собеседнику с просьбой, вежливое согласие выполнить просьбу; приглашение собеседника к совместной деятельности, вежливое согласие/несогласие на предложение собеседника;

диалога-расспроса: запрашивание интересующей информации; сообщение фактической информации, ответы на вопросы собеседника.

Коммуникативные умения *монологической речи*.

Создание с опорой на ключевые слова, вопросы и/или иллюстрации устных монологических высказываний: описание предмета, внешности и одежды, черт характера реального человека или литературного персонажа; рассказ/сообщение (повествование) с опорой на ключевые слова, вопросы и/или иллюстрации.

Создание устных монологических высказываний в рамках тематического содержания речи по образцу (с выражением своего отношения к предмету речи).

Пересказ основного содержания прочитанного текста с опорой на ключевые слова, вопросы, план и/или иллюстрации.

Краткое устное изложение результатов выполненного несложного проектного задания.

### ***Аудирование***

Коммуникативные умения ***аудирования***.

Понимание на слух речи учителя и одноклассников и вербальная/невербальная реакция на услышанное (при непосредственном общении).

Восприятие и понимание на слух учебных и адаптированных аутентичных текстов, построенных на изученном языковом материале, в соответствии с поставленной коммуникативной задачей: с пониманием основного содержания, с пониманием запрашиваемой информации (при опосредованном общении).

Аудирование с пониманием основного содержания текста предполагает умение определять основную тему и главные факты/события в воспринимаемом на слух тексте с опорой и без опоры на иллюстрации и с использованием языковой, в том числе контекстуальной, догадки.

Аудирование с пониманием запрашиваемой информации предполагает умение выделять запрашиваемую информацию фактического характера с опорой и без опоры на иллюстрации, а также с использованием языковой, в том числе контекстуальной, догадки.

Тексты для аудирования: диалог, высказывания собеседников в ситуациях повседневного общения, рассказ, сказка, сообщение информационного характера.

### ***Смысловое чтение***

Чтение вслух учебных текстов с соблюдением правил чтения и соответствующей интонацией, понимание прочитанного.

Тексты для чтения вслух: диалог, рассказ, сказка.

Чтение про себя учебных текстов, построенных на изученном языковом материале, с различной глубиной проникновения в их содержание в зависимости от поставленной коммуникативной задачи: с пониманием основного содержания, с пониманием запрашиваемой информации.

Чтение с пониманием основного содержания текста предполагает определение основной темы и главных фактов/событий в прочитанном тексте с опорой и без опоры на иллюстрации, с использованием языковой, в том числе контекстуальной, догадки.

Чтение с пониманием запрашиваемой информации предполагает нахождение в прочитанном тексте и понимание запрашиваемой информации фактического характера с опорой и без опоры на иллюстрации, с использованием языковой, в том числе контекстуальной, догадки.

Смысловое чтение про себя учебных и адаптированных аутентичных текстов, содержащих отдельные незнакомые слова, понимание основного содержания (тема, главная мысль, главные факты/события) текста с опорой и без опоры на иллюстрации и с использованием языковой догадки, в том числе контекстуальной.

Прогнозирование содержания текста на основе заголовка

Чтение несплошных текстов (таблиц, диаграмм) и понимание представленной в них информации.

Тексты для чтения: диалог, рассказ, сказка, электронное сообщение личного характера, текст научно-популярного характера, стихотворение.

### ***Письмо***

Выписывание из текста слов, словосочетаний, предложений; вставка пропущенных букв в слово или слов в предложение в соответствии с решаемой коммуникативной/учебной задачей.

Заполнение простых анкет и формуляров с указанием личной информации (имя, фамилия, возраст, место жительства (страна проживания, город), любимые занятия) в соответствии с нормами, принятыми в стране/странах изучаемого языка.

Написание с опорой на образец поздравления с праздниками (с днём рождения, Новым годом, Рождеством) с выражением пожеланий.

Написание электронного сообщения личного характера с опорой на образец.

## **Языковые знания и навыки**

### ***Фонетическая сторона речи***

Нормы произношения: долгота и краткость гласных, отсутствие оглушения звонких согласных в конце слога или слова, отсутствие смягчения согласных перед гласными. Связующее "r" (there is/there are).

Ритмико-интонационные особенности повествовательного, побудительного и вопросительного (общий и специальный вопрос) предложений.

Различение на слух и адекватное, без ошибок, ведущих к сбою в коммуникации, произнесение слов с соблюдением правильного ударения и фраз с соблюдением их ритмико-интонационных особенностей, в том числе соблюдение правила отсутствия ударения на служебных словах; интонации перечисления.

Правила чтения: гласных в открытом и закрытом слоге в односложных словах, гласных в третьем типе слога (гласная + r); согласных; основных звукобуквенных сочетаний, в частности сложных сочетаний букв (например, tion, ight) в односложных, двусложных и многосложных словах.

Вычленение некоторых звукобуквенных сочетаний при анализе изученных слов.



Чтение новых слов согласно основным правилам чтения с использованием полной или частичной транскрипции, по аналогии.

Знаки английской транскрипции; отличие их от букв английского алфавита. Фонетически корректное озвучивание знаков транскрипции.

### ***Графика, орфография и пунктуация***

Правильное написание изученных слов. Правильная расстановка знаков препинания: точки, вопросительного и восклицательного знака в конце предложения; запятой при обращении и перечислении; правильное использование знака апострофа в сокращённых формах глагола-связки, вспомогательного и модального глаголов, существительных в притяжательном падеже (Possessive Case).

### ***Лексическая сторона речи***

Распознавание в письменном и звучащем тексте и употребление в устной и письменной речи не менее 500 лексических единиц (слов, словосочетаний, речевых клише), обслуживающих ситуации общения в рамках тематического содержания речи для 4 класса, включая 350 лексических единиц, усвоенных в предыдущие два года обучения.

Распознавание и образование в устной и письменной речи родственных слов с использованием основных способов словообразования: аффиксации (образование существительных с помощью суффиксов -er/-or, -ist (worker, actor, artist) и конверсии (to play — a play).

Использование языковой догадки для распознавания интернациональных слов (pilot, film).

### ***Грамматическая сторона речи***

Распознавание в письменном и звучащем тексте и употребление в устной и письменной речи изученных морфологических форм и синтаксических конструкций английского языка.

Глаголы в Present/Past Simple Tense, Present Continuous Tense в повествовательных (утвердительных и отрицательных) и вопросительных (общий и специальный вопросы) предложениях.

Модальные глаголы must и have to.

Конструкция to be going to и Future Simple Tense для выражения будущего действия (I am going to have my birthday party on Saturday. Wait, I'll help you.).

Отрицательное местоимение no.

Степени сравнения прилагательных (формы, образованные по правилу и исключения: good — better — (the) best, bad — worse — (the) worst.

Наречия времени.

Обозначение даты и года. Обозначение времени (5 o'clock; 3 am, 2 pm).

## **Социокультурные знания и умения**

Знание и использование некоторых социокультурных элементов речевого поведенческого этикета, принятого в стране/странах изучаемого языка, в некоторых ситуациях общения: приветствие, прощание, знакомство, выражение благодарности, извинение, поздравление с днём рождения, Новым годом, Рождеством, разговор по телефону).

Знание произведений детского фольклора (рифмовок, стихов, песенок), персонажей детских книг.

Краткое представление своей страны и страны/стран изучаемого языка на (названия стран и их столиц, название родного города/села; цвета национальных флагов; основные достопримечательности).

## **Компенсаторные умения**

Использование при чтении и аудировании языковой догадки (умения понять значение незнакомого слова или новое значение знакомого слова из контекста).

Использование в качестве опоры при порождении собственных высказываний ключевых слов, вопросов; картинок, фотографий.

Прогнозирование содержания текста для чтения на основе заголовка.

Игнорирование информации, не являющейся необходимой для понимания основного содержания прочитанного/прослушанного текста или для нахождения в тексте запрашиваемой информации.

## **ПЛАНИРУЕМЫЕ РЕЗУЛЬТАТЫ ОСВОЕНИЯ УЧЕБНОГО ПРЕДМЕТА «ИНОСТРАННЫЙ (АНГЛИЙСКИЙ) ЯЗЫК»**

В результате изучения иностранного языка в начальной школе у обучающегося будут сформированы личностные, метапредметные и предметные результаты, обеспечивающие выполнение ФГОС НОО и его успешное дальнейшее образование.

### **Личностные результаты**

Личностные результаты освоения программы начального общего образования достигаются в единстве учебной и воспитательной деятельности Организации в соответствии с традиционными российскими социокультурными и духовно-нравственными ценностями, принятыми в обществе правилами и нормами

поведения и способствуют процессам самопознания, самовоспитания и саморазвития, формирования внутренней позиции личности.

Личностные результаты освоения программы начального общего образования должны отражать готовность обучающихся руководствоваться ценностями и приобретение первоначального опыта деятельности на их основе, в том числе в части:

***Гражданско-патриотического воспитания:***

становление ценностного отношения к своей Родине — России;

осознание своей этнокультурной и российской гражданской идентичности;

сопричастность к прошлому, настоящему и будущему своей страны и родного края;

уважение к своему и другим народам;

первоначальные представления о человеке как члене общества, о правах и ответственности, уважении и достоинстве человека, о нравственно-этических нормах поведения и правилах межличностных отношений.

***Духовно-нравственного воспитания:***

признание индивидуальности каждого человека;

проявление сопереживания, уважения и доброжелательности;

неприятие любых форм поведения, направленных на причинение физического и морального вреда другим людям.

***Эстетического воспитания:***

уважительное отношение и интерес к художественной культуре, восприимчивость к разным видам искусства, традициям и творчеству своего и других народов;

стремление к самовыражению в разных видах художественной деятельности.

***Физического воспитания, формирования культуры здоровья и эмоционального благополучия:***

соблюдение правил здорового и безопасного (для себя и других людей) образа жизни в окружающей среде (в том числе информационной);

бережное отношение к физическому и психическому здоровью.

***Трудового воспитания:***

осознание ценности труда в жизни человека и общества, ответственное потребление и бережное отношение к результатам труда, навыки участия в различных видах трудовой деятельности, интерес к различным профессиям

***Экологического воспитания:***

бережное отношение к природе;

неприятие действий, приносящих ей вред.

***Ценности научного познания:***

первоначальные представления о научной картине мира;

познавательные интересы, активность, инициативность, любознательность и самостоятельность в познании.

## **Метапредметные результаты**

Метапредметные результаты освоения программы начального общего образования должны отражать:

### **Овладение универсальными учебными познавательными действиями:**

#### ***1) базовые логические действия:***

сравнивать объекты, устанавливать основания для сравнения, устанавливать аналогии;

объединять части объекта (объекты) по определённому признаку;

определять существенный признак для классификации, классифицировать предложенные объекты;

находить закономерности и противоречия в рассматриваемых фактах, данных и наблюдениях на основе предложенного педагогическим работником алгоритма;

выявлять недостаток информации для решения учебной (практической) задачи на основе предложенного алгоритма;

устанавливать причинно-следственные связи в ситуациях, поддающихся непосредственному наблюдению или знакомых по опыту, делать выводы;

#### ***2) базовые исследовательские действия:***

определять разрыв между реальным и желательным состоянием объекта (ситуации) на основе предложенных педагогическим работником вопросов;

с помощью педагогического работника формулировать цель, планировать изменения объекта, ситуации;

сравнивать несколько вариантов решения задачи, выбирать наиболее подходящий (на основе предложенных критериев);

проводить по предложенному плану опыт, несложное исследование по установлению особенностей объекта изучения и связей между объектами (часть целое, причина следствие);

формулировать выводы и подкреплять их доказательствами на основе результатов проведенного наблюдения (опыта, измерения, классификации, сравнения, исследования);

прогнозировать возможное развитие процессов, событий и их последствия в аналогичных или сходных ситуациях;

### **3) работа с информацией:**

выбирать источник получения информации;

согласно заданному алгоритму находить в предложенном источнике информацию, представленную в явном виде;

распознавать достоверную и недостоверную информацию самостоятельно или на основании предложенного педагогическим работником способа её проверки;

соблюдать с помощью взрослых (педагогических работников, родителей (законных представителей) несовершеннолетних обучающихся) правила информационной безопасности при поиске информации в сети Интернет;

анализировать и создавать текстовую, видео, графическую, звуковую, информацию в соответствии с учебной задачей;

самостоятельно создавать схемы, таблицы для представления информации.

### **Овладение универсальными учебными коммуникативными действиями:**

#### **1) общение:**

воспринимать и формулировать суждения, выражать эмоции в соответствии с целями и условиями общения в знакомой среде;

проявлять уважительное отношение к собеседнику, соблюдать правила ведения диалога и дискуссии;

признавать возможность существования разных точек зрения;

корректно и аргументированно высказывать своё мнение;

строить речевое высказывание в соответствии с поставленной задачей;

создавать устные и письменные тексты (описание, рассуждение, повествование);

готовить небольшие публичные выступления;

подбирать иллюстративный материал (рисунки, фото, плакаты) к тексту выступления;

#### **2) совместная деятельность:**

формулировать краткосрочные и долгосрочные цели (индивидуальные с учётом участия в коллективных задачах) в стандартной (типовой) ситуации на основе предложенного формата планирования, распределения промежуточных шагов и сроков;

принимать цель совместной деятельности, коллективно строить действия по её достижению: распределять роли, договариваться, обсуждать процесс и результат совместной работы;

проявлять готовность руководить, выполнять поручения, подчиняться;

ответственно выполнять свою часть работы;

оценивать свой вклад в общий результат;

выполнять совместные проектные задания с опорой на предложенные образцы.

### **Овладение универсальными учебными регулятивными действиями:**

#### **1) самоорганизация:**

планировать действия по решению учебной задачи для получения результата;

выстраивать последовательность выбранных действий;

#### **2) самоконтроль:**

устанавливать причины успеха/неудач учебной деятельности;

корректировать свои учебные действия для преодоления ошибок.

## **Предметные результаты**

Предметные результаты по учебному предмету «Иностранный (английский) язык» предметной области «Иностранный язык» должны быть ориентированы на применение знаний, умений и навыков в типичных учебных ситуациях и реальных жизненных условиях, отражать сформированность иноязычной коммуникативной компетенции на элементарном уровне в совокупности её составляющих — речевой, языковой, социокультурной, компенсаторной, метапредметной (учебно-познавательной).

## **2 КЛАСС**

### **Коммуникативные умения**

#### **Говорение**

вести разные виды диалогов (диалог этикетного характера, диалог-расспрос) в стандартных ситуациях неофициального общения, используя вербальные и/или зрительные опоры в рамках изучаемой тематики с соблюдением норм речевого этикета, принятого в стране/странах изучаемого языка (не менее 3 реплик со стороны каждого собеседника);

создавать устные связные монологические высказывания объёмом не менее 3 фраз в рамках изучаемой тематики с опорой на картинки, фотографии и/или ключевые слова, вопросы.

#### **Аудирование**

воспринимать на слух и понимать речь учителя и одноклассников;

воспринимать на слух и понимать учебные тексты, построенные на изученном языковом материале, с разной глубиной проникновения в их содержание в зависимости от поставленной коммуникативной задачи: с пониманием основного содержания, с пониманием запрашиваемой информации фактического характера, используя зрительные опоры и языковую догадку (время звучания текста/текстов для аудирования — до 40 секунд).

### ***Смысловое чтение***

читать вслух учебные тексты объёмом до 60 слов, построенные на изученном языковом материале, с соблюдением правил чтения и соответствующей интонации, демонстрируя понимание прочитанного; читать про себя и понимать учебные тексты, построенные на изученном языковом материале, с различной глубиной проникновения в их содержание в зависимости от поставленной коммуникативной задачи: с пониманием основного содержания, с пониманием запрашиваемой информации, используя зрительные опоры и языковую догадку (объём текста для чтения — до 80 слов).

### ***Письмо***

заполнять простые формуляры, сообщая о себе основные сведения, в соответствии с нормами, принятыми в стране/странах изучаемого языка; писать с опорой на образец короткие поздравления с праздниками (с днём рождения, Новым годом).

## **Языковые знания и навыки**

### ***Фонетическая сторона речи***

знать буквы алфавита английского языка в правильной последовательности, фонетически корректно их озвучивать и графически корректно воспроизводить (полупечатное написание букв, буквосочетаний, слов); применять правила чтения гласных в открытом и закрытом слоге в односложных словах, вычленять некоторые звукобуквенные сочетания при анализе знакомых слов; озвучивать транскрипционные знаки, отличать их от букв;

читать новые слова согласно основным правилам чтения;

различать на слух и правильно произносить слова и фразы/предложения с соблюдением их ритмико-интонационных особенностей.

### ***Графика, орфография и пунктуация***

правильно писать изученные слова;

заполнять пропуски словами; дописывать предложения;

правильно расставлять знаки препинания (точка, вопросительный и восклицательный знаки в конце предложения) и использовать знак апострофа в сокращённых формах глагола-связки, вспомогательного и модального глаголов.

### ***Лексическая сторона речи***

распознавать и употреблять в устной и письменной речи не менее 200 лексических единиц (слов, словосочетаний, речевых клише), обслуживающих ситуации общения в рамках тематики, предусмотренной на первом году обучения;

использовать языковую догадку в распознавании интернациональных слов.

### ***Грамматическая сторона речи***

распознавать и употреблять в устной и письменной речи различные коммуникативные типы предложений: повествовательные (утвердительные, отрицательные), вопросительные (общий, специальный, вопросы), побудительные (в утвердительной форме);

распознавать и употреблять нераспространённые и распространённые простые предложения;

распознавать и употреблять в устной и письменной речи предложения с начальным It;

распознавать и употреблять в устной и письменной речи предложения с начальным There + to be в Present Simple Tense;

распознавать и употреблять в устной и письменной речи простые предложения с простым глагольным сказуемым (He speaks English.);

распознавать и употреблять в устной и письменной речи предложения с составным глагольным сказуемым (I want to dance. She can skate well.);

распознавать и употреблять в устной и письменной речи предложения с глаголом-связкой to be в Present Simple Tense в составе таких фраз, как I'm Dima, I'm eight. I'm fine. I'm sorry. It's... Is it...? What's ...?;

распознавать и употреблять в устной и письменной речи предложения с краткими глагольными формами;

распознавать и употреблять в устной и письменной речи повелительное наклонение: побудительные предложения в утвердительной форме (Come in, please.);

распознавать и употреблять в устной и письменной речи настоящее простое время (Present Simple Tense) в повествовательных (утвердительных и отрицательных) и вопросительных (общий и специальный вопрос) предложениях;

распознавать и употреблять в устной и письменной речи глагольную конструкцию have got (I've got ... Have you got ...?);

распознавать и употреблять в устной и письменной речи модальный глагол can/can't для выражения умения (I can ride a bike.) и отсутствия умения (I can't ride a bike.); can для получения разрешения (Can I go out?);

распознавать и употреблять в устной и письменной речи неопределённый, определённый и нулевой артикль с существительными (наиболее распространённые случаи употребления);  
распознавать и употреблять в устной и письменной речи множественное число существительных, образованное по правилам и исключения: a pen — pens; a man — men;  
распознавать и употреблять в устной и письменной речи личные и притяжательные местоимения;  
распознавать и употреблять в устной и письменной речи указательные местоимения this — these;  
распознавать и употреблять в устной и письменной речи количественные числительные (1—12);  
распознавать и употреблять в устной и письменной речи вопросительные слова who, what, how, where, how many;  
распознавать и употреблять в устной и письменной речи предлоги места on, in, near, under;  
распознавать и употреблять в устной и письменной речи союзы and и but (при однородных членах).

### **Социокультурные знания и умения**

владеть отдельными социокультурными элементами речевого поведенческого этикета, принятыми в англоязычной среде, в некоторых ситуациях общения: приветствие, прощание, знакомство, выражение благодарности, извинение, поздравление с днём рождения, Новым годом, Рождеством;  
знать названия родной страны и страны/стран изучаемого языка и их столиц.

## **3 КЛАСС**

### **Коммуникативные умения**

#### ***Говорение***

вести разные виды диалогов (диалог этикетного характера, диалог-побуждение, диалог-расспрос) в стандартных ситуациях неофициального общения, с вербальными и/или зрительными опорами в рамках изучаемой тематики с соблюдением норм речевого этикета, принятого в стране/странах изучаемого языка (не менее 4 реплик со стороны каждого собеседника);

создавать устные связные монологические высказывания (описание; повествование/рассказ) в рамках изучаемой тематики объёмом не менее 4 фраз с вербальными и/или зрительными опорами;

передавать основное содержание прочитанного текста с вербальными и/или зрительными опорами (объём монологического высказывания — не менее 4 фраз).

#### ***Аудирование***

воспринимать на слух и понимать речь учителя и одноклассников вербально/невербально реагировать на услышанное;

воспринимать на слух и понимать учебные тексты, построенные на изученном языковом материале, с разной глубиной проникновения в их содержание в зависимости от поставленной коммуникативной задачи: с пониманием основного содержания, с пониманием запрашиваемой информации фактического характера, со зрительной опорой и с использованием языковой, в том числе контекстуальной, догадки (время звучания текста/текстов для аудирования — до 1 минуты).

#### ***Смысловое чтение***

читать вслух учебные тексты объёмом до 70 слов, построенные на изученном языковом материале, с соблюдением правил чтения и соответствующей интонацией, демонстрируя понимание прочитанного;

читать про себя и понимать учебные тексты, содержащие отдельные незнакомые слова, с различной глубиной проникновения в их содержание в зависимости от поставленной коммуникативной задачи: с пониманием основного содержания, с пониманием запрашиваемой информации, со зрительной опорой и без опоры, а также с использованием языковой, в том числе контекстуальной, догадки (объём текста/текстов для чтения — до 130 слов).

#### ***Письмо***

заполнять анкеты и формуляры с указанием личной информации: имя, фамилия, возраст, страна проживания, любимые занятия и т. д.;

писать с опорой на образец поздравления с днём рождения, Новым годом, Рождеством с выражением пожеланий;

создавать подписи к иллюстрациям с пояснением, что на них изображено.

### **Языковые знания и навыки**

#### ***Фонетическая сторона речи***

применять правила чтения гласных в третьем типе слога (гласная + r);

применять правила чтения сложных сочетаний букв (например, -tion, -ight) в односложных, двусложных и многосложных словах (international, night);

читать новые слова согласно основным правилам чтения;

различать на слух и правильно произносить слова и фразы/предложения с соблюдением их ритмико-интонационных особенностей.

#### ***Графика, орфография и пунктуация***

правильно писать изученные слова;

правильно расставлять знаки препинания (точка, вопросительный и восклицательный знаки в конце предложения, апостроф).

### ***Лексическая сторона речи***

распознавать и употреблять в устной и письменной речи не менее 350 лексических единиц (слов, словосочетаний, речевых клише), включая 200 лексических единиц, освоенных на первом году обучения; распознавать и образовывать родственные слова с использованием основных способов словообразования: аффиксации (суффиксы числительных -teen, -ty, -th) и словосложения (football, snowman).

### ***Грамматическая сторона речи***

распознавать и употреблять в устной и письменной речи побудительные предложения в отрицательной форме (Don't talk, please.);

распознавать и употреблять в устной и письменной речи предложения с начальным There + to be в Past Simple Tense (There was a bridge across the river. There were mountains in the south.);

распознавать и употреблять в устной и письменной речи конструкции с глаголами на -ing: to like/enjoy doing something;

распознавать и употреблять в устной и письменной речи конструкцию I'd like to ...;

распознавать и употреблять в устной и письменной речи правильные и неправильные глаголы в Past Simple Tense в повествовательных (утвердительных и отрицательных) и вопросительных (общий и специальный вопрос) предложениях;

распознавать и употреблять в устной и письменной речи существительные в притяжательном падеже (Possessive Case);

распознавать и употреблять в устной и письменной речи слова, выражающие количество с исчисляемыми и неисчисляемыми существительными (much/many/a lot of);

распознавать и употреблять в устной и письменной речи наречия частотности usually, often;

распознавать и употреблять в устной и письменной речи личные местоимения в объектном падеже;

распознавать и употреблять в устной и письменной речи указательные местоимения that — those;

распознавать и употреблять в устной и письменной речи неопределённые местоимения some/any в повествовательных и вопросительных предложениях;

распознавать и употреблять в устной и письменной речи вопросительные слова when, whose, why;

распознавать и употреблять в устной и письменной речи количественные числительные (13—100);

распознавать и употреблять в устной и письменной речи порядковые числительные (1—30);

распознавать и употреблять в устной и письменной речи предлог направления движения to (We went to Moscow last year.);

распознавать и употреблять в устной и письменной речи предлоги места next to, in front of, behind;

распознавать и употреблять в устной и письменной речи предлоги времени: at, in, on в выражениях at 4 o'clock, in the morning, on Monday.

## **Социокультурные знания и умения**

владеть социокультурными элементами речевого поведенческого этикета, принятыми в англоязычной среде, в некоторых ситуациях общения (приветствие, прощание, знакомство, просьба, выражение благодарности, извинение, поздравление с днём рождения, Новым годом, Рождеством);

кратко представлять свою страну и страну/страны изучаемого языка на английском языке.

## **4 КЛАСС**

### **Коммуникативные умения**

#### ***Говорение***

вести разные виды диалогов (диалог этикетного характера, диалог-побуждение, диалог-расспрос) на основе вербальных и/или зрительных опор с соблюдением норм речевого этикета, принятого в стране/странах изучаемого языка (не менее 4—5 реплик со стороны каждого собеседника);

вести диалог — разговор по телефону с опорой на картинки, фотографии и/или ключевые слова в стандартных ситуациях неофициального общения с соблюдением норм речевого этикета в объёме не менее 4—5 реплик со стороны каждого собеседника;

создавать устные связные монологические высказывания (описание, рассуждение; повествование/сообщение) с вербальными и/или зрительными опорами в рамках тематического содержания речи для 4 класса (объём монологического высказывания — не менее 4—5 фраз);

создавать устные связные монологические высказывания по образцу; выражать своё отношение к предмету речи;

передавать основное содержание прочитанного текста с вербальными и/или зрительными опорами в объёме не менее 4—5 фраз.

представлять результаты выполненной проектной работы, в том числе подбирая иллюстративный материал (рисунки, фото) к тексту выступления, в объёме не менее 4—5 фраз.

### **Аудирование**

воспринимать на слух и понимать речь учителя и одноклассников, вербально/невербально реагировать на услышанное;

воспринимать на слух и понимать учебные и адаптированные аутентичные тексты, построенные на изученном языковом материале, с разной глубиной проникновения в их содержание в зависимости от поставленной коммуникативной задачи: с пониманием основного содержания, с пониманием запрашиваемой информации фактического характера со зрительной опорой и с использованием языковой, в том числе контекстуальной, догадки (время звучания текста/текстов для аудирования — до 1 минуты).

### **Смысловое чтение**

читать вслух учебные тексты объёмом до 70 слов, построенные на изученном языковом материале, с соблюдением правил чтения и соответствующей интонацией, демонстрируя понимание прочитанного;

читать про себя тексты, содержащие отдельные незнакомые слова, с различной глубиной проникновения в их содержание в зависимости от поставленной коммуникативной задачи: с пониманием основного содержания, с пониманием запрашиваемой информации, со зрительной опорой и без опоры, с использованием языковой, в том числе контекстуальной, догадки (объём текста/текстов для чтения — до 160 слов);

прогнозировать содержание текста на основе заголовка;

читать про себя несплошные тексты (таблицы, диаграммы и т. д.) и понимать представленную в них информацию.

### **Письмо**

заполнять анкеты и формуляры с указанием личной информации: имя, фамилия, возраст, место жительства (страна проживания, город), любимые занятия и т. д.;

писать с опорой на образец поздравления с днем рождения, Новым годом, Рождеством с выражением пожеланий;

писать с опорой на образец электронное сообщение личного характера (объём сообщения — до 50 слов).

## **Языковые знания и навыки**

### **Фонетическая сторона речи**

читать новые слова согласно основным правилам чтения;

различать на слух и правильно произносить слова и фразы/предложения с соблюдением их ритмико-интонационных особенностей.

### **Графика, орфография и пунктуация**

правильно писать изученные слова;

правильно расставлять знаки препинания (точка, вопросительный и восклицательный знаки в конце предложения, апостроф, запятая при перечислении).

### **Лексическая сторона речи**

распознавать и употреблять в устной и письменной речи не менее 500 лексических единиц (слов, словосочетаний, речевых клише), включая 350 лексических единиц, освоенных в предшествующие годы обучения;

распознавать и образовывать родственные слова с использованием основных способов словообразования: аффиксации (суффиксы -er/-or, -ist: teacher, actor, artist), словосложения (blackboard), конверсии (to play — a play).

### **Грамматическая сторона речи**

распознавать и употреблять в устной и письменной речи Present Continuous Tense в повествовательных (утвердительных и отрицательных), вопросительных (общий и специальный вопрос) предложениях;

распознавать и употреблять в устной и письменной речи конструкцию to be going to и Future Simple Tense для выражения будущего действия;

распознавать и употреблять в устной и письменной речи модальные глаголы долженствования must и have to;

распознавать и употреблять в устной и письменной речи отрицательное местоимение no;

распознавать и употреблять в устной и письменной речи степени сравнения прилагательных (формы, образованные по правилу и исключения: good — better — (the) best, bad — worse — (the) worst);

распознавать и употреблять в устной и письменной речи наречия времени;

распознавать и употреблять в устной и письменной речи обозначение даты и года;

распознавать и употреблять в устной и письменной речи обозначение времени.

## **Социокультурные знания и умения**

владеть социокультурными элементами речевого поведенческого этикета, принятыми в англоязычной среде, в некоторых ситуациях общения (приветствие, прощание, знакомство, выражение благодарности, извинение, поздравление с днём рождения, Новым годом, Рождеством);

знать названия родной страны и страны/стран изучаемого языка;

знать некоторых литературных персонажей;

знать небольшие произведения детского фольклора (рифмовки, песни);  
кратко представлять свою страну на иностранном языке в рамках изучаемой тематики.

## **РОДНОЙ ЯЗЫК (РУССКИЙ) ПОЯСНИТЕЛЬНАЯ ЗАПИСКА**

Программа по учебному предмету «Родной язык (русский)» (предметная область «Родной язык и литературное чтение на родном языке») включает пояснительную записку, содержание обучения, планируемые результаты освоения программы учебного предмета, тематическое планирование.

Пояснительная записка отражает общие цели и задачи изучения русского родного языка, а также подходы к отбору содержания, характеристику основных содержательных линий, место учебного предмета «Родной язык (русский)» в учебном плане.

Программа определяет содержание учебного предмета по годам обучения, основные методические стратегии обучения, воспитания и развития обучающихся средствами учебного предмета «Родной язык (русский)».

Планируемые результаты включают личностные, метапредметные результаты за период обучения, а также предметные результаты по родному языку (русскому) за каждый год обучения.

В тематическом планировании описывается программное содержание по выделенным содержательным линиям, раскрывается характеристика деятельности, методы и формы, которые целесообразно использовать при изучении той или иной темы.

Примерная рабочая программа по родному языку (русскому) на уровне начального общего образования подготовлена на основе Федерального государственного образовательного стандарта начального общего образования (Приказ Министерства просвещения Российской Федерации от 31.05.2021 г. № 286 «Об утверждении федерального государственного образовательного стандарта начального общего образования», зарегистрирован Министерством юстиции Российской Федерации 05.07.2021 г. № 64100), Концепции преподавания русского языка и литературы в Российской Федерации (утверждена распоряжением Правительства Российской Федерации от 9 апреля 2016 г. № 637-р), а также ориентирована на целевые приоритеты, сформулированные в Примерной программе воспитания.

## **ОБЩАЯ ХАРАКТЕРИСТИКА УЧЕБНОГО ПРЕДМЕТА «РОДНОЙ ЯЗЫК (РУССКИЙ)»**

Примерная рабочая программа учебного предмета «Родной язык (русский)» разработана для организаций, реализующих программы начального общего образования. Программа разработана с целью оказания методической помощи учителю в создании рабочей программы по учебному предмету «Родной язык (русский)», ориентированной на современные тенденции в школьном образовании и активные методики обучения.

Примерная рабочая программа позволит учителю:

- 1) реализовать в процессе преподавания родного языка (русского) современные подходы к достижению личностных, метапредметных и предметных результатов обучения, сформулированных в Федеральном государственном образовательном стандарте начального общего образования;
- 2) определить и структурировать планируемые результаты обучения и содержание учебного предмета «Родной язык (русский)» по годам обучения в соответствии с ФГОС НОО; Примерной основной образовательной программой начального общего образования (в редакции протокола от 8 апреля 2015 г. № 1/15 федерального учебно-методического объединения по общему образованию); Примерной программой воспитания (одобрена решением федерального учебно-методического объединения по общему образованию, протокол от 2 июня 2020 г. № 2/20);
- 3) разработать календарно-тематическое планирование с учётом особенностей конкретного класса, используя рекомендованное примерное распределение учебного времени на изучение определённого раздела/темы, а также предложенные основные виды учебной деятельности для освоения учебного материала разделов/тем курса.

Содержание программы направлено на достижение результатов освоения основной образовательной программы начального общего образования в части требований, заданных Федеральным государственным образовательным стандартом начального общего образования к предметной области «Родной язык и литературное чтение на родном языке». Программа ориентирована на сопровождение и поддержку курса русского языка, входящего в предметную область «Русский язык и литературное чтение».



## **ЦЕЛИ ИЗУЧЕНИЯ УЧЕБНОГО ПРЕДМЕТА «РОДНОЙ ЯЗЫК (РУССКИЙ)»**

**Целями** изучения русского родного языка являются:

осознание русского языка как одной из главных духовно-нравственных ценностей русского народа; понимание значения родного языка для освоения и укрепления культуры и традиций своего народа, осознание национального своеобразия русского языка; формирование познавательного интереса к родному языку и желания его изучать, любви, уважительного отношения к русскому языку, а через него — к родной культуре;

овладение первоначальными представлениями о единстве и многообразии языкового и культурного пространства Российской Федерации, о месте русского языка среди других языков народов России; воспитание уважительного отношения к культурам и языкам народов России; овладение культурой межнационального общения;

овладение первоначальными представлениями о национальной специфике языковых единиц русского языка (прежде всего лексических и фразеологических единиц с национально-культурной семантикой), об основных нормах русского литературного языка и русском речевом этикете; овладение выразительными средствами, свойственными русскому языку;

совершенствование умений наблюдать за функционированием языковых единиц, анализировать и классифицировать их, оценивать их с точки зрения особенностей картины мира, отражённой в языке;

совершенствование умений работать с текстом, осуществлять элементарный информационный поиск, извлекать и преобразовывать необходимую информацию;

совершенствование коммуникативных умений и культуры речи, обеспечивающих владение русским литературным языком в разных ситуациях его использования; обогащение словарного запаса и грамматического строя речи; развитие потребности к речевому самосовершенствованию;

приобретение практического опыта исследовательской работы по русскому языку, воспитание самостоятельности в приобретении знаний.

## **МЕСТО УЧЕБНОГО ПРЕДМЕТА «РОДНОЙ ЯЗЫК (РУССКИЙ)» В УЧЕБНОМ ПЛАНЕ**

В соответствии с Федеральным государственным образовательным стандартом начального общего образования учебный предмет «Родной язык (русский)» входит в предметную область «Родной язык и литературное чтение на родном языке» и является обязательным для изучения.

Содержание учебного предмета «Родной язык (русский)», представленное в Примерной рабочей программе, соответствует ФГОС НОО, Примерной основной образовательной программе начального общего образования и рассчитано на общую учебную нагрузку в объёме 203 часа (33 часа в 1 классе, по 68 часов во 2 и 3 классах, 34 часа в 4 классе).

## **ОСНОВНЫЕ СОДЕРЖАТЕЛЬНЫЕ ЛИНИИ ПРИМЕРНОЙ РАБОЧЕЙ ПРОГРАММЫ УЧЕБНОГО ПРЕДМЕТА «РОДНОЙ ЯЗЫК (РУССКИЙ)»**

Содержание предмета «Родной язык (русский)» направлено на удовлетворение потребности обучающихся в изучении родного языка как инструмента познания национальной культуры и самореализации в ней. Учебный предмет «Родной язык (русский)» не ущемляет права тех обучающихся, которые изучают иные (не русский) родные языки, поэтому учебное время, отведённое на изучение данной дисциплины, не может рассматриваться как время для углублённого изучения основного курса «Русский язык». В содержании предмета «Родной язык (русский)» предусматривается расширение сведений, имеющих отношение не к внутреннему системному устройству языка, а к вопросам реализации языковой системы в речи™ внешней стороне существования языка: к многообразным связям русского языка с цивилизацией и культурой, государством и обществом. Программа учебного предмета отражает социокультурный контекст существования русского языка, в частности те языковые аспекты, которые обнаруживают прямую, непосредственную культурно-историческую обусловленность.

Содержание курса направлено на формирование представлений о языке как живом, развивающемся явлении, о диалектическом противоречии подвижности и стабильности как одной из основных характеристик литературного языка. Как курс, имеющий частный характер, школьный курс русского родного языка опирается на содержание основного курса, представленного в образовательной области «Русский язык и литературное чтение», сопровождает и поддерживает его. Основные содержательные линии настоящей программы соотносятся с основными содержательными линиями основного курса русского языка в начальной школе, но не дублируют их и имеют преимущественно практико-ориентированный характер.

Задачами данного курса являются: совершенствование у младших школьников как носителей языка способности ориентироваться в пространстве языка и речи, развитие языковой интуиции; изучение исторических фактов развития языка; расширение представлений о различных методах познания языка (учебное лингвистическое мини-исследование, проект, наблюдение, анализ и т. п.); включение учащихся в практическую речевую деятельность.

В соответствии с этим в программе выделяются три блока.

Первый блок — «**Русский язык: прошлое и настоящее**» — включает содержание, обеспечивающее расширение знаний об истории русского языка, о происхождении слов, об изменениях значений общеупотребительных слов. Данный блок содержит сведения о взаимосвязи языка и истории, языка и культуры народа, сведения о национально-культурной специфике русского языка, об общем и специфическом в языках и культурах русского и других народов России и мира.

Второй блок — «**Язык в действии**» — включает содержание, обеспечивающее наблюдение за употреблением языковых единиц, развитие базовых умений и навыков использования языковых единиц в учебных и практических ситуациях; формирование первоначальных представлений о нормах современного русского литературного языка, развитие потребности обращаться к нормативным словарям современного русского литературного языка и совершенствование умений пользоваться словарями. Данный блок ориентирован на практическое овладение культурой речи: практическое освоение норм современного русского литературного языка (в рамках изученного); развитие ответственного и осознанного отношения к использованию русского языка во всех сферах жизни.

Третий блок — «**Секреты речи и текста**» — связан с совершенствованием четырёх видов речевой деятельности в их взаимосвязи, развитием коммуникативных навыков младших школьников (умениями определять цели общения, адекватно участвовать в речевом общении); расширением практики применения правил речевого этикета. Одним из ведущих содержательных центров данного блока является работа с текстами: развитие умений понимать, анализировать предлагаемые тексты и создавать собственные тексты разных функционально-смысловых типов, жанров, стилистической принадлежности.

## **СОДЕРЖАНИЕ УЧЕБНОГО ПРЕДМЕТА**

### **ПЕРВЫЙ ГОД ОБУЧЕНИЯ (33 ч)**

#### **Раздел 1. Русский язык: прошлое и настоящее (12 ч)**

Сведения об истории русской письменности: как появились буквы современного русского алфавита.

Особенности оформления книг в Древней Руси: оформление красной строки и заставок.

**Практическая работа.** Оформление буквиц и заставок.

Лексические единицы с национально-культурной семантикой, обозначающие предметы традиционного русского быта: 1) дом в старину: что как называлось (*изба, терем, хоромы, горница, светлица, светец, лучина* и т. д.); 2) как называлось то, во что одевались в старину (*кафтан, кушак, рубаха, сарафан, лапти* и т. д.).

Имена в малых жанрах фольклора (поговорок, пословицах, поговорках, загадках, прибаутках).

**Проектное задание.** Словарь в картинках.

#### **Раздел 2. Язык в действии (10 ч)**

Как нельзя произносить слова (пропедевтическая работа по предупреждению ошибок в произношении слов).

Смыслоразличительная роль ударения.

Звукопись в стихотворном художественном тексте.

Наблюдение за сочетаемостью слов (пропедевтическая работа по предупреждению ошибок в сочетаемости слов).

#### **Раздел 3. Секреты речи и текста (9 ч)**

Секреты диалога: учимся разговаривать друг с другом и со взрослыми. Диалоговая форма устной речи. Стандартные обороты речи для участия в диалоге (*Как вежливо попросить? Как похвалить товарища? Как правильно поблагодарить?*). Цели и виды вопросов (вопрос-уточнение, вопрос как запрос на новое содержание).

Различные приёмы слушания научно-познавательных и художественных текстов об истории языка и культуре русского народа.

**Резерв учебного времени** — 2 ч.

## ВТОРОЙ ГОД ОБУЧЕНИЯ (68 ч)

### Раздел 1. Русский язык: прошлое и настоящее (25 ч)

Лексические единицы с национально-культурной семантикой, называющие игры, забавы, игрушки (например, *городки, салочки, салазки, санки, волчок, свистулька*).

Лексические единицы с национально-культурной семантикой, называющие предметы традиционного русского быта: 1) слова, называющие домашнюю утварь и орудия труда (например, *ухват, ушат, ступа, плошка, крынка, ковши, решето, веретено, серп, коса, плуг*); 2) слова, называющие то, что ели в старину (например, *тюрю, полба, каша, щи, похлёбка, бублик, ватрушка, калач, коврижки*) — какие из них сохранились до нашего времени; 3) слова, называющие то, во что раньше одевались дети (например, *шубейка, тулуп, шапка, валенки, сарафан, рубаха, лапти*).

Пословицы, поговорки, фразеологизмы, возникновение которых связано с предметами и явлениями традиционного русского быта: игры, утварь, орудия труда, еда, одежда (например, *каши не сварить, ни за какие коврижки*). Сравнение русских пословиц и поговорок с пословицами и поговорками других народов. Сравнение фразеологизмов, имеющих в разных языках общий смысл, но различную образную форму (например, *ехать в Тулу со своим самоваром* (рус.); *ехать в лес с дровами* (тат.)).

**Проектное задание.** Словарь «Почему это так называется?».

### Раздел 2. Язык в действии (15 ч)

Как правильно произносить слова (пропедевтическая работа по предупреждению ошибок в произношении слов в речи).

Смыслоразличительная роль ударения. Наблюдение за изменением места ударения в поэтическом тексте. Работа со словарём ударений.

**Практическая работа.** Слушаем и учимся читать фрагменты стихов и сказок, в которых есть слова с необычным произношением и ударением.

Разные способы толкования значения слов. Наблюдение за сочетаемостью слов.

Совершенствование орфографических навыков.

### Раздел 3. Секреты речи и текста (25 ч)

Приёмы общения: убеждение, уговаривание, просьба, похвала и др., сохранение инициативы в диалоге, уклонение от инициативы, завершение диалога и др. (например, как правильно выразить несогласие; как убедить товарища).

Особенности русского речевого этикета. Устойчивые этикетные выражения в учебно-научной коммуникации: формы обращения; различие этикетных форм обращения в официальной и неофициальной речевой ситуации; использование обращений *ты* и *вы*.

Устный ответ как жанр монологической устной учебно-научной речи. Различные виды ответов: развёрнутый ответ, ответ-добавление (на практическом уровне).

Связь предложений в тексте. Практическое овладение средствами связи: лексический повтор, местоименный повтор.

Создание текстов-повествований: заметки о посещении музеев; повествование об участии в народных праздниках.

Создание текста: развёрнутое толкование значения слова.

Анализ информации прочитанного и прослушанного текста: различие главных фактов и второстепенных; выделение наиболее существенных фактов; установление логической связи между фактами.

**Резерв учебного времени** — 3 ч.

## ТРЕТИЙ ГОД ОБУЧЕНИЯ (68 ч)

### Раздел 1. Русский язык: прошлое и настоящее (25 ч)

Лексические единицы с национально-культурной семантикой, связанные с особенностями мировосприятия и отношений между людьми (например, *правда — ложь, друг — недруг, брат — братство — побратим*).

Лексические единицы с национально-культурной семантикой, называющие природные явления и растения (например, образные названия ветра, дождя, снега; названия растений).

Лексические единицы с национально-культурной семантикой, называющие занятия людей (например, *ямщик, извозчик, коробейник, лавочник*).

Лексические единицы с национально-культурной семантикой, называющие музыкальные инструменты (например, *балалайка, гусли, гармонь*).

Русские традиционные сказочные образы, эпитеты и сравнения (например, *Снегурочка, дубрава, сокол, соловей, зорька, солнце* и т. п.): уточнение значений, наблюдение за использованием в произведениях фольклора и художественной литературы.

Названия старинных русских городов, сведения о происхождении этих названий.

**Проектные задания.** Откуда в русском языке эта фамилия? История моих имени и фамилии. (Приобретение опыта поиска информации о происхождении слов.)

## Раздел 2. Язык в действии (15 ч)

Как правильно произносить слова (пропедевтическая работа по предупреждению ошибок в произношении слов в речи).

Многообразие суффиксов, позволяющих выразить различные оттенки значения и различную оценку, как специфика русского языка (например, *книга, книжка, книжечка, книжица, книжонка, книжища; заяц, зайчик, зайчонок, зайчишка, зайнька* и т. п.) (на практическом уровне).

Специфика грамматических категорий русского языка (например, категории рода, падежа имён существительных). Практическое овладение нормами употребления отдельных грамматических форм имён существительных (например, форм родительного падежа множественного числа). Практическое овладение нормами правильного и точного употребления предлогов, образования предложно-падежных форм существительных (на практическом уровне). Существительные, имеющие только форму единственного или только форму множественного числа (в рамках изученного).

Совершенствование навыков орфографического оформления текста.

## Раздел 3. Секреты речи и текста (25 ч)

Особенности устного выступления.

Создание текстов-повествований о путешествии по городам, об участии в мастер-классах, связанных с народными промыслами.

Создание текстов-рассуждений с использованием различных способов аргументации (в рамках изученного).

Редактирование предложенных текстов с целью совершенствования их содержания и формы (в пределах изученного в основном курсе).

Смысловый анализ фольклорных и художественных текстов или их фрагментов (народных и литературных сказок, рассказов, загадок, пословиц, притч и т. п.). Языковые особенности текстов фольклора и художественных текстов или их фрагментов.

**Резерв учебного времени** — 3 ч.

## ЧЕТВЁРТЫЙ ГОД ОБУЧЕНИЯ (34 ч)

### Раздел 1. Русский язык: прошлое и настоящее (12 ч)

Лексические единицы с национально-культурной семантикой, связанные с качествами и чувствами людей (например, *добросердечный, доброжелательный, благодарный, бескорыстный*); связанные с обучением. Лексические единицы с национально-культурной семантикой, называющие родственные отношения (например, *матушка, бабушка, братец, сестрица, мачеха, падчерица*).

Пословицы, поговорки и фразеологизмы, возникновение которых связано с качествами, чувствами людей, с учением, с родственными отношениями (например, *от корки до корки; вся семья вместе, так и душа на месте* и т. д.). Сравнение с пословицами и поговорками других народов. Сравнение фразеологизмов из разных языков, имеющих общий смысл, но различную образную форму.

Русские традиционные эпитеты: уточнение значений, наблюдение за использованием в произведениях фольклора и художественной литературы.

Лексика, заимствованная русским языком из языков народов России и мира. Русские слова в языках других народов.

**Проектные задания.** Откуда это слово появилось в русском языке? (Приобретение опыта поиска информации о происхождении слов.) Сравнение толкований слов в словаре В. И. Даля и современном толковом словаре. Русские слова в языках других народов.

## Раздел 2. Язык в действии (6 ч)

Как правильно произносить слова (пропедевтическая работа по предупреждению ошибок в произношении слов в речи).

Трудные случаи образования формы 1-го лица единственного числа настоящего и будущего времени глаголов (на пропедевтическом уровне). Наблюдение за синонимией синтаксических конструкций на уровне словосочетаний и предложений (на пропедевтическом уровне).

История возникновения и функции знаков препинания (в рамках изученного). Совершенствование навыков правильного пунктуационного оформления текста.

## Раздел 3. Секреты речи и текста (12 ч)

Правила ведения диалога: корректные и некорректные вопросы.

Различные виды чтения (изучающее и поисковое) научно-познавательных и художественных текстов об истории языка и культуре русского народа.

Приёмы работы с примечаниями к тексту.

Информативная функция заголовков. Типы заголовков.

Соотношение частей прочитанного или прослушанного текста: установление причинно-следственных отношений этих частей, логических связей между абзацами текста. Составление плана текста, не разделённого на абзацы. Информационная переработка прослушанного или прочитанного текста: пересказ с изменением лица.

Создание текста как результата собственной исследовательской деятельности.

Оценивание устных и письменных речевых высказываний с точки зрения точного, уместного и выразительного словоупотребления. Редактирование предложенных и собственных текстов с целью совершенствования их содержания и формы; сопоставление первоначального и отредактированного текстов. Практический опыт использования учебных словарей в процессе редактирования текста.

Синонимия речевых формул (на практическом уровне).

**Резерв учебного времени** — 4 ч.

## ПЛАНИРУЕМЫЕ РЕЗУЛЬТАТЫ ОСВОЕНИЯ ПРОГРАММЫ УЧЕБНОГО ПРЕДМЕТА «РОДНОЙ ЯЗЫК (РУССКИЙ)»

### ЛИЧНОСТНЫЕ РЕЗУЛЬТАТЫ

В результате изучения предмета «Родной язык (русский)» в начальной школе у обучающегося будут сформированы следующие личностные результаты при реализации основных направлений воспитательной деятельности:

#### **гражданско-патриотического воспитания:**

становление ценностного отношения к своей Родине — России, в том числе через изучение родного русского языка, отражающего историю и культуру страны;

осознание своей этнокультурной и российской гражданской идентичности, понимание роли русского языка как государственного языка Российской Федерации и языка межнационального общения народов России;

сопричастность к прошлому, настоящему и будущему своей страны и родного края, в том числе через обсуждение ситуаций при работе с художественными произведениями;

уважение к своему и другим народам, формируемое в том числе на основе примеров из художественных произведений;

первоначальные представления о человеке как члене общества, о правах и ответственности, уважении и достоинстве человека, о нравственно-этических нормах поведения и правилах межличностных отношений, в том числе отражённых в художественных произведениях;

#### **духовно-нравственного воспитания:**

признание индивидуальности каждого человека с опорой на собственный жизненный и читательский опыт;

проявление сопереживания, уважения и доброжелательности, в том числе с использованием адекватных языковых средств для выражения своего состояния и чувств;

неприятие любых форм поведения, направленных на причинение физического и морального вреда другим людям (в том числе связанного с использованием недопустимых средств языка);

#### **эстетического воспитания:**

уважительное отношение и интерес к художественной культуре, восприимчивость к разным видам искусства, традициям и творчеству своего и других народов;

стремление к самовыражению в разных видах художественной деятельности, в том числе в искусстве слова; осознание важности русского языка как средства общения и самовыражения;

***физического воспитания, формирования культуры здоровья и эмоционального благополучия:***

соблюдение правил здорового и безопасного (для себя и других людей) образа жизни в окружающей среде (в том числе информационной) при поиске дополнительной информации в процессе языкового образования;

бережное отношение к физическому и психическому здоровью, проявляющееся в выборе приемлемых способов речевого самовыражения и соблюдении норм речевого этикета и правил общения;

***трудового воспитания:***

осознание ценности труда в жизни человека и общества (в том числе благодаря примерам из художественных произведений), ответственное потребление и бережное отношение к результатам труда, навыки участия в различных видах трудовой деятельности, интерес к различным профессиям, возникающий при обсуждении примеров из художественных произведений;

***экологического воспитания:***

бережное отношение к природе, формируемое в процессе работы с текстами; неприятие действий, приносящих ей вред;

***ценности научного познания:***

первоначальные представления о научной картине мира (в том числе первоначальные представления о системе языка как одной из составляющих целостной научной картины мира);

познавательные интересы, активность, инициативность, любознательность и самостоятельность в познании, в том числе познавательный интерес к изучению русского языка, активность и самостоятельность в его познании.

## **МЕТАПРЕДМЕТНЫЕ РЕЗУЛЬТАТЫ**

В результате изучения предмета «Родной язык (русский)» в начальной школе у обучающегося будут сформированы следующие **познавательные** универсальные учебные действия.

***Базовые логические действия:***

сравнивать различные языковые единицы, устанавливать основания для сравнения языковых единиц, устанавливать аналогии языковых единиц;

объединять объекты (языковые единицы) по определённому признаку;

определять существенный признак для классификации языковых единиц; классифицировать языковые единицы;

находить в языковом материале закономерности и противоречия на основе предложенного учителем алгоритма наблюдения; анализировать алгоритм действий при работе с языковыми единицами, самостоятельно выделять учебные операции при анализе языковых единиц;

выявлять недостаток информации для решения учебной и практической задачи на основе предложенного алгоритма, формулировать запрос на дополнительную информацию;

устанавливать причинно-следственные связи в ситуациях наблюдения за языковым материалом, делать выводы.

***Базовые исследовательские действия:***

с помощью учителя формулировать цель, планировать изменения языкового объекта, речевой ситуации;

сравнивать несколько вариантов выполнения задания, выбирать наиболее подходящий (на основе предложенных критериев);

проводить по предложенному плану несложное лингвистическое мини-исследование, выполнять по предложенному плану проектное задание;

формулировать выводы и подкреплять их доказательствами на основе результатов проведённого наблюдения за языковым материалом (классификации, сравнения, исследования); формулировать с помощью учителя вопросы в процессе анализа предложенного языкового материала;

прогнозировать возможное развитие процессов, событий и их последствия в аналогичных или сходных ситуациях.

***Работа с информацией:***

выбирать источник получения информации: нужный словарь для получения запрашиваемой информации, для уточнения;

согласно заданному алгоритму находить представленную в явном виде информацию в предложенном источнике: в словарях, справочниках;

распознавать достоверную и недостоверную информацию самостоятельно или на основании предложенного учителем способа её проверки (обращаясь к словарям, справочникам, учебнику);

соблюдать с помощью взрослых (педагогических работников, родителей, законных представителей) правила информационной безопасности при поиске информации в Интернете (информации о написании и произношении слова, о значении слова, о происхождении слова, о синонимах слова);

анализировать и создавать текстовую, видео, графическую, звуковую информацию в соответствии с учебной задачей;

понимать лингвистическую информацию, зафиксированную в виде таблиц, схем; самостоятельно создавать схемы, таблицы для представления лингвистической информации.

К концу обучения в начальной школе у обучающегося формируются **коммуникативные** универсальные учебные действия.

**Общение:**

воспринимать и формулировать суждения, выражать эмоции в соответствии с целями и условиями общения в знакомой среде;

проявлять уважительное отношение к собеседнику, соблюдать правила ведения диалоги и дискуссии;

признавать возможность существования разных точек зрения;

корректно и аргументированно высказывать своё мнение;

строить речевое высказывание в соответствии с поставленной задачей;

создавать устные и письменные тексты (описание, рассуждение, повествование) в соответствии с речевой ситуацией;

готовить небольшие публичные выступления о результатах парной и групповой работы, о результатах наблюдения, выполненного мини-исследования, проектного задания;

подбирать иллюстративный материал (рисунки, фото, плакаты) к тексту выступления.

**Совместная деятельность:**

формулировать краткосрочные и долгосрочные цели (индивидуальные с учётом участия в коллективных задачах) в стандартной (типовой) ситуации на основе предложенного учителем формата планирования, распределения промежуточных шагов и сроков;

принимать цель совместной деятельности, коллективно строить действия по её достижению; распределять роли, договариваться, обсуждать процесс и результат совместной работы;

проявлять готовность руководить, выполнять поручения, подчиняться, самостоятельно разрешать конфликты;

ответственно выполнять свою часть работы;

оценивать свой вклад в общий результат;

выполнять совместные проектные задания с опорой на предложенные образцы.

К концу обучения в начальной школе у обучающегося формируются **регулятивные** универсальные учебные действия.

**Самоорганизация:**

планировать действия по решению учебной задачи для получения результата;

выстраивать последовательность выбранных действий.

**Самоконтроль:**

устанавливать причины успеха/неудач учебной деятельности;

корректировать свои учебные действия для преодоления речевых и орфографических ошибок;

соотносить результат деятельности с поставленной учебной задачей по выделению, характеристике, использованию языковых единиц;

находить ошибки, допущенные при работе с языковым материалом, находить орфографические и пунктуационные ошибки;

сравнивать результаты своей деятельности и деятельности одноклассников, объективно оценивать их по предложенным критериям.

## **ПРЕДМЕТНЫЕ РЕЗУЛЬТАТЫ**

Изучение учебного предмета «Родной язык (русский)» в течение четырёх лет обучения должно обеспечить воспитание ценностного отношения к родному языку как отражению культуры, включение учащихся в культурно-языковое пространство русского народа, осмысление красоты и величия русского языка; приобщение к литературному наследию русского народа; обогащение активного и пассивного словарного запаса, развитие у обучающихся культуры владения родным языком во всей полноте его функциональных возможностей в соответствии с нормами устной и письменной речи, правилами речевого этикета; расширение знаний о родном языке как системе и как развивающемся явлении, формирование аналитических умений в отношении языковых единиц и текстов разных функционально-смысловых типов и жанров.

### **1 класс**

К концу обучения в **1 классе** обучающийся **научится:**

распознавать слова с национально-культурным компонентом значения, обозначающие предметы традиционного русского быта (дом, одежда), понимать значение устаревших слов по указанной тематике; использовать словарные статьи учебного пособия для определения лексического значения слова; понимать значение русских пословиц и поговорок, связанных с изученными темами; осознавать важность соблюдения норм современного русского литературного языка для культурного человека;

произносить слова с правильным ударением (в рамках изученного); осознавать смысловую различительную роль ударения; соотносить собственную и чужую речь с нормами современного русского литературного языка (в рамках изученного);

выбирать из нескольких возможных слов то слово, которое наиболее точно соответствует обозначаемому предмету или явлению реальной действительности;

различать этикетные формы обращения в официальной и неофициальной речевой ситуации; уместно использовать коммуникативные приёмы диалога (начало и завершение диалога и др.); владеть правилами корректного речевого поведения в ходе диалога; использовать в речи языковые средства для свободного выражения мыслей и чувств на родном языке адекватно ситуации общения;

владеть различными приёмами слушания научно-познавательных и художественных текстов об истории языка и культуре русского народа;

анализировать информацию прочитанного и прослушанного текста: выделять в нём наиболее существенные факты.

## **2 класс**

К концу обучения во **2 классе** обучающийся **научится**:

осознавать роль русского родного языка в постижении культуры своего народа;

осознавать язык как развивающееся явление, связанное с историей народа;

распознавать слова с национально-культурным компонентом значения, обозначающие предметы традиционного русского быта (одежда, еда, домашняя утварь, детские забавы, игры, игрушки), понимать значение устаревших слов по указанной тематике;

использовать словарные статьи учебного пособия для определения лексического значения слова;

понимать значение русских пословиц и поговорок, крылатых выражений, связанных с изученными темами; правильно употреблять их в современных ситуациях речевого общения;

понимать значение фразеологических оборотов, отражающих русскую культуру, менталитет русского народа, элементы русского традиционного быта (в рамках изученных тем); осознавать уместность их употребления в современных ситуациях речевого общения;

произносить слова с правильным ударением (в рамках изученного);

осознавать смысловую различительную роль ударения на примере омографов;

соблюдать основные лексические нормы современного русского литературного языка: выбирать из нескольких возможных слов то слово, которое наиболее точно соответствует обозначаемому предмету или явлению реальной действительности;

проводить синонимические замены с учётом особенностей текста;

пользоваться учебными толковыми словарями для определения лексического значения слова;

пользоваться учебными фразеологическими словарями, учебными словарями синонимов и антонимов для уточнения значения слов и выражений;

пользоваться орфографическим словарём для определения нормативного написания слов;

различать этикетные формы обращения в официальной и неофициальной речевой ситуации;

владеть правилами корректного речевого поведения в ходе диалога;

использовать коммуникативные приёмы устного общения: убеждение, уговаривание, похвалу, просьбу, извинение, поздравление;

использовать в речи языковые средства для свободного выражения мыслей и чувств на родном языке адекватно ситуации общения;

владеть различными приёмами слушания научно-познавательных и художественных текстов об истории языка и о культуре русского народа;

анализировать информацию прочитанного и прослушанного текста: отличать главные факты от второстепенных; выделять наиболее существенные факты; устанавливать логическую связь между фактами;

строить устные сообщения различных видов: развёрнутый ответ, ответ-добавление, комментирование ответа или работы одноклассника;

создавать тексты-инструкции с опорой на предложенный текст;

создавать тексты-повествования о посещении музеев, об участии в народных праздниках.



### 3 класс

К концу обучения в **3 классе** обучающийся **научится:**

осознавать национальное своеобразие, богатство, выразительность русского языка;

распознавать слова с национально-культурным компонентом значения (лексика, связанная с особенностями мировосприятия и отношений между людьми; слова, называющие природные явления и растения; слова, называющие занятия людей; слова, называющие музыкальные инструменты);

распознавать русские традиционные сказочные образы, эпитеты и сравнения; наблюдать особенности их употребления в произведениях устного народного творчества и произведениях детской художественной литературы;

использовать словарные статьи учебного пособия для определения лексического значения слова;

понимать значение русских пословиц и поговорок, крылатых выражений, связанных с изученными темами; правильно употреблять их в современных ситуациях речевого общения;

понимать значение фразеологических оборотов, отражающих русскую культуру, менталитет русского народа, элементы русского традиционного быта (в рамках изученных тем); осознавать уместность их употребления в современных ситуациях речевого общения;

соблюдать на письме и в устной речи нормы современного русского литературного языка (в рамках изученного);

произносить слова с правильным ударением (в рамках изученного);

использовать учебный орфоэпический словарь для определения нормативного произношения слова, вариантов произношения;

выбирать из нескольких возможных слов то слово, которое наиболее точно соответствует обозначаемому предмету или явлению реальной действительности;

проводить синонимические замены с учётом особенностей текста;

правильно употреблять отдельные формы множественного числа имён существительных;

выявлять и исправлять в устной речи типичные грамматические ошибки, связанные с нарушением согласования имени существительного и имени прилагательного в числе, роде, падеже;

пользоваться учебными толковыми словарями для определения лексического значения слова;

пользоваться орфографическим словарём для определения нормативного написания слов;

различать этикетные формы обращения в официальной и неофициальной речевой ситуации;

владеть правилами корректного речевого поведения в ходе диалога;

использовать коммуникативные приёмы устного общения: убеждение, уговаривание, похвалу, просьбу, извинение, поздравление;

выражать мысли и чувства на родном языке в соответствии с ситуацией общения;

владеть различными приёмами слушания научно-познавательных и художественных текстов об истории языка и о культуре русского народа;

анализировать информацию прочитанного и прослушанного текста: отличать главные факты от второстепенных, выделять наиболее существенные факты, устанавливать логическую связь между фактами;

проводить смысловой анализ фольклорных и художественных текстов или их фрагментов (народных и литературных сказок, рассказов, загадок, пословиц, притч и т. п.), определять языковые особенности текстов;

выявлять и исправлять речевые ошибки в устной речи;

создавать тексты-повествования об участии в мастер-классах, связанных с народными промыслами;

создавать тексты-рассуждения с использованием различных способов аргументации;

оценивать устные и письменные речевые высказывания с точки зрения точного, уместного и выразительного словоупотребления;

редактировать письменный текст с целью исправления речевых ошибок или с целью более точной передачи смысла.

### 4 класс

К концу обучения в **4 классе** обучающийся **научится:**

распознавать слова с национально-культурным компонентом значения (лексика, связанная с особенностями мировосприятия и отношений между людьми; с качествами и чувствами людей; родственными отношениями);

распознавать русские традиционные сказочные образы, понимать значение эпитетов и сравнений в произведениях устного народного творчества и произведениях детской художественной литературы;

осознавать уместность употребления эпитетов и сравнений в речи;

использовать словарные статьи учебного пособия для определения лексического значения слова;

понимать значение русских пословиц и поговорок, крылатых выражений, связанных с изученными темами; правильно употреблять их в современных ситуациях речевого общения;

понимать значение фразеологических оборотов, отражающих русскую культуру, менталитет русского народа, элементы русского традиционного быта (в рамках изученных тем); осознавать уместность их употребления в современных ситуациях речевого общения;

соотносить собственную и чужую речь с нормами современного русского литературного языка (в рамках изученного);

соблюдать на письме и в устной речи нормы современного русского литературного языка (в рамках изученного);

произносить слова с правильным ударением (в рамках изученного);

выбирать из нескольких возможных слов то слово, которое наиболее точно соответствует обозначаемому предмету или явлению реальной действительности;

проводить синонимические замены с учётом особенностей текста;

заменять синонимическими конструкциями отдельные глаголы, у которых нет формы 1-го лица единственного числа настоящего и будущего времени;

выявлять и исправлять в устной речи типичные грамматические ошибки, связанные с нарушением координации подлежащего и сказуемого в числе<sup>TM</sup> роде (если сказуемое выражено глаголом в форме прошедшего времени);

редактировать письменный текст с целью исправления грамматических ошибок;

соблюдать изученные орфографические и пунктуационные нормы при записи собственного текста (в рамках изученного);

пользоваться учебными толковыми словарями для определения лексического значения слова, для уточнения нормы формообразования;

пользоваться орфографическим словарём для определения нормативного написания слов;

пользоваться учебным этимологическим словарём для уточнения происхождения слова;

различать этикетные формы обращения в официальной и неофициальной речевой ситуации;

владеть правилами корректного речевого поведения в ходе диалога;

использовать коммуникативные приёмы устного общения: убеждение, уговаривание, похвалу, просьбу, извинение, поздравление;

выражать мысли и чувства на родном языке в соответствии с ситуацией общения;

строить устные сообщения различных видов: развёрнутый ответ, ответ-добавление, комментирование ответа или работы одноклассника, мини-доклад;

владеть различными приёмами слушания научно-познавательных и художественных текстов об истории языка и о культуре русского народа;

владеть различными видами чтения (изучающим и поисковым) научно-познавательных и художественных текстов об истории языка и культуре русского народа;

анализировать информацию прочитанного и прослушанного текста: отличать главные факты от второстепенных, выделять наиболее существенные факты, устанавливать логическую связь между фактами;

соотносить части прочитанного или прослушанного текста: устанавливать причинно-следственные отношения этих частей, логические связи между абзацами текста;

составлять план текста, не разделённого на абзацы;

приводить объяснения заголовка текста;

владеть приёмами работы с примечаниями к тексту;

владеть умениями информационной переработки прослушанного или прочитанного текста: пересказывать текст с изменением лица;

создавать тексты-повествования о посещении музеев, об участии в народных праздниках, об участии в мастер-классах, связанных с народными промыслами;

создавать текст как результат собственного мини-исследования; оформлять сообщение в письменной форме и представлять его в устной форме;

оценивать устные и письменные речевые высказывания с точки зрения точного, уместного и выразительного словоупотребления;

редактировать предлагаемый письменный текст с целью исправления речевых ошибок или с целью более точной передачи смысла;

редактировать собственные тексты с целью совершенствования их содержания и формы; сопоставлять первоначальный и отредактированный тексты.

## **Литературное чтение на родном (русском) языке**

Программа по учебному предмету «Литературное чтение на родном (русском) языке» (предметная область «Родной язык и литературное чтение на родном языке») включает пояснительную записку, содержание обучения, планируемые результаты освоения программы учебного предмета, тематическое планирование.

Пояснительная записка отражает общие цели и задачи изучения предмета, а также подходы к отбору содержания, характеристику основных тематических разделов, место учебного предмета «Литературное чтение на родном (русском) языке» в учебном плане.

Программа определяет содержание учебного предмета по годам обучения, основные методические стратегии обучения, воспитания и развития обучающихся средствами учебного предмета «Литературное чтение на родном (русском) языке».

Планируемые результаты включают личностные, метапредметные результаты за весь период обучения, а также предметные результаты за каждый год обучения.

В тематическом планировании описывается программное содержание по выделенным содержательным разделам, раскрывается характеристика деятельности, методы и формы, которые целесообразно использовать при изучении той или иной темы.

## **ПОЯСНИТЕЛЬНАЯ ЗАПИСКА**

---

Примерная рабочая программа по литературному чтению на родном (русском) языке на уровне начального общего образования подготовлена в соответствии с реализацией Федерального закона от 3 августа 2018 г. № 317-ФЗ «О внесении изменений в статьи 11 и 14 Федерального закона „Об образовании в Российской Федерации” на основе Федерального государственного образовательного стандарта начального общего образования (Приказ Министерства просвещения Российской Федерации от 31.05.2021 г. № 286 «Об утверждении федерального государственного образовательного стандарта начального общего образования», зарегистрирован Министерством юстиции Российской Федерации 05.07.2021 г. № 64100), Примерной программы воспитания (утверждена решением ФУМО по общему образованию от 2 июня 2020 г.) и с учётом Концепции преподавания русского языка и литературы в Российской Федерации (утверждённой распоряжением Правительства Российской Федерации от 9 апреля 2016 г. № 637-р).

### **ОБЩАЯ ХАРАКТЕРИСТИКА УЧЕБНОГО ПРЕДМЕТА «ЛИТЕРАТУРНОЕ ЧТЕНИЕ НА РОДНОМ (РУССКОМ) ЯЗЫКЕ»**

Примерная рабочая программа учебного предмета «Литературное чтение на родном (русском) языке» разработана для организаций, реализующих программы начального общего образования. Программа направлена на оказание методической помощи образовательным организациям и учителю и позволит:

- 1) реализовать в процессе преподавания учебного предмета «Литературное чтение на родном (русском) языке» современные подходы к достижению личностных, метапредметных и предметных результатов обучения, сформулированных в Федеральном государственном образовательном стандарте начального общего образования;
- 2) определить и структурировать планируемые результаты обучения и содержание учебного предмета «Литературное чтение на родном (русском) языке» по годам обучения в соответствии с ФГОС НОО; Примерной основной образовательной программой начального общего образования (в редакции протокола от 8 апреля 2015 г. № 1/15 федерального учебно-методического объединения по общему образованию); Примерной программой воспитания (одобрена решением федерального учебно-методического объединения по общему образованию, протокол от 2 июня 2020 г. № 2/20);
- 3) разработать календарно-тематическое планирование с учётом особенностей конкретного класса, используя рекомендованное примерное распределение учебного времени на изучение определённого раздела/темы, а также предложенные основные виды учебной деятельности для освоения учебного материала разделов/тем курса.

Содержание программы направлено на достижение результатов освоения основной образовательной программы начального общего образования в части требований, заданных Федеральным государственным образовательным стандартом начального общего образования к предметной области «Родной язык и литературное чтение на родном языке». Программа ориентирована на сопровождение и поддержку курса литературного чтения, входящего в образовательную область «Русский язык и литературное чтение», при этом цели курса литературного чтения на родном (русском) языке в рамках предметной области «Родной язык и литературное чтение на родном языке» имеют свою специфику. В соответствии с требованиями ФГОС НОО к результатам освоения основной образовательной программы по учебному предмету «Литературное чтение на родном языке» курс направлен на формирование понимания места и роли литературы на родном языке в едином культурном пространстве Российской

Федерации, в сохранении и передаче от поколения к поколению историко-культурных, нравственных, эстетических ценностей; понимания роли фольклора и художественной литературы родного народа в создании культурного, морально-этического и эстетического пространства субъекта Российской Федерации; на формирование понимания родной литературы как одной из основных национально-культурных ценностей народа, как особого способа познания жизни, как явления национальной и мировой культуры, средства сохранения и передачи нравственных ценностей и традиций, формирования представлений о мире, национальной истории и культуре, воспитания потребности в систематическом чтении на родном языке для обеспечения культурной самоидентификации. В основу курса «Литературное чтение на родном (русском) языке» положена мысль о том, что русская литература включает в себя систему ценностных кодов, единых для национально-культурной традиции. Являясь средством не только их сохранения, но и передачи подрастающему поколению, русская литература устанавливает тем самым преемственную связь прошлого, настоящего и будущего русской национально-культурной традиции в сознании младших школьников.

## **ЦЕЛИ ИЗУЧЕНИЯ УЧЕБНОГО ПРЕДМЕТА «ЛИТЕРАТУРНОЕ ЧТЕНИЕ НА РОДНОМ (РУССКОМ) ЯЗЫКЕ»**

*Целями* изучения предмета «Литературное чтение на родном (русском) языке» являются: воспитание ценностного отношения к русской литературе и русскому языку как существенной части родной культуры;

включение обучающихся в культурно-языковое пространство своего народа и приобщение к его культурному наследию и современности, к традициям своего народа;

осознание исторической преемственности поколений, своей ответственности за сохранение русской культуры;

развитие читательских умений.

Достижение данных целей предполагает решение следующих *задач*:

формирование основ российской гражданской идентичности, чувства гордости за свою Родину, российский народ и историю России, осознание своей этнической и национальной принадлежности;

формирование ценностей многонационального российского общества;

воспитание ценностного отношения к историко-культурному опыту русского народа, введение обучающегося в культурно-языковое пространство своего народа; формирование у младшего школьника интереса к русской литературе как источнику историко-культурных, нравственных, эстетических ценностей;

формирование представлений об основных нравственно-этических ценностях, значимых для национального русского сознания и отражённых в родной литературе;

обогащение знаний о художественно-эстетических возможностях русского языка на основе изучения произведений русской литературы;

формирование потребности в постоянном чтении для развития личности, для речевого самосовершенствования;

совершенствование читательских умений понимать и оценивать содержание и специфику различных текстов, участвовать в их обсуждении;

развитие всех видов речевой деятельности, приобретение опыта создания устных и письменных высказываний о прочитанном.

## **МЕСТО УЧЕБНОГО ПРЕДМЕТА «ЛИТЕРАТУРНОЕ ЧТЕНИЕ НА РОДНОМ (РУССКОМ) ЯЗЫКЕ» В УЧЕБНОМ ПЛАНЕ**

Программа по предмету «Литературное чтение на родном (русском) языке» составлена на основе требований к предметным результатам освоения основной образовательной программы, представленных в Федеральном государственном образовательном стандарте начального общего образования, и рассчитана на общую учебную нагрузку в объёме 135 часов (33 часа в 1 классе и по 34 часа во 2—4 классах). На изучение инвариантной части программы отводится 118 учебных часов. Резерв учебного времени, составляющий 17 учебных часов, отводится на вариативную часть программы, которая предусматривает изучение произведений, отобранных составителями рабочих программ для реализации регионального компонента содержания литературного образования, учитывающего в том числе национальные и этнокультурные особенности народов Российской Федерации.

## **ОСНОВНЫЕ СОДЕРЖАТЕЛЬНЫЕ ЛИНИИ ПРИМЕРНОЙ РАБОЧЕЙ ПРОГРАММЫ УЧЕБНОГО ПРЕДМЕТА «ЛИТЕРАТУРНОЕ ЧТЕНИЕ НА РОДНОМ (РУССКОМ) ЯЗЫКЕ»**

В программе учебного предмета «Литературное чтение на родном (русском) языке» представлено содержание, изучение которого позволит раскрыть национально-культурную специфику русской литературы; взаимосвязь русского языка и русской литературы с историей России, с материальной и духовной культурой русского народа. Учебный предмет «Литературное чтение на родном (русском)

языке» не ущемляет права тех школьников, которые изучают иной родной язык и иную родную литературу, поэтому учебное время, отведённое на изучение данного предмета, не может рассматриваться как время для углублённого изучения основного курса литературного чтения, входящего в предметную область «Русский язык и литературное чтение». Курс предназначен для расширения литературного и культурного кругозора младших школьников; произведения фольклора и русской классики, современной русской литературы, входящие в круг актуального чтения младших школьников, позволяют обеспечить знакомство младших школьников с ключевыми для национального сознания и русской культуры понятиями. Предложенные младшим школьникам для чтения и изучения произведения русской литературы отражают разные стороны духовной культуры русского народа, актуализируют вечные ценности (добро, сострадание, великодушие, милосердие, совесть, правда, любовь и др.).

В данной программе специфика курса «Литературное чтение на родном (русском) языке» реализована благодаря:

- а) отбору произведений, в которых отражается русский национальный характер, обычаи, традиции русского народа, духовные основы русской культуры;
  - б) вниманию к тем произведениям русских писателей, в которых отражается мир русского детства: особенности воспитания ребёнка в семье, его взаимоотношений со сверстниками и взрослыми, особенности восприятия ребёнком окружающего мира;
  - в) расширенному историко-культурному комментарию к произведениям, созданным во времена, отстоящие от современности; такой комментарий позволяет современному младшему школьнику лучше понять особенности истории и культуры народа, а также содержание произведений русской литературы.
- Как часть предметной области «Родной язык и литературное чтение на родном языке», учебный предмет «Литературное чтение на родном (русском) языке» тесно связан с предметом «Родной язык (русский)». Изучение предмета «Литературное чтение на родном (русском) языке» способствует обогащению речи школьников, развитию их речевой культуры и коммуникативных умений. Оба курса объединяет культурно-исторический подход к представлению дидактического материала, на основе которого выстраиваются проблемно-тематические блоки программы. Каждый из проблемно-тематических блоков включает сопряжённые с ним ключевые понятия, отражающие духовную и материальную культуру русского народа в их исторической взаимосвязи. Ещё одной общей чертой обоих курсов является концентрирование их содержания вокруг интересов и запросов ребёнка младшего школьного возраста, что находит отражение в специфике выбранных произведений.

## **СОДЕРЖАНИЕ УЧЕБНОГО ПРЕДМЕТА «ЛИТЕРАТУРНОЕ ЧТЕНИЕ НА РОДНОМ (РУССКОМ) ЯЗЫКЕ**

При определении содержания курса «Литературное чтение на родном (русском) языке» в центре внимания находятся:

1. Важные для национального сознания концепты, существующие в культурном пространстве на протяжении длительного времени — вплоть до современности (например, доброта, сострадание, чувство справедливости, совесть и т. д.). Работа с этими ключевыми понятиями происходит на материале доступных для восприятия учащихся начальной школы произведений русских писателей, наиболее ярко воплотивших национальную специфику русской литературы и культуры. Знакомство с этими произведениями помогает младшим школьникам понять ценности национальной культурной традиции, ключевые понятия русской культуры.
2. Интересы ребёнка младшего школьного возраста: главными героями значительного количества произведений выступают сверстники младшего школьника, через их восприятие обучающиеся открывают для себя представленные в программе культурно-исторические понятия. В программу включены произведения, которые представляют мир детства в разные эпохи, показывают пути взросления, становления характера, формирования нравственных ориентиров; отбор произведений позволяет ученику глазами сверстника увидеть русскую культуру в разные исторические периоды. В программе представлено значительное количество произведений современных авторов, продолжающих в своём творчестве национальные традиции русской литературы, эти произведения близки и понятны современному школьнику.
3. Произведения, дающие возможность включить в сферу выделяемых национально-специфических явлений образы и мотивы, отражённые средствами других видов искусства, что позволяет представить обучающимся диалог искусств в русской культуре.

В соответствии с целями изучения предмета «Литературное чтение на родном (русском) языке» и принципами построения курса содержание каждого класса включает два основных раздела: «Мир детства» и «Россия — Родина моя». В каждом разделе выделены тематические подразделы, например, в первом разделе: «Я взрослею», «Я и моя семья», «Я и книги» и др., во втором: «Люди земли Русской», «О родной природе». Произведения каждого раздела находятся друг с другом в отношениях диалога, что

позволяет обнаружить существование традиции во времени (традиционность формы произведения, темы или проблемы).

Программа предусматривает выбор произведений из предложенного списка в соответствии с уровнем подготовки обучающихся, а также вариативный компонент содержания курса, разработка которого в рабочих программах предполагает обращение к литературе народов России в целях выявления национально-специфического и общего в произведениях, близких по тематике и проблематике. Произведения региональных авторов учителя могут включать в рабочие программы по своему выбору и с учётом национально-культурной специфики региона.

## **ПЕРВЫЙ ГОД ОБУЧЕНИЯ<sup>4</sup> (33 ч)**

### **Раздел 1. Мир детства (24 ч)**

#### ***Я и книги (7 ч)***

*Не красна книга письмом, красна умом*

Произведения, отражающие первые шаги в чтении. Например:

**С. А. Баруздин.** «Самое простое дело».

**Л. В. Куклин.** «Как я научился читать» (фрагмент).

**Н. Н. Носов.** «Тайна на дне колодца» (фрагмент главы «Волшебные сказки»).

#### ***Я взрослею (9 ч)***

*Без друга в жизни туго*

Пословицы о дружбе.

Произведения, отражающие представление о дружбе как нравственно-этической ценности, значимой для национального русского сознания. Например:

**Н. К. Абрамцева.** «Цветы и зеркало».

**И. А. Мазнин.** «Давайте будем дружить друг с другом» (фрагмент).

**С. Л. Прокофьева.** «Самый большой друг».

*Не тот прав, кто сильный, а тот, кто честный*

Пословицы о правде и честности.

Произведения, отражающие традиционные представления о честности как нравственном ориентире. Например:

**В. А. Осеева.** «Почему?».

**Л. Н. Толстой.** «Лгун».

#### ***Я фантазирую и мечтаю (6 ч)***

*Необычное в обычном*

Произведения, отражающие умение удивляться при восприятии окружающего мира. Например:

**С. А. Иванов.** «Снежный заповедник» (фрагмент).

**В. В. Лунин.** «Я видела чудо».

**М. М. Пришвин.** «Осинкам холодно».

**А. С. Пушкин.** «Ещё дуют холодные ветры».

**Резерв на вариативную часть программы — 2 ч.**

### **Раздел 2. Россия — Родина моя (9 ч)**

#### ***Что мы Родиной зовём (3 ч)***

*С чего начинается Родина?*

Произведения, отражающие многогранность понятия «Родина». Например:

**Ф. П. Савинов.** «Родное» (фрагмент).

**П. А. Синявский.** «Рисунок».

**К. Д. Ушинский.** «Наше Отечество».

#### ***О родной природе (4 ч)***

*Сколько же в небе всего происходит*

Поэтические представления русского народа о солнце, луне, звёздах, облаках; отражение этих представлений в фольклоре и их развитие в русской поэзии и прозе. Например:

Русские народные загадки о солнце, луне, звёздах, облаках.

**И. А. Бунин.** «Серп луны под тучкой длинной...»

**С. В. Востоков.** «Два яблока».

**В. М. Катанов.** «Жар-птица».

*А. Н. Толстой. «Петушки».*

*Резерв на вариативную часть программы — 2 ч.*

## **ВТОРОЙ ГОД ОБУЧЕНИЯ<sup>5</sup> (34 ч)**

### **Раздел 1. Мир детства (22 ч)**

#### ***Я и книги (5 ч)***

*Не торопись отвечать, торопись слушать*

Произведения, отражающие детское восприятие услышанных рассказов, сказок, стихов. Например:

**Е. Н. Егорова.** «Детство Александра Пушкина» (глава «Нянины сказки»).

**Т. А. Луговская.** «Как знаю, как помню, как умею» (фрагмент).

#### ***Я взрослею (6 ч)***

*Как аукнется, так и откликнется*

Пословицы об отношении к другим людям.

Произведения, отражающие традиционные представления об отношении к другим людям. Например:

**В. В. Бианки.** «Сова».

**Л. И. Кузьмин.** «Дом с колокольчиком».

*Воля и труд дивные всходы дают*

Пословицы о труде.

Произведения, отражающие представление о трудолюбии как нравственно-этической ценности, значимой для национального русского сознания. Например:

**Е. А. Пермяк.** «Маркел-самодел и его дети».

**Б. В. Шергин.** «Пословицы в рассказах».

*Кто идёт вперёд, того страх не берёт*

Пословицы о смелости.

Произведения, отражающие традиционные представления о смелости как нравственном ориентире. Например:

**С. П. Алексеев.** «Медаль».

**В. В. Голявкин.** «Этот мальчик».

#### ***Я и моя семья (4 ч)***

*Семья крепка ладом*

Произведения, отражающие традиционные представления о семейных ценностях. Например:

**С. Г. Георгиев.** «Стрекот кузнечика».

**В. В. Голявкин.** «Мой добрый папа» (фрагмент).

**М. В. Дружинина.** «Очень полезный подарок».

**Л. Н. Толстой.** «Отец и сыновья».

#### ***Я фантазирую и мечтаю (4 ч)***

*Мечты, зовущие ввысь*

Произведения, отражающие представления об идеалах в детских мечтах. Например:

**Н. К. Абрамцева.** «Заветное желание».

**Е. В. Григорьева.** «Мечта».

**Л. Н. Толстой.** «Воспоминания» (глава «Фанфаронова гора»).

*Резерв на вариативную часть программы — 3 ч.*

### **Раздел 2. Россия — Родина моя (12 ч)**

#### ***Родная страна во все времена сынами сильна (3 ч)***

*Люди земли Русской*

Художественные биографии выдающихся представителей русского народа. Например:

**В. А. Бахревский.** «Виктор Васнецов» (глава «Рябово»).

**М. А. Булатов, В. И. Порудоминский.** «Собирал человек слова... Повесть о В. И. Дале» (фрагмент).

**М. Л. Яковлев.** «Сергий Радонежский приходит на помощь» (фрагмент).

#### ***Народные праздники, связанные с временами года (3 ч)***

*Хорош праздник после трудов праведных*

Песни-веснянки.

Произведения о праздниках и традициях, связанных с народным календарём. Например:

**Л. Ф. Воронкова.** «Девочка из города» (глава «Праздник весны»).

**В. А. Жуковский.** «Жаворонок».

**А. С. Пушкин.** «Птичка».

**И. С. Шмелёв.** «Лето Господне» (фрагмент главы «Масленица»).

### **О родной природе (4 ч)**

*К зелёным далям с детства взор приучен*

Поэтические представления русского народа о поле, луге, травах и цветах; отражение этих представлений в фольклоре и их развитие в русской поэзии и прозе. Например:

Русские народные загадки о поле, цветах.

**Ю. И. Коваль.** «Фарфоровые колокольчики».

**И. С. Никитин.** «В чистом поле тень шагает».

**М. С. Пляцковский.** «Колокольчик».

**В. А. Солоухин.** «Трава» (фрагмент).

**Ф. И. Тютчев.** «Тихой ночью, поздним летом...»

**Резерв на вариативную часть программы — 2 ч.**

## **ТРЕТИЙ ГОД ОБУЧЕНИЯ (34 ч)**

### **Раздел 1. Мир детства (22 ч)**

#### **Я и книги (6 ч)**

*Пишут не пером, а умом*

Произведения, отражающие первый опыт «писательства». Например:

**В. И. Воробьев.** «Я ничего не придумал» (глава «Мой дневник»).

**В. П. Крапивин.** «Сказки Севки Глущенко» (глава «День рождения»).

#### **Я взрослею (6 ч)**

*Жизнь дана на добрые дела*

Пословицы о доброте.

Произведения, отражающие представление о доброте как нравственно-этической ценности, значимой для национального русского сознания. Например:

**Ю. А. Буковский.** «О Доброте — злой и доброй».

**Л. Л. Яхнин.** «Последняя рубашка».

*Живи по совести*

Пословицы о совести.

Произведения, отражающие представление о совести как нравственно-этической ценности, значимой для национального русского сознания. Например:

**П. В. Засодимский.** «Гришина милостыня».

**Н. Г. Волкова.** «Дреби-Дон».

#### **Я и моя семья (4 ч)**

*В дружной семье и в холод тепло*

Произведения, отражающие традиционные представления о семейных ценностях (лад, любовь, взаимопонимание, забота, терпение, уважение к старшим). Например:

**О. Ф. Кургузов.** «Душа нараспашку».

**А. Л. Решетов.** «Зёрнышки спелых яблок» (фрагмент).

**В. М. Шукшин.** «Как зайка летал на воздушных шариках» (фрагмент).

#### **Я фантазирую и мечтаю (4 ч)**

*Детские фантазии*

Произведения, отражающие значение мечты и фантазии для взросления, взаимодействие мира реального и мира фантастического. Например:

**В. П. Крапивин.** «Брат, которому семь» (фрагмент главы «Зелёная грива»).

**Л. К. Чуковская.** «Мой отец — Корней Чуковский» (фрагмент).

**Резерв на вариативную часть программы — 2 ч.**

### **Раздел 2. Россия — Родина моя (12 ч)**

#### **Родная страна во все времена сынами сильна (3 ч)**

*Люди земли Русской*

Произведения о выдающихся представителях русского народа. Например:

**О. М. Гурьян.** «Мальчик из Холмогор» (фрагмент).



**В. А. Бахревский.** «Семён Дежнёв» (фрагмент).  
**Н. М. Коняев.** «Правнуки богатырей» (фрагмент).  
**А. Н. Майков.** «Ломоносов» (фрагмент).

#### **От праздника к празднику (4 ч)**

*Всякая душа празднику рада*

Произведения о праздниках, значимых для русской культуры: Рождестве, Пасхе. Например:

**Е. В. Григорьева.** «Радость».  
**А. И. Куприн.** «Пасхальные колокола» (фрагмент).  
**С. Чёрный.** «Пасхальный визит» (фрагмент).

#### **О родной природе (3 ч)**

*Неразгаданная тайна — в чащах леса...*

Поэтические представления русского народа о лесе, реке, тумане; отражение этих представлений в фольклоре и их развитие в русской поэзии и прозе. Например:

Русские народные загадки о лесе, реке, тумане.

**В. П. Астафьев.** «Зорькина песня» (фрагмент).  
**В. Д. Берестов.** «У реки».  
**И. С. Никитин.** «Лес».  
**К. Г. Паустовский.** «Клад».  
**М. М. Пришвин.** «Как распускаются разные деревья».  
**И. П. Токмакова.** «Туман».  
**Резерв на вариативную часть программы — 2 ч.**

## **ЧЕТВЁРТЫЙ ГОД ОБУЧЕНИЯ (34 ч)**

### **Раздел 1. Мир детства (21 ч)**

#### **Я и книги (5 ч)**

*Испокон века книга растит человека*

Произведения, отражающие ценность чтения в жизни человека, роль книги в становлении личности. Например:

**С. Т. Аксаков.** «Детские годы Багрова-внука» (фрагмент главы «Последовательные воспоминания»);  
**Д. Н. Мамин-Сибиряк.** «Из далёкого прошлого» (глава «Книжка с картинками»);  
**С. Т. Григорьев.** «Детство Суворова» (фрагмент).

#### **Я взрослею (4 ч)**

*Скромность красит человека*

Пословицы о скромности.

Произведения, отражающие традиционные представления о скромности как черте характера. Например:

**Е. В. Клюев.** «Шагом марш».  
**И. П. Токмакова.** «Разговор татарника и спорыша».

*Любовь всё побеждает*

Произведения, отражающие традиционные представления о милосердии, сострадании, сопереживании, чуткости, любви как нравственно-этических ценностях, значимых для национального русского сознания. Например:

**Б. П. Екимов.** «Ночь исцеления».  
**И. С. Тургенев.** «Голуби».

#### **Я и моя семья (6 ч)**

*Такое разное детство*

Произведения, раскрывающие картины мира русского детства в разные исторические эпохи: взросление, особенности отношений с окружающим миром, взрослыми и сверстниками. Например:

**Е. Н. Верейская.** «Три девочки» (фрагмент).  
**М. В. Водопьянов.** «Полярный лётчик» (главы «Маленький мир», «Мой первый „полёт“»);  
**О. В. Колпакова.** «Большое сочинение про бабушку» (главы «Про печку», «Про чистоту»);  
**К. В. Лукашевич.** «Моё милое детство» (фрагмент).

#### **Я фантазирую и мечтаю (4 ч)**

*Придуманные миры и страны*

Отражение в произведениях фантастики проблем реального мира. Например:

**Т. В. Михеева.** «Асино лето» (фрагмент).  
**В. П. Крапивин.** «Голубятня на жёлтой поляне» (фрагменты).

*Резерв на вариативную часть программы— 2 ч.*

## **Раздел 2. Россия — Родина моя (13 ч)**

### ***Родная страна во все времена сынами сильна (3 ч)***

*Люди земли Русской*

Произведения о выдающихся представителях русского народа. Например:

**Е. В. Мурашова.** «Афанасий Никитин» (глава «Каффа»).

**Ю. М. Нагибин.** «Маленькие рассказы о большой судьбе» (глава «В школу»).

### ***Что мы Родиной зовём (4 ч)***

*Широка страна моя родная*

Произведения, отражающие любовь к Родине; красоту различных уголков родной земли. Например:

**А. С. Зеленин.** «Мамкин Василёк» (фрагмент).

**А. Д. Дорофеев.** «Веретено».

**В. Г. Распутин.** «Саяны».

**Сказ о валдайских колокольчиках.**

### ***О родной природе (4 ч)***

*Под дыханьем непогоды*

Поэтические представления русского народа о ветре, морозе, грозе; отражение этих представлений в фольклоре и их развитие в русской поэзии и прозе. Например:

Русские народные загадки о ветре, морозе, грозе.

**А. Н. Апухтин.** «Зимой».

**В. Д. Берестов.** «Мороз».

**А. Н. Майков.** «Гроза».

**Н. М. Рубцов.** «Во время грозы».

*Резерв на вариативную часть программы —2 ч.*

Распределённое по классам содержание обучения сопровождается следующим **деятельностным** наполнением образовательного процесса.

#### ***Аудирование (слушание)***

Восприятие на слух и понимание художественных произведений, отражающих национально-культурные ценности, богатство русской речи; умения отвечать на вопросы по воспринятому на слух тексту и задавать вопросы по содержанию воспринятого на слух текста.

#### ***Чтение***

**Чтение вслух.** Постепенный переход от слогового к плавному осмысленному правильному чтению целыми словами вслух (скорость чтения в соответствии с индивидуальным темпом чтения, позволяющим осознать текст). Соблюдение орфо-эпических норм чтения. Передача с помощью интонирования смысловых особенностей разных по виду и типу текстов.

**Чтение про себя.** Осознание при чтении про себя смысла доступных по объёму и жанру произведений. Понимание особенностей разных видов чтения.

**Чтение произведений устного народного творчества:** русский фольклорный текст как источник познания ценностей и традиций народа.

**Чтение текстов художественных произведений,** отражающих нравственно-этические ценности и идеалы, значимые для национального сознания и сохраняющиеся в культурном пространстве на протяжении многих эпох: любовь к Родине, веру, справедливость, совесть, сострадание и др. Черты русского национального характера: доброта, бескорыстие, трудолюбие, честность, смелость и др. Русские национальные традиции: единение, взаимопомощь, открытость, гостеприимство и др. Семейные ценности: лад, любовь, взаимопонимание, забота, терпение, почитание родителей. Отражение в русской литературе культуры православной семьи.

Мир русского детства: взросление, особенность отношений с окружающим миром, взрослыми и сверстниками; осознание себя как носителя и продолжателя русских традиций. Эмоционально-нравственная оценка поступков героев.

Понимание особенностей русской литературы: раскрытие внутреннего мира героя, его переживаний; обращение к нравственным проблемам. Поэтические представления русского народа о мире природы (солнце, поле, лесе, реке, тумане, ветре, морозе, грозе и др.), отражение этих представлений в фольклоре и их развитие в русской поэзии и прозе. Сопоставление состояния окружающего мира с чувствами и настроением человека.

**Чтение информационных текстов:** историко-культурный комментарий к произведениям, отдельные факты биографии авторов изучаемых текстов.

### ***Говорение (культура речевого общения)***

*Диалогическая и монологическая речь.* Участие в коллективном обсуждении прочитанных текстов, доказательство собственной точки зрения с опорой на текст; высказывания, отражающие специфику русской художественной литературы. Пополнение словарного запаса. Воспроизведение услышанного или прочитанного текста с опорой на ключевые слова, иллюстрации к тексту (подробный, краткий, выборочный пересказ текста).

Соблюдение в учебных ситуациях этикетных форм и устойчивых формул, принципов общения, лежащих в основе национального речевого этикета.

Декламирование (чтение наизусть) стихотворных произведений по выбору учащихся.

### ***Письмо (культура письменной речи)***

Создание небольших по объёму письменных высказываний по проблемам, поставленным в изучаемых произведениях.

### ***Библиографическая культура***

Выбор книг по обсуждаемой проблематике, в том числе с опорой на список произведений для внеклассного чтения, рекомендованных в учебнике. Использование соответствующих возрасту словарей и энциклопедий, содержащих сведения о русской культуре.

### ***Литературоведческая пропедевтика***

*Практическое использование при анализе текста изученных литературных понятий.*

Жанровое разнообразие изучаемых произведений: малые и большие фольклорные формы; литературная сказка; рассказ, притча, стихотворение. Прозаическая и поэтическая речь; художественный вымысел; сюжет; тема; герой произведения; портрет; пейзаж; ритм; рифма. Национальное своеобразие сравнений и метафор; их значение в художественной речи.

### ***Творческая деятельность обучающихся (на основе изученных литературных произведений)***

Интерпретация литературного произведения в творческой деятельности учащихся: чтение по ролям, инсценирование; создание собственного устного и письменного текста на основе художественного произведения с учётом коммуникативной задачи (для разных адресатов); с опорой на серию иллюстраций к произведению, на репродукции картин русских художников.

# ПЛАНИРУЕМЫЕ РЕЗУЛЬТАТЫ ОСВОЕНИЯ ПРОГРАММЫ УЧЕБНОГО ПРЕДМЕТА «ЛИТЕРАТУРНОЕ ЧТЕНИЕ НА РОДНОМ (РУССКОМ) ЯЗЫКЕ»

---

Результаты изучения предмета «Литературное чтение на родном (русском) языке» в составе предметной области «Родной язык и литературное чтение на родном языке» соответствуют требованиям к результатам освоения основной образовательной программы начального общего образования, сформулированным в Федеральном государственном образовательном стандарте начального общего образования.

## ЛИЧНОСТНЫЕ РЕЗУЛЬТАТЫ

В результате изучения предмета «Литературное чтение на родном (русском) языке» у обучающегося будут сформированы следующие личностные результаты, представленные по основным направлениям воспитательной деятельности:

### ***гражданско-патриотического воспитания:***

становление ценностного отношения к своей Родине — России, в том числе через изучение художественных произведений, отражающих историю и культуру страны;

осознание своей этнокультурной и российской гражданской идентичности, понимание роли русского языка как государственного языка Российской Федерации и языка межнационального общения народов России;

сопричастность к прошлому, настоящему и будущему своей страны и родного края, в том числе через обсуждение ситуаций при работе с художественными произведениями;

уважение к своему и другим народам, формируемое в том числе на основе примеров из художественных произведений и фольклора;

первоначальные представления о человеке как члене общества, о правах и ответственности, уважении и достоинстве человека, о нравственно-этических нормах поведения и правилах межличностных отношений, в том числе отражённых в фольклорных и художественных произведениях;

### ***духовно-нравственного воспитания:***

признание индивидуальности каждого человека с опорой на собственный жизненный и читательский опыт;

проявление сопереживания, уважения и доброжелательности, в том числе с использованием адекватных языковых средств, для выражения своего состояния и чувств; проявление эмоционально-нравственной отзывчивости, понимания и сопереживания чувствам других людей;

неприятие любых форм поведения, направленных на причинение физического и морального вреда другим людям (в том числе связанного с использованием недопустимых средств языка);

сотрудничество со сверстниками, умение не создавать конфликтов и находить выходы из спорных ситуаций, в том числе с опорой на примеры художественных произведений;

### ***эстетического воспитания:***

уважительное отношение и интерес к художественной культуре, восприимчивость к разным видам искусства, традициям и творчеству своего и других народов;

стремление к самовыражению в разных видах художественной деятельности, в том числе в искусстве слова;

### ***физического воспитания, формирования культуры здоровья и эмоционального благополучия:***

соблюдение правил здорового и безопасного (для себя и других людей) образа жизни в окружающей среде (в том числе информационной) при поиске дополнительной информации;

бережное отношение к физическому и психическому здоровью, проявляющееся в выборе приемлемых способов речевого самовыражения и соблюдении норм речевого этикета и правил общения;

### ***трудового воспитания:***

осознание ценности труда в жизни человека и общества (в том числе благодаря примерам из художественных произведений), ответственное потребление и бережное отношение к результатам труда, навыки участия в различных видах трудовой деятельности, интерес к различным профессиям, возникающий при обсуждении примеров из художественных произведений;

### ***экологического воспитания:***

бережное отношение к природе, формируемое в процессе работы с текстами;

неприятие действий, приносящих ей вред;

### ***ценности научного познания:***

первоначальные представления о научной картине мира, формируемые в том числе в процессе усвоения ряда литературоведческих понятий;

познавательные интересы, активность, инициативность, любознательность и самостоятельность в познании, в том числе познавательный интерес к чтению художественных произведений, активность и самостоятельность при выборе круга чтения.

## **МЕТАПРЕДМЕТНЫЕ РЕЗУЛЬТАТЫ**

В результате изучения предмета «Литературное чтение на родном (русском) языке» у обучающегося будут сформированы следующие *познавательные* универсальные учебные действия.

### ***Базовые логические действия:***

сравнивать различные тексты, устанавливать основания для сравнения текстов, устанавливать аналогии текстов;

объединять объекты (тексты) по определённому признаку;

определять существенный признак для классификации пословиц, поговорок, фразеологизмов;

находить в текстах закономерности и противоречия на основе предложенного учителем алгоритма наблюдения; анализировать алгоритм действий при анализе текста, самостоятельно выделять учебные операции при анализе текстов;

выявлять недостаток информации для решения учебной и практической задачи на основе предложенного алгоритма, формулировать запрос на дополнительную информацию;

устанавливать причинно-следственные связи при анализе текста, делать выводы.

### ***Базовые исследовательские действия:***

с помощью учителя формулировать цель, планировать изменения собственного высказывания в соответствии с речевой ситуацией;

сравнивать несколько вариантов выполнения задания, выбирать наиболее подходящий (на основе предложенных критериев);

проводить по предложенному плану несложное миниисследование, выполнять по предложенному плану проектное задание;

формулировать выводы и подкреплять их доказательствами на основе результатов проведённого смыслового анализа текста; формулировать с помощью учителя вопросы в процессе анализа предложенного текстового материала;

прогнозировать возможное развитие процессов, событий и их последствия в аналогичных или сходных ситуациях.

### ***Работа синформацией:***

выбирать источник получения информации: нужный словарь, справочник для получения запрашиваемой информации, для уточнения;

согласно заданному алгоритму находить представленную в явном виде информацию в предложенном источнике: в словарях, справочниках;

распознавать достоверную и недостоверную информацию самостоятельно или на основании предложенного учителем способа её проверки (обращаясь к словарям, справочникам, учебнику);

соблюдать с помощью взрослых (педагогических работников, родителей, законных представителей) правила информационной безопасности при поиске информации в Интернете;

анализировать и создавать текстовую, графическую, видео, звуковую информацию в соответствии с учебной задачей;

понимать информацию, зафиксированную в виде таблиц, схем; самостоятельно создавать схемы, таблицы для представления результатов работы с текстами.

К концу обучения в начальной школе у обучающегося формируются *коммуникативные* универсальные учебные действия.

### ***Общение:***

воспринимать и формулировать суждения, выражать эмоции в соответствии с целями и условиями общения в знакомой среде;

проявлять уважительное отношение к собеседнику, соблюдать правила ведения диалоги и дискуссии;

признавать возможность существования разных точек зрения;

корректно и аргументированно высказывать своё мнение;

строить речевое высказывание в соответствии с поставленной задачей;

создавать устные и письменные тексты (описание, рассуждение, повествование) в соответствии с речевой ситуацией;

готовить небольшие публичные выступления о результатах парной и групповой работы, о результатах наблюдения, выполненного мини-исследования, проектного задания;

подбирать иллюстративный материал (рисунки, фото, плакаты) к тексту выступления.

### ***Совместная деятельность:***

формулировать краткосрочные и долгосрочные цели (индивидуальные с учётом участия в коллективных задачах) в стандартной (типовой) ситуации на основе предложенного учителем формата планирования, распределения промежуточных шагов и сроков;

принимать цель совместной деятельности, коллективно строить действия по её достижению; распределять роли, договариваться, обсуждать процесс и результат совместной работы; проявлять готовность руководить, выполнять поручения, подчиняться, самостоятельно разрешать конфликты; ответственно выполнять свою часть работы; оценивать свой вклад в общий результат; выполнять совместные проектные задания с опорой на предложенные образцы.

К концу обучения в начальной школе у обучающегося формируются *регулятивные* универсальные учебные действия.

**Самоорганизация:**

планировать действия по решению учебной задачи для получения результата; выстраивать последовательность выбранных действий.

**Самоконтроль:**

устанавливать причины успеха/неудач учебной деятельности; корректировать свои учебные действия для преодоления речевых ошибок и ошибок, связанных с анализом текстов; соотносить результат деятельности с поставленной учебной задачей по анализу текстов; находить ошибку, допущенную при работе с текстами; сравнивать результаты своей деятельности и деятельности одноклассников, объективно оценивать их по предложенным критериям.

## ПРЕДМЕТНЫЕ РЕЗУЛЬТАТЫ

Изучение учебного предмета «Литературное чтение на родном (русском) языке» в течение четырёх лет обучения должно обеспечить:

понимание родной русской литературы как национально-культурной ценности народа, как особого способа познания жизни, как явления национальной и мировой культуры, средства сохранения и передачи нравственных ценностей и традиций;

осознание коммуникативно-эстетических возможностей русского языка на основе изучения произведений русской литературы;

осознание значимости чтения родной русской литературы для личного развития; для познания себя, мира, национальной истории и культуры; для культурной самоидентификации; для приобретения потребности в систематическом чтении русской литературы;

ориентировку в нравственном содержании прочитанного, соотнесение поступков героев с нравственными нормами, обоснование нравственной оценки поступков героев;

овладение элементарными представлениями о национальном своеобразии метафор, олицетворений, эпитетов;

совершенствование читательских умений (чтение вслух и про себя, владение элементарными приёмами интерпретации, анализа и преобразования художественных, научно-популярных и учебных текстов);

применение опыта чтения произведений русской литературы для речевого самосовершенствования (умения участвовать в обсуждении прослушанного/прочитанного текста, доказывать и подтверждать собственное мнение ссылками на текст; передавать содержание прочитанного или прослушанного с учётом специфики текста в виде пересказа, полного или краткого; составлять устный рассказ на основе прочитанных произведений с учётом коммуникативной задачи (для разных адресатов), читать наизусть стихотворные произведения);

самостоятельный выбор интересующей литературы, обогащение собственного круга чтения;

использование справочных источников для получения дополнительной информации.

### Предметные результаты по годам обучения

К концу обучения в *1 классе* обучающийся *научится*:

осознавать значимость чтения родной русской литературы для познания себя, мира, национальной истории и культуры;

владеть элементарными приёмами интерпретации произведений русской литературы;

применять опыт чтения произведений русской литературы для речевого самосовершенствования:

участвовать в обсуждении прослушанного/прочитанного текста;

использовать словарь учебника для получения дополнительной информации о значении слова;

читать наизусть стихотворные произведения по собственному выбору.

К концу обучения во *2 классе* обучающийся *научится*:

ориентироваться в нравственном содержании прочитанного, соотносить поступки героев с нравственными нормами;

владеть элементарными представлениями о национальном своеобразии метафор, олицетворений, эпитетов и видеть в тексте данные средства художественной выразительности;  
совершенствоваться в процессе чтения произведений русской литературы читательские умения: читать вслух и про себя, владеть элементарными приёмами интерпретации художественных и учебных текстов; применять опыт чтения произведений русской литературы для речевого самосовершенствования: участвовать в обсуждении прослушанного/прочитанного текста, доказывать и подтверждать собственное мнение ссылками на текст;  
обогащать собственный круг чтения;  
соотносить впечатления от прочитанных и прослушанных произведений с впечатлениями от других видов искусства.

К концу обучения в **3 классе** обучающийся **научится:**

осознавать коммуникативно-эстетические возможности русского языка на основе изучения произведений русской литературы;  
осознавать родную литературу как национально-культурную ценность народа, как средство сохранения и передачи нравственных ценностей и традиций;  
давать и обосновывать нравственную оценку поступков героев;  
совершенствоваться в процессе чтения произведений русской литературы читательские умения: читать вслух и про себя, владеть элементарными приёмами интерпретации и анализа художественных, научно-популярных и учебных текстов;  
применять опыт чтения произведений русской литературы для речевого самосовершенствования: участвовать в обсуждении прослушанного/прочитанного текста, доказывать и подтверждать собственное мнение ссылками на текст; передавать содержание прочитанного или прослушанного с учётом специфики текста в виде пересказа (полного или краткого), пересказывать литературное произведение от имени одного из действующих лиц;  
пользоваться справочными источниками для понимания текста и получения дополнительной информации.

К концу обучения в **4 классе** обучающийся **научится:**

осознавать значимость чтения русской литературы для личного развития; для культурной самоидентификации;  
определять позиции героев художественного текста, позицию автора художественного текста;  
совершенствоваться в процессе чтения произведений русской литературы читательские умения: читать вслух и про себя, владеть элементарными приёмами интерпретации, анализа и преобразования художественных, научно-популярных и учебных текстов;  
применять опыт чтения произведений русской литературы для речевого самосовершенствования: участвовать в обсуждении прослушанного/прочитанного текста, доказывать и подтверждать собственное мнение ссылками на текст; передавать содержание прочитанного или прослушанного с учётом специфики текста в виде пересказа (полного или краткого); составлять устный рассказ на основе прочитанных произведений с учётом коммуникативной задачи (для разных адресатов); самостоятельно выбирать интересующую литературу, формировать и обогащать собственный круг чтения;  
пользоваться справочными источниками для понимания текста и получения дополнительной информации.

## **МАТЕМАТИКА**

Примерная рабочая программа по предмету «Математика» на уровне начального общего образования составлена на основе Требований к результатам освоения основной образовательной программы начального общего образования, представленных в Федеральном государственном образовательном стандарте начального общего образования, а также Примерной программы воспитания.

### **ПОЯСНИТЕЛЬНАЯ ЗАПИСКА**

Программа по учебному предмету «Математика» (предметная область «Математика и информатика») включает пояснительную записку, содержание учебного предмета «Математика» для 1—4 классов начальной школы, распределённое по годам обучения, планируемые результаты освоения учебного предмета «Математика» на уровне начального общего образования и тематическое планирование изучения курса.

Пояснительная записка отражает общие цели и задачи изучения предмета, характеристику психологических предпосылок к его изучению младшими школьниками; место в структуре учебного плана, а также подходы к отбору содержания, планируемому результату и тематическому планированию. Содержание обучения раскрывает содержательные линии, которые предлагаются для обязательного изучения в каждом классе начальной школы.

Содержание обучения в каждом классе завершается перечнем универсальных учебных действий (УУД) — познавательных, коммуникативных и регулятивных, которые возможно формировать средствами учебного предмета «Математика» с учётом возрастных особенностей младших школьников. В первом и втором классах предлагается пропедевтический уровень формирования УУД. В познавательных универсальных учебных действиях выделен специальный раздел «Работа с информацией». С учётом того, что выполнение правил совместной деятельности строится на интеграции регулятивных (определённые волевые усилия, саморегуляция, самоконтроль, проявление терпения и доброжелательности при налаживании отношений) и коммуникативных (способность вербальными средствами устанавливать взаимоотношения) универсальных учебных действий, их перечень дан в специальном разделе — «Совместная деятельность». Планируемые результаты включают личностные, метапредметные результаты за период обучения, а также предметные достижения младшего школьника за каждый год обучения в начальной школе.

В тематическом планировании описывается программное содержание по всем разделам (темам) содержания обучения каждого класса, а также раскрываются методы и формы организации обучения и характеристика видов деятельности, которые целесообразно использовать при изучении той или иной программной темы (раздела). Представлены также способы организации дифференцированного обучения.

В начальной школе изучение математики имеет особое значение в развитии младшего школьника. Приобретённые им знания, опыт выполнения предметных и универсальных действий на математическом материале, первоначальное овладение математическим языком станут фундаментом обучения в основном звене школы, а также будут востребованы в жизни.

Изучение математики в начальной школе направлено на достижение следующих образовательных, развивающих целей, а также целей воспитания:

1. Освоение начальных математических знаний — понимание значения величин и способов их измерения; использование арифметических способов для разрешения сюжетных ситуаций; формирование умения решать учебные и практические задачи средствами математики; работа с алгоритмами выполнения арифметических действий.

2. Формирование функциональной математической грамотности младшего школьника, которая характеризуется наличием у него опыта решения учебно-познавательных и учебно-практических задач, построенных на понимании и применении математических отношений («часть-целое», «больше-меньше», «равно-неравно», «порядок»), смысла арифметических действий, зависимостей (работа, движение, продолжительность события).

3. Обеспечение математического развития младшего школьника — формирование способности к интеллектуальной деятельности, пространственного воображения, математической речи; умение строить рассуждения, выбирать аргументацию, различать верные (истинные) и неверные (ложные) утверждения, вести поиск информации (примеров, оснований для упорядочения, вариантов и др.).

4. Становление учебно-познавательных мотивов и интереса к изучению математики и умственному труду; важнейших качеств интеллектуальной деятельности: теоретического и пространственного мышления, воображения, математической речи, ориентировки в математических терминах и понятиях; прочных навыков использования математических знаний в повседневной жизни.

В основе конструирования содержания и отбора планируемых результатов лежат следующие ценности математики, коррелирующие со становлением личности младшего школьника:

понимание математических отношений выступает средством познания закономерностей существования окружающего мира, фактов, процессов и явлений, происходящих в природе и в обществе (хронология событий, протяжённость по времени, образование целого из частей, изменение формы, размера и т. д.); математические представления о числах, величинах, геометрических фигурах являются условием целостного восприятия творений природы и человека (памятники архитектуры, сокровища искусства и культуры, объекты природы);

владение математическим языком, элементами алгоритмического мышления позволяет ученику совершенствовать коммуникативную деятельность (аргументировать свою точку зрения, строить логические цепочки рассуждений; опровергать или подтверждать истинность предположения).

Младшие школьники проявляют интерес к математической сущности предметов и явлений окружающей жизни — возможности их измерить, определить величину, форму, выявить зависимости и закономерности их расположения во времени и в пространстве. Осознанию младшим школьником многих математических явлений помогает его тяга к моделированию, что облегчает освоение общего способа решения учебной задачи, а также работу с разными средствами информации, в том числе и графическими (таблица, диаграмма, схема).



В начальной школе математические знания и умения применяются школьником при изучении других учебных предметов (количественные и пространственные характеристики, оценки, расчёты и прикидка, использование графических форм представления информации). Приобретённые учеником умения строить алгоритмы, выбирать рациональные способы устных и письменных арифметических вычислений, приёмы проверки правильности выполнения действий, а также различение, называние, изображение геометрических фигур, нахождение геометрических величин (длина, периметр, площадь) становятся показателями сформированной функциональной грамотности младшего школьника и предпосылкой успешного дальнейшего обучения в основном звене школы.

В Примерном учебном плане на изучение математики в каждом классе начальной школы отводится 4 часа в неделю, всего 540 часов. Из них: в 1 классе — 132 часа, во 2 классе — 136 часов, 3 классе — 136 часов, 4 классе — 136 часов.

# СОДЕРЖАНИЕ ОБУЧЕНИЯ

---

Основное содержание обучения в примерной программе представлено разделами: «Числа и величины», «Арифметические действия», «Текстовые задачи», «Пространственные отношения и геометрические фигуры», «Математическая информация».

## 1 КЛАСС

### **Числа и величины**

Числа от 1 до 9: различение, чтение, запись. Единица счёта. Десяток. Счёт предметов, запись результата цифрами. Число и цифра 0 при измерении, вычислении.

Числа в пределах 20: чтение, запись, сравнение. Однозначные и двузначные числа. Увеличение (уменьшение) числа на несколько единиц.

Длина и её измерение. Единицы длины: сантиметр, дециметр; установление соотношения между ними.

### **Арифметические действия**

Сложение и вычитание чисел в пределах 20. Названия компонентов действий, результатов действий сложения, вычитания. Вычитание как действие, обратное сложению.

### **Текстовые задачи**

Текстовая задача: структурные элементы, составление текстовой задачи по образцу. Зависимость между данными и искомой величиной в текстовой задаче. Решение задач в одно действие.

### **Пространственные отношения и геометрические фигуры**

Расположение предметов и объектов на плоскости, в пространстве: слева/справа, сверху/снизу, между; установление пространственных отношений.

Геометрические фигуры: распознавание круга, треугольника, прямоугольника, отрезка. Построение отрезка, квадрата, треугольника с помощью линейки на листе в клетку; измерение длины отрезка в сантиметрах.

### **Математическая информация**

Сбор данных об объекте по образцу. Характеристики объекта, группы объектов (количество, форма, размер). Группировка объектов по заданному признаку.

Закономерность в ряду заданных объектов: её обнаружение, продолжение ряда.

Верные (истинные) и неверные (ложные) предложения, составленные относительно заданного набора математических объектов.

Чтение таблицы (содержащей не более 4-х данных); извлечение данного из строки, столбца; внесение одного-двух данных в таблицу. Чтение рисунка, схемы с одним-двумя числовыми данными (значениями данных величин).

Двух-трёхшаговые инструкции, связанные с вычислением, измерением длины, изображением геометрической фигуры.

### **Универсальные учебные действия (пропедевтический уровень)**

*Универсальные познавательные учебные действия:*

наблюдать математические объекты (числа, величины) в окружающем мире;

обнаруживать общее и различное в записи арифметических действий;

понимать назначение и необходимость использования величин в жизни;

наблюдать действие измерительных приборов;

сравнивать два объекта, два числа;

распределять объекты на группы по заданному основанию;

копировать изученные фигуры, рисовать от руки по собственному замыслу;

приводить примеры чисел, геометрических фигур;

вести порядковый и количественный счет (соблюдать последовательность).

*Работа с информацией:*

понимать, что математические явления могут быть представлены с помощью разных средств: текст, числовая запись, таблица, рисунок, схема;

читать таблицу, извлекать информацию, представленную в табличной форме.

*Универсальные коммуникативные учебные действия:*

характеризовать (описывать) число, геометрическую фигуру, последовательность из нескольких чисел, записанных по порядку;

комментировать ход сравнения двух объектов;

описывать своими словами сюжетную ситуацию и математическое отношение, представленное в задаче;

описывать положение предмета в пространстве.

различать и использовать математические знаки;

строить предложения относительно заданного набора объектов.

*Универсальные регулятивные учебные действия:*

принимать учебную задачу, удерживать её в процессе деятельности;

действовать в соответствии с предложенным образцом, инструкцией;

проявлять интерес к проверке результатов решения учебной задачи, с помощью учителя устанавливать причину возникшей ошибки и трудности;

проверять правильность вычисления с помощью другого приёма выполнения действия.

*Совместная деятельность:*

участвовать в парной работе с математическим материалом; выполнять правила совместной деятельности: договариваться, считаться с мнением партнёра, спокойно и мирно разрешать конфликты.

## ТЕМАТИЧЕСКОЕ ПЛАНИРОВАНИЕ

№ п/	Наименование раздела	К-во к.р.	Количество часов
1	Числа		20
2	Величины		6
3	Арифметические действия	К.р.	40
4	Текстовые задачи		16
5	Пространственные отношения и геометрические фигуры	К.р.	20
6	Математическая информация		15
7	Резерв (повторение)	К.р.	15
	<b>ИТОГО</b>		<b>132</b>

## 2 КЛАСС

### Числа и величины

Числа в пределах 100: чтение, запись, десятичный состав, сравнение. Запись равенства, неравенства. Увеличение/уменьшение числа на несколько единиц/десятков; разностное сравнение чисел.

Величины: сравнение по массе (единица массы — килограмм); измерение длины (единицы длины — метр, дециметр, сантиметр, миллиметр), времени (единицы времени — час, минута). Соотношение между единицами величины (в пределах 100), его применение для решения практических задач.

### Арифметические действия

Устное сложение и вычитание чисел в пределах 100 без перехода и с переходом через разряд. Письменное сложение и вычитание чисел в пределах 100. Переместительное, сочетательное свойства сложения, их применение для вычислений. Взаимосвязь компонентов и результата действия сложения, действия вычитания. Проверка результата вычисления (реальность ответа, обратное действие).

Действия умножения и деления чисел в практических и учебных ситуациях. Названия компонентов действий умножения, деления.

Табличное умножение в пределах 50. Табличные случаи умножения, деления при вычислениях и решении задач. Переместительное свойство умножения. Взаимосвязь компонентов и результата действия умножения, действия деления.

Неизвестный компонент действия сложения, действия вычитания; его нахождение.

Числовое выражение: чтение, запись, вычисление значения. Порядок выполнения действий в числовом выражении, содержащем действия сложения и вычитания (со скобками/без скобок) в пределах 100 (не более трех действий); нахождение его значения. Рациональные приемы вычислений: использование переместительного и сочетательного свойства.

### Текстовые задачи

Чтение, представление текста задачи в виде рисунка, схемы или другой модели. План решения задачи в два действия, выбор соответствующих плану арифметических действий. Запись решения и ответа задачи.

Решение текстовых задач на применение смысла арифметического действия (сложение, вычитание, умножение, деление). Расчётные задачи на увеличение/уменьшение величины на несколько единиц/в несколько раз. Фиксация ответа к задаче и его проверка (формулирование, проверка на достоверность, следование плану, соответствие поставленному вопросу).

### **Пространственные отношения и геометрические фигуры**

Распознавание и изображение геометрических фигур: точка, прямая, прямой угол, ломаная, многоугольник. Построение отрезка заданной длины с помощью линейки. Изображение на клетчатой бумаге прямоугольника с заданными длинами сторон, квадрата с заданной длиной стороны. Длина ломаной. Измерение периметра данного/изображенного прямоугольника (квадрата), запись результата измерения в сантиметрах.

### **Математическая информация**

Нахождение, формулирование одного-двух общих признаков набора математических объектов: чисел, величин, геометрических фигур. Классификация объектов по заданному или самостоятельно установленному признаку. Закономерность в ряду чисел, геометрических фигур, объектов повседневной жизни.

Верные (истинные) и неверные (ложные) утверждения, содержащие количественные, пространственные отношения, зависимости между числами/величинами. Конструирование утверждений с использованием слов «каждый», «все».

Работа с таблицами: извлечение и использование для ответа на вопрос информации, представленной в таблице (таблицы сложения, умножения; график дежурств, наблюдения в природе и пр.).

Внесение данных в таблицу, дополнение моделей (схем, изображений) готовыми числовыми данными.

Алгоритмы (приёмы, правила) устных и письменных вычислений, измерений и построения геометрических фигур.

Правила работы с электронными средствами обучения (электронной формой учебника, компьютерными тренажёрами).

### **Универсальные учебные действия (пропедевтический уровень)**

#### *Универсальные познавательные учебные действия:*

наблюдать математические отношения (часть-целое, больше-меньше) в окружающем мире;  
характеризовать назначение и использовать простейшие измерительные приборы (сантиметровая лента, весы);

сравнивать группы объектов (чисел, величин, геометрических фигур) по самостоятельно выбранному основанию;

распределять (классифицировать) объекты (числа, величины, геометрические фигуры, текстовые задачи в одно действие) на группы;

обнаруживать модели геометрических фигур в окружающем мире;

вести поиск различных решений задачи (расчётной, с геометрическим содержанием);

воспроизводить порядок выполнения действий в числовом выражении, содержащем действия сложения и вычитания (со скобками/без скобок);

устанавливать соответствие между математическим выражением и его текстовым описанием;

подбирать примеры, подтверждающие суждение, вывод, ответ.

#### *Работа с информацией:*

извлекать и использовать информацию, представленную в текстовой, графической (рисунок, схема, таблица) форме, заполнять таблицы;

устанавливать логику перебора вариантов для решения простейших комбинаторных задач;

дополнять модели (схемы, изображения) готовыми числовыми данными.

#### *Универсальные коммуникативные учебные действия:*

комментировать ход вычислений;

объяснять выбор величины, соответствующей ситуации измерения;

составлять текстовую задачу с заданным отношением (готовым решением) по образцу;

использовать математические знаки и терминологию для описания сюжетной ситуации; конструирования утверждений, выводов относительно данных объектов, отношения;

называть числа, величины, геометрические фигуры, обладающие заданным свойством;

записывать, читать число, числовое выражение; приводить примеры, иллюстрирующие смысл арифметического действия.

конструировать утверждения с использованием слов «каждый», «все».

#### *Универсальные регулятивные учебные действия:*

следовать установленному правилу, по которому составлен ряд чисел, величин, геометрических фигур;

организовывать, участвовать, контролировать ход и результат парной работы с математическим материалом;

проверять правильность вычисления с помощью другого приёма выполнения действия, обратного действия;

находить с помощью учителя причину возникшей ошибки и трудности.

*Совместная деятельность:*

принимать правила совместной деятельности при работе в парах, группах, составленных учителем или самостоятельно;

участвовать в парной и групповой работе с математическим материалом: обсуждать цель деятельности, ход работы, комментировать свои действия, выслушивать мнения других участников, готовить презентацию (устное выступление) решения или ответа;

решать совместно математические задачи поискового и творческого характера (определять с помощью измерительных инструментов длину, определять время и продолжительность с помощью часов; выполнять прикидку и оценку результата действий, измерений);

совместно с учителем оценивать результаты выполнения общей работы.

## Тематическое планирование по математике 2 класс

№ п/п	Раздел программы	Кол-во часов	Кол-во и темы контрольных работ
1	Числа	10 ч	Входная контрольная работа
2	Величины	11 ч	Контрольная работа № 2 за 1 четверть.
3	Арифметические действия		Контрольная работа № 3 Тема: «Письменные приёмы сложения и вычитания в пределах 100.» Контрольная работа № 4 за 2 четверть. Контрольная работа № 5. Тема «Табличное умножение и деление
4	Текстовые задачи	12 ч	Контрольная работа № 6 Тема: «Решение текстовых задач»
5	Пространственные отношения и геометрические фигуры	20	Контрольная работа № 7 за 3 четверть.
6	Математическая информация	15 ч	Контрольная работа № 8 за 4 четверть
7	Резервное время	10 ч	Итоговая контрольная работа №9
8	ИТОГО	136 ч	9 работ

## 3 КЛАСС

### Числа и величины

Числа в пределах 1000: чтение, запись, сравнение, представление в виде суммы разрядных слагаемых. Равенства и неравенства: чтение, составление. Увеличение/уменьшение числа в несколько раз. Кратное сравнение чисел.

Масса (единица массы — грамм); соотношение между килограммом и граммом; отношение «тяжелее/легче на/в».

Стоимость (единицы — рубль, копейка); установление отношения «дороже/дешевле на/в». Соотношение «цена, количество, стоимость» в практической ситуации.

Время (единица времени — секунда); установление отношения «быстрее/медленнее на/в». Соотношение «начало, окончание, продолжительность события» в практической ситуации.

Длина (единица длины — миллиметр, километр); соотношение между величинами в пределах тысячи.

Площадь (единицы площади — квадратный метр, квадратный сантиметр, квадратный дециметр, квадратный метр).

### Арифметические действия

Устные вычисления, сводимые к действиям в пределах 100 (табличное и внетабличное умножение, деление, действия с круглыми числами).

Письменное сложение, вычитание чисел в пределах 1000. Действия с числами 0 и 1.

Письменное умножение в столбик, письменное деление уголком. Письменное умножение, деление на однозначное число в пределах 100. Проверка результата вычисления (прикидка или оценка результата, обратное действие, применение алгоритма, использование калькулятора).

Переместительное, сочетательное свойства сложения, умножения при вычислениях.

Нахождение неизвестного компонента арифметического действия.

Порядок действий в числовом выражении, значение числового выражения, содержащего несколько действий (со скобками/без скобок), с вычислениями в пределах 1000.

Однородные величины: сложение и вычитание.

### **Текстовые задачи**

Работа с текстовой задачей: анализ данных и отношений, представление на модели, планирование хода решения задачи, решение арифметическим способом. Задачи на понимание смысла арифметических действий (в том числе деления с остатком), отношений (больше/меньше на/в), зависимостей (купля-продажа, расчёт времени, количества), на сравнение (разностное, кратное). Запись решения задачи по действиям и с помощью числового выражения. Проверка решения и оценка полученного результата.

Доля величины: половина, треть, четверть, пятая, десятая часть в практической ситуации; сравнение долей одной величины. Задачи на нахождение доли величины.

### **Пространственные отношения и геометрические фигуры**

Конструирование геометрических фигур (разбиение фигуры на части, составление фигуры из частей).

Периметр многоугольника: измерение, вычисление, запись равенства.

Измерение площади, запись результата измерения в квадратных сантиметрах. Вычисление площади прямоугольника (квадрата) с заданными сторонами, запись равенства. Изображение на клетчатой бумаге прямоугольника с заданным значением площади. Сравнение площадей фигур с помощью наложения.

### **Математическая информация**

Классификация объектов по двум признакам.

Верные (истинные) и неверные (ложные) утверждения: конструирование, проверка. Логические рассуждения со связками «если ..., то ...», «поэтому», «значит».

Извлечение и использование для выполнения заданий информации, представленной в таблицах с данными о реальных процессах и явлениях окружающего мира (например, расписание уроков, движения автобусов, поездов); внесение данных в таблицу; дополнение чертежа данными.

Формализованное описание последовательности действий (инструкция, план, схема, алгоритм).

Столбчатая диаграмма: чтение, использование данных для решения учебных и практических задач.

Алгоритмы изучения материала, выполнения обучающих и тестовых заданий на доступных электронных средствах обучения (интерактивной доске, компьютере, других устройствах).

### **Универсальные учебные действия**

*Универсальные познавательные учебные действия:*

сравнивать математические объекты (числа, величины, геометрические фигуры);

выбирать приём вычисления, выполнения действия;

конструировать геометрические фигуры;

классифицировать объекты (числа, величины, геометрические фигуры, текстовые задачи в одно действие) по выбранному признаку;

прикидывать размеры фигуры, её элементов;

понимать смысл зависимостей и математических отношений, описанных в задаче;

различать и использовать разные приёмы и алгоритмы вычисления;

выбирать метод решения (моделирование ситуации, перебор вариантов, использование алгоритма);

соотносить начало, окончание, продолжительность события в практической ситуации;

составлять ряд чисел (величин, геометрических фигур) по самостоятельно выбранному правилу;

моделировать предложенную практическую ситуацию;

устанавливать последовательность событий, действий сюжета текстовой задачи.

*Работа с информацией:*

читать информацию, представленную в разных формах;

извлекать и интерпретировать числовые данные, представленные в таблице, на диаграмме;

заполнять таблицы сложения и умножения, дополнять данными чертеж;

устанавливать соответствие между различными записями решения задачи;

использовать дополнительную литературу (справочники, словари) для установления и проверки значения математического термина (понятия).

*Универсальные коммуникативные учебные действия:*

использовать математическую терминологию для описания отношений и зависимостей;

строить речевые высказывания для решения задач; составлять текстовую задачу;

объяснять на примерах отношения «больше/меньше на ...», «больше/меньше в ... », «равно»;

использовать математическую символику для составления числовых выражений;

выбирать, осуществлять переход от одних единиц измерения величины к другим в соответствии с практической ситуацией;

участвовать в обсуждении ошибок в ходе и результате выполнения вычисления.

*Универсальные регулятивные учебные действия:*

проверять ход и результат выполнения действия;

вести поиск ошибок, характеризовать их и исправлять;

формулировать ответ (вывод), подтверждать его объяснением, расчётами;

выбирать и использовать различные приёмы прикидки и проверки правильности вычисления; проверять полноту и правильность заполнения таблиц сложения, умножения.

*Совместная деятельность:*

при работе в группе или в паре выполнять предложенные задания (находить разные решения; определять с помощью цифровых и аналоговых приборов, измерительных инструментов длину, массу, время);

договариваться о распределении обязанностей в совместном труде, выполнять роли руководителя, подчинённого, сдержанно принимать замечания к своей работе;

выполнять совместно прикидку и оценку результата выполнения общей работы.

### Тематическое планирование по математике 3 класс

№ п/п	Раздел программы	Кол-во часов	Кол-во и темы контр работ
1	Числа .	10	Входная контрольная работа № 1 от 14.09.2022
2	Величины	10	
3	Арифметические действия.	48	Контрольная работа за 1 четверть № 2 от 26.10.2022г. Контрольная работа «Письменные приемы в пределах 100» № 3 от 30.11.2022 г. Контрольная за 2 четверть № 4 от 21.12.2022г.
4	Текстовые задачи	23	Контрольная работа «Решение текстовых задач» № 5 от 25.01.2023
5	Пространственные отношения и геометрические фигуры	20	Контрольная работа «Внетабличное умножение и деление чисел в пределах 100» № 6 от 01.03.2023 Контрольная работа за 3 четверть № 7 от 15.03.2023
6.	Математическая информация	15	Контрольная за 4 четверть №8 от 04.05.2023 Годовая контрольная № 9 от 17.05.2023
7.	Резерв	10	
	Всего	136	

## 4 КЛАСС

### Числа и величины

Числа в пределах миллиона: чтение, запись, поразрядное сравнение упорядочение. Число, большее или меньшее данного числа на заданное число разрядных единиц, в заданное число раз.

Величины: сравнение объектов по массе, длине, площади, вместимости.

Единицы массы — центнер, тонна; соотношения между единицами массы.

Единицы времени (сутки, неделя, месяц, год, век), соотношение между ними.

Единицы длины (миллиметр, сантиметр, дециметр, метр, километр), площади (квадратный метр, квадратный сантиметр), вместимости (литр), скорости (километры в час, метры в минуту, метры в секунду); соотношение между единицами в пределах 100 000.

Доля величины времени, массы, длины.

### **Арифметические действия**

Письменное сложение, вычитание многозначных чисел в пределах миллиона. Письменное умножение, деление многозначных чисел на однозначное/двузначное число в пределах 100 000; деление с остатком. Умножение/деление на 10, 100, 1000.

Свойства арифметических действий и их применение для вычислений. Поиск значения числового выражения, содержащего несколько действий в пределах 100 000. Проверка результата вычислений, в том числе с помощью калькулятора.

Равенство, содержащее неизвестный компонент арифметического действия: запись, нахождение неизвестного компонента.

Умножение и деление величины на однозначное число.

### **Текстовые задачи**

Работа с текстовой задачей, решение которой содержит 2—3 действия: анализ, представление на модели; планирование и запись решения; проверка решения и ответа. Анализ зависимостей, характеризующих процессы: движения (скорость, время, пройденный путь), работы (производительность, время, объём работы), купли-продажи (цена, количество, стоимость) и решение соответствующих задач. Задачи на установление времени (начало, продолжительность и окончание события), расчёта количества, расхода, изменения. Задачи на нахождение доли величины, величины по её доле. Разные способы решения некоторых видов изученных задач. Оформление решения по действиям с пояснением, по вопросам, с помощью числового выражения.

### **Пространственные отношения и геометрические фигуры**

Наглядные представления о симметрии.

Окружность, круг: распознавание и изображение; построение окружности заданного радиуса. Построение изученных геометрических фигур с помощью линейки, угольника, циркуля.

Пространственные геометрические фигуры (тела): шар, куб, цилиндр, конус, пирамида; различение, название.

Конструирование: разбиение фигуры на прямоугольники (квадраты), составление фигур из прямоугольников/квадратов. Периметр, площадь фигуры, составленной из двух-трёх прямоугольников (квадратов).

### **Математическая информация**

Работа с утверждениями: конструирование, проверка истинности; составление и проверка логических рассуждений при решении задач.

Данные о реальных процессах и явлениях окружающего мира, представленные на диаграммах, схемах, в таблицах, текстах. Сбор математических данных о заданном объекте (числе, величине, геометрической фигуре). Поиск информации в справочной литературе, сети Интернет. Запись информации в предложенной таблице, на столбчатой диаграмме.

Доступные электронные средства обучения, пособия, тренажёры, их использование под руководством педагога и самостоятельно. Правила безопасной работы с электронными источниками информации (электронная форма учебника, электронные словари, образовательные сайты, ориентированные на детей младшего школьного возраста).

Алгоритмы решения учебных и практических задач.

### **Универсальные учебные действия**

*Универсальные познавательные учебные действия:*

ориентироваться в изученной математической терминологии, использовать её в высказываниях и рассуждениях;

сравнивать математические объекты (числа, величины, геометрические фигуры), записывать признак сравнения;



выбирать метод решения математической задачи (алгоритм действия, приём вычисления, способ решения, моделирование ситуации, перебор вариантов);  
 обнаруживать модели изученных геометрических фигур в окружающем мире;  
 конструировать геометрическую фигуру, обладающую заданным свойством (отрезок заданной длины, ломаная определённой длины, квадрат с заданным периметром);  
 классифицировать объекты по 1—2 выбранным признакам.  
 составлять модель математической задачи, проверять её соответствие условиям задачи;  
 определять с помощью цифровых и аналоговых приборов: массу предмета (электронные и гиревые весы), температуру (градусник), скорость движения транспортного средства (макет спидометра), вместимость (с помощью измерительных сосудов).

*Работа с информацией:*

представлять информацию в разных формах;  
 извлекать и интерпретировать информацию, представленную в таблице, на диаграмме;  
 использовать справочную литературу для поиска информации, в том числе Интернет (в условиях контролируемого выхода).

*Универсальные коммуникативные учебные действия:*

использовать математическую терминологию для записи решения предметной или практической задачи;  
 приводить примеры и контрпримеры для подтверждения/опровержения вывода, гипотезы;  
 конструировать, читать числовое выражение;  
 описывать практическую ситуацию с использованием изученной терминологии;  
 характеризовать математические объекты, явления и события с помощью изученных величин;  
 составлять инструкцию, записывать рассуждение;  
 инициировать обсуждение разных способов выполнения задания, поиск ошибок в решении.

*Универсальные регулятивные учебные действия:*

контролировать правильность и полноту выполнения алгоритма арифметического действия, решения текстовой задачи, построения геометрической фигуры, измерения;  
 самостоятельно выполнять прикидку и оценку результата измерений;  
 находить, исправлять, прогнозировать трудности и ошибки, и трудности в решении учебной задачи.

*Совместная деятельность:*

участвовать в совместной деятельности: договариваться о способе решения, распределять работу между членами группы (например, в случае решения задач, требующих перебора большого количества вариантов), согласовывать мнения в ходе поиска доказательств, выбора рационального способа;  
 договариваться с одноклассниками в ходе организации проектной работы с величинами (составление расписания, подсчёт денег, оценка стоимости и веса покупки, рост и вес человека, приближённая оценка расстояний и временных интервалов; взвешивание; измерение температуры воздуха и воды), геометрическими фигурами (выбор формы и деталей при конструировании, расчёт и разметка, прикидка и оценка конечного результата).

**Тематическое планирование по математике 4 класс**

	раздел	Кол-во часов	Контрольные работы по разделу
1	Числа	11	Входная контрольная работа
2	Величины	12	
3	Арифметические действия	37	Итоговая контрольная работа за 1 четверть Контрольная работа по теме «Сложение и вычитание многозначных чисел в пределах 1000000» Итоговая контрольная работа за 2 четверть Контрольная работа по теме «Письменные приёмы умножения и деления» Контрольная работа по теме «Умножение чисел, оканчивающихся нулями.»
4	Текстовые задачи	21	
5	Пространственные отношения и геометрические фигуры	20	Итоговая контрольная работа за 3 четверть
6	Математическая информация	15	Контрольная работа по теме «Высказывания»
7	Повторение (резервное время)	20	Итоговая контрольная работа за 4 четверть Годовая контрольная работа

## **ПЛАНИРУЕМЫЕ РЕЗУЛЬТАТЫ ОСВОЕНИЯ ПРОГРАММЫ УЧЕБНОГО ПРЕДМЕТА**

Младший школьник достигает планируемых результатов обучения в соответствии со своими возможностями и способностями. На его успешность оказывают влияние темп деятельности ребенка, скорость психического созревания, особенности формирования учебной деятельности (способность к целеполаганию, готовность планировать свою работу, самоконтроль и т. д.).

Планируемые результаты освоения программы по математике, представленные по годам обучения, отражают, в первую очередь, предметные достижения обучающегося. Также они включают отдельные результаты в области становления личностных качеств и метапредметных действий и умений, которые могут быть достигнуты на этом этапе обучения. Тем самым подчеркивается, что становление личностных новообразований и универсальных учебных действий осуществляется средствами математического содержания курса.

### **ЛИЧНОСТНЫЕ РЕЗУЛЬТАТЫ**

В результате изучения предмета «Математика» в начальной школе у обучающегося будут сформированы следующие личностные результаты:

осознавать необходимость изучения математики для адаптации к жизненным ситуациям, для развития общей культуры человека; развития способности мыслить, рассуждать, выдвигать предположения и доказывать или опровергать их;

применять правила совместной деятельности со сверстниками, проявлять способность договариваться, лидировать, следовать указаниям, осознавать личную ответственность и объективно оценивать свой вклад в общий результат;

осваивать навыки организации безопасного поведения в информационной среде;

применять математику для решения практических задач в повседневной жизни, в том числе при оказании помощи одноклассникам, детям младшего возраста, взрослым и пожилым людям;

работать в ситуациях, расширяющих опыт применения математических отношений в реальной жизни, повышающих интерес к интеллектуальному труду и уверенность своих силах при решении поставленных задач, умение преодолевать трудности;

оценивать практические и учебные ситуации с точки зрения возможности применения математики для рационального и эффективного решения учебных и жизненных проблем;

оценивать свои успехи в изучении математики, намечать пути устранения трудностей; стремиться углублять свои математические знания и умения;

пользоваться разнообразными информационными средствами для решения предложенных и самостоятельно выбранных учебных проблем, задач.

### **МЕТАПРЕДМЕТНЫЕ РЕЗУЛЬТАТЫ**

К концу обучения в начальной школе у обучающегося формируются следующие универсальные учебные действия.

#### **Универсальные познавательные учебные действия:**

##### *1) Базовые логические действия:*

устанавливать связи и зависимости между математическими объектами (часть-целое; причина-следствие; протяжённость);

применять базовые логические универсальные действия: сравнение, анализ, классификация (группировка), обобщение;

приобретать практические графические и измерительные навыки для успешного решения учебных и житейских задач;

представлять текстовую задачу, её решение в виде модели, схемы, арифметической записи, текста в соответствии с предложенной учебной проблемой.

##### *2) Базовые исследовательские действия:*

проявлять способность ориентироваться в учебном материале разных разделов курса математики;

понимать и адекватно использовать математическую терминологию: различать, характеризовать, использовать для решения учебных и практических задач;

применять изученные методы познания (измерение, моделирование, перебор вариантов)

##### *3) Работа с информацией:*

находить и использовать для решения учебных задач текстовую, графическую информацию в разных источниках информационной среды;

читать, интерпретировать графически представленную информацию (схему, таблицу, диаграмму, другую модель);

представлять информацию в заданной форме (дополнять таблицу, текст), формулировать утверждение по образцу, в соответствии с требованиями учебной задачи;

принимать правила, безопасно использовать предлагаемые электронные средства и источники информации.

### **Универсальные коммуникативные учебные действия:**

конструировать утверждения, проверять их истинность; строить логическое рассуждение;

использовать текст задания для объяснения способа и хода решения математической задачи; формулировать ответ;

комментировать процесс вычисления, построения, решения;

объяснять полученный ответ с использованием изученной терминологии;

в процессе диалогов по обсуждению изученного материала — задавать вопросы, высказывать суждения, оценивать выступления участников, приводить доказательства своей правоты, проявлять этику общения;

создавать в соответствии с учебной задачей тексты разного вида — описание (например, геометрической фигуры), рассуждение (к примеру, при решении задачи), инструкция (например, измерение длины отрезка);

ориентироваться в алгоритмах: воспроизводить, дополнять, исправлять деформированные; составлять по аналогии;

самостоятельно составлять тексты заданий, аналогичные типовым изученным.

### **Универсальные регулятивные учебные действия:**

#### *1) Самоорганизация:*

планировать этапы предстоящей работы, определять последовательность учебных действий;

выполнять правила безопасного использования электронных средств, предлагаемых в процессе обучения.

#### *2) Самоконтроль:*

осуществлять контроль процесса и результата своей деятельности; объективно оценивать их;

выбирать и при необходимости корректировать способы действий;

находить ошибки в своей работе, устанавливать их причины, вести поиск путей преодоления ошибок;

#### *3) Самооценка:*

предвидеть возможность возникновения трудностей и ошибок, предусматривать способы их предупреждения (формулирование вопросов, обращение к учебнику, дополнительным средствам обучения, в том числе электронным);

оценивать рациональность своих действий, давать им качественную характеристику.

### **Совместная деятельность:**

участвовать в совместной деятельности: распределять работу между членами группы (например, в случае решения задач, требующих перебора большого количества вариантов, приведения примеров и контрпримеров); согласовывать мнения в ходе поиска доказательств, выбора рационального способа, анализа информации;

осуществлять совместный контроль и оценку выполняемых действий, предвидеть возможность возникновения ошибок и трудностей, предусматривать пути их предупреждения.

## **ПРЕДМЕТНЫЕ РЕЗУЛЬТАТЫ**

К концу обучения в **первом классе** обучающийся научится:

читать, записывать, сравнивать, упорядочивать числа от 0 до 20;

пересчитывать различные объекты, устанавливать порядковый номер объекта;

находить числа, большие/меньшие данного числа на заданное число;

выполнять арифметические действия сложения и вычитания в пределах 20 (устно и письменно) без перехода через десяток;

называть и различать компоненты действий сложения (слагаемые, сумма) и вычитания (уменьшаемое, вычитаемое, разность);

решать текстовые задачи в одно действие на сложение и вычитание: выделять условие и требование (вопрос);

сравнивать объекты по длине, устанавливая между ними соотношение длиннее/короче (выше/ниже, шире/уже);  
знать и использовать единицу длины — сантиметр; измерять длину отрезка, чертить отрезок заданной длины (в см);  
различать число и цифру;  
распознавать геометрические фигуры: круг, треугольник, прямоугольник (квадрат), отрезок;  
устанавливать между объектами соотношения: слева/справа, дальше/ближе, между, перед/за, над/под;  
распознавать верные (истинные) и неверные (ложные) утверждения относительно заданного набора объектов/предметов;  
группировать объекты по заданному признаку; находить и называть закономерности в ряду объектов повседневной жизни;  
различать строки и столбцы таблицы, вносить данное в таблицу, извлекать данное/данные из таблицы;  
сравнивать два объекта (числа, геометрические фигуры);  
распределять объекты на две группы по заданному основанию.

К концу обучения во **втором классе** обучающийся научится:

читать, записывать, сравнивать, упорядочивать числа в пределах 100;  
находить число большее/меньшее данного числа на заданное число (в пределах 100); большее данного числа в заданное число раз (в пределах 20);  
устанавливать и соблюдать порядок при вычислении значения числового выражения (со скобками/без скобок), содержащего действия сложения и вычитания в пределах 100;  
выполнять арифметические действия: сложение и вычитание, в пределах 100 — устно и письменно; умножение и деление в пределах 50 с использованием таблицы умножения;  
называть и различать компоненты действий умножения (множители, произведение); деления (делимое, делитель, частное);  
находить неизвестный компонент сложения, вычитания;  
использовать при выполнении практических заданий единицы величин длины (сантиметр, дециметр, метр), массы (килограмм), времени (минута, час); стоимости (рубль, копейка); преобразовывать одни единицы данных величин в другие;  
определять с помощью измерительных инструментов длину; определять время с помощью часов; выполнять прикидку и оценку результата измерений; сравнивать величины длины, массы, времени, стоимости, устанавливая между ними соотношение «больше/меньше на»;  
решать текстовые задачи в одно-два действия: представлять задачу (краткая запись, рисунок, таблица или другая модель); планировать ход решения текстовой задачи в два действия, оформлять его в виде арифметического действия/действий, записывать ответ;  
различать и называть геометрические фигуры: прямой угол; ломаную, многоугольник; выделять среди четырехугольников прямоугольники, квадраты;  
на бумаге в клетку изображать ломаную, многоугольник; чертить прямой угол, прямоугольник с заданными длинами сторон; использовать для выполнения построений линейку, угольник;  
выполнять измерение длин реальных объектов с помощью линейки;  
находить длину ломаной, состоящей из двух-трёх звеньев, периметр прямоугольника (квадрата);  
распознавать верные (истинные) и неверные (ложные) утверждения со словами «все», «каждый»; проводить одно-двухшаговые логические рассуждения и делать выводы;  
находить общий признак группы математических объектов (чисел, величин, геометрических фигур);  
находить закономерность в ряду объектов (чисел, геометрических фигур);  
представлять информацию в заданной форме: дополнять текст задачи числами, заполнять строку/столбец таблицы, указывать числовые данные на рисунке (изображении геометрических фигур);  
сравнивать группы объектов (находить общее, различное);  
обнаруживать модели геометрических фигур в окружающем мире;  
подбирать примеры, подтверждающие суждение, ответ;  
составлять (дополнять) текстовую задачу;  
проверять правильность вычислений.

К концу обучения в **третьем классе** обучающийся научится:

читать, записывать, сравнивать, упорядочивать числа в пределах 1000;  
находить число большее/меньшее данного числа на заданное число, в заданное число раз (в пределах 1000);  
выполнять арифметические действия: сложение и вычитание (в пределах 100 — устно, в пределах 1000 — письменно);  
умножение и деление на однозначное число (в пределах 100 — устно и письменно);  
выполнять действия умножение и деление с числами 0 и 1; деление с остатком;

устанавливать и соблюдать порядок действий при вычислении значения числового выражения (со скобками/без скобок), содержащего арифметические действия сложения, вычитания, умножения и деления;

использовать при вычислениях переместительное и сочетательное свойства сложения;

находить неизвестный компонент арифметического действия;

использовать при выполнении практических заданий и решении задач единицы: длины (миллиметр, сантиметр, дециметр, метр, километр), массы (грамм, килограмм), времени (минута, час, секунда), стоимости (копейка, рубль); преобразовывать одни единицы данной величины в другие;

определять с помощью цифровых и аналоговых приборов, измерительных инструментов длину, массу, время; выполнять прикидку и оценку результата измерений; определять продолжительность события;

сравнивать величины длины, площади, массы, времени, стоимости, устанавливая между ними соотношение «больше/меньше на/в»;

называть, находить долю величины (половина, четверть);

сравнивать величины, выраженные долями;

знать и использовать при решении задач и в практических ситуациях (покупка товара, определение времени, выполнение расчётов) соотношение между величинами; выполнять сложение и вычитание однородных величин, умножение и деление величины на однозначное число;

решать задачи в одно-два действия: представлять текст задачи, планировать ход решения, записывать решение и ответ, анализировать решение (искать другой способ решения), оценивать ответ (устанавливать его реалистичность, проверять вычисления);

конструировать прямоугольник из данных фигур (квадратов), делить прямоугольник, многоугольник на заданные части;

сравнивать фигуры по площади (наложение, сопоставление числовых значений);

находить периметр прямоугольника (квадрата), площадь прямоугольника (квадрата), используя правило/алгоритм;

распознавать верные (истинные) и неверные (ложные) утверждения со словами: «все», «некоторые», «и», «каждый», «если... то...»; формулировать утверждение (вывод), строить логические рассуждения (одно-двухшаговые), в том числе с использованием изученных связей;

классифицировать объекты по одному-двум признакам;

извлекать и использовать информацию, представленную в таблицах с данными о реальных процессах и явлениях окружающего мира (например, расписание, режим работы), в предметах повседневной жизни (например, ярлык, этикетка);

структурировать информацию: заполнять простейшие таблицы по образцу;

составлять план выполнения учебного задания и следовать ему; выполнять действия по алгоритму;

сравнивать математические объекты (находить общее, различное, уникальное);

выбирать верное решение математической задачи.

К концу обучения в **четвертом классе** обучающийся научится:

читать, записывать, сравнивать, упорядочивать многозначные числа;

находить число большее/меньшее данного числа на заданное число, в заданное число раз;

выполнять арифметические действия: сложение и вычитание с многозначными числами письменно (в пределах 100 — устно); умножение и деление многозначного числа на однозначное, двузначное число письменно (в пределах 100 — устно); деление с остатком — письменно (в пределах 1000);

вычислять значение числового выражения (со скобками/без скобок), содержащего действия сложения, вычитания, умножения, деления с многозначными числами;

использовать при вычислениях изученные свойства арифметических действий;

выполнять прикидку результата вычислений; осуществлять проверку полученного результата по критериям: достоверность(реальность), соответствие правилу/алгоритму, а также с помощью калькулятора;

находить долю величины, величину по ее доле;

находить неизвестный компонент арифметического действия;

использовать единицы величин для при решении задач (длина, масса, время, вместимость, стоимость, площадь, скорость);

использовать при решении задач единицы длины (миллиметр, сантиметр, дециметр, метр, километр), массы (грамм, килограмм, центнер, тонна), времени (секунда, минута, час; сутки, неделя, месяц, год, век), вместимости (литр), стоимости (копейка, рубль), площади (квадратный метр, квадратный дециметр, квадратный сантиметр), скорости (километр в час, метр в секунду);

использовать при решении текстовых задач и в практических ситуациях соотношения между скоростью, временем и пройденным путем, между производительностью, временем и объемом работы;

определять с помощью цифровых и аналоговых приборов массу предмета, температуру (например, воды, воздуха в помещении), скорость движения транспортного средства; определять с помощью измерительных сосудов вместимость; выполнять прикидку и оценку результата измерений;

решать текстовые задачи в 1—3 действия, выполнять преобразование заданных величин, выбирать при решении подходящие способы вычисления, сочетая устные и письменные вычисления и используя, при необходимости, вычислительные устройства, оценивать полученный результат по критериям: достоверность/реальность, соответствие условию;

решать практические задачи, связанные с повседневной жизнью (на покупки, движение и т. п.), в том числе, с избыточными данными, находить недостающую информацию (например, из таблиц, схем), находить и оценивать различные способы решения, использовать подходящие способы проверки;

различать, называть геометрические фигуры: окружность, круг;

изображать с помощью циркуля и линейки окружность заданного радиуса;

различать изображения простейших пространственных фигур: шара, куба, цилиндра, конуса, пирамиды;

распознавать в простейших случаях проекции предметов окружающего мира на плоскость (пол, стену);

выполнять разбиение (показывать на рисунке, чертеже) простейшей составной фигуры на прямоугольники (квадраты), находить периметр и площадь фигур, составленных из двух-трех прямоугольников (квадратов);

распознавать верные (истинные) и неверные (ложные) утверждения; приводить пример, контрпример;

формулировать утверждение (вывод), строить логические рассуждения (одно-/двухшаговые) с использованием изученных связей;

классифицировать объекты по заданным/самостоятельно установленным одному-двум признакам;

извлекать и использовать для выполнения заданий и решения задач информацию, представленную в простейших столбчатых диаграммах, таблицах с данными о реальных процессах и явлениях окружающего мира (например, календарь, расписание), в предметах повседневной жизни (например, счет, меню, прайс-лист, объявление);

заполнять данными предложенную таблицу, столбчатую диаграмму;

использовать формализованные описания последовательности действий (алгоритм, план, схема) в практических и учебных ситуациях; дополнять алгоритм, упорядочивать шаги алгоритма;

выбирать рациональное решение;

составлять модель текстовой задачи, числовое выражение;

конструировать ход решения математической задачи;

находить все верные решения задачи из предложенных.

## **ОКРУЖАЮЩИЙ МИР**

### **Федеральная рабочая программа по учебному предмету "Окружающий мир".**

. Федеральная рабочая программа по учебному предмету "Окружающий мир" (предметная область "Обществознание и естествознание" ("Окружающий мир")) (далее соответственно - программа по окружающему миру, окружающий мир) включает пояснительную записку, содержание обучения, планируемые результаты освоения программы по окружающему миру.

Пояснительная записка отражает общие цели и задачи изучения учебного предмета, характеристику психологических предпосылок к его изучению обучающимися; место в структуре учебного плана, а также подходы к отбору содержания и планируемым результатам.

Содержание обучения раскрывает содержательные линии для обязательного изучения окружающего мира в каждом классе на уровне начального общего образования. Содержание обучения в каждом классе завершается перечнем универсальных учебных действий - познавательных, коммуникативных и регулятивных, которые возможно формировать средствами окружающего мира с учетом возрастных особенностей обучающихся. В 1 и 2 классах предлагается пропедевтический уровень формирования универсальных учебных действий, так как их становление на уровне начального общего образования только начинается.

Планируемые результаты программы по окружающему миру включают личностные, метапредметные результаты за период обучения, а также предметные достижения обучающегося за каждый год обучения на уровне начального общего образования.

### **Пояснительная записка.**

Программа по окружающему миру на уровне начального общего образования составлена на основе требований к результатам освоения ООП НОО, представленных в ФГОС НОО и федеральной программы воспитания.

Изучение окружающего мира, интегрирующего знания о природе, предметном мире, обществе и взаимодействии людей в нем, соответствует потребностям и интересам обучающихся на уровне начального общего образования и направлено на достижение следующих целей:

формирование целостного взгляда на мир, осознание места в нем человека на основе целостного взгляда на окружающий мир (природную и социальную среду обитания); освоение естественнонаучных, обществоведческих, нравственно-этических понятий, представленных в содержании данного учебного предмета;

формирование ценности здоровья человека, его сохранения и укрепления, приверженности здоровому образу жизни;

развитие умений и навыков применять полученные знания в реальной учебной и жизненной практике, связанной как с поисково-исследовательской деятельностью (наблюдения, опыты, трудовая деятельность), так и с творческим использованием приобретенных знаний в речевой, изобразительной, художественной деятельности;

духовно-нравственное развитие и воспитание личности гражданина России, понимание своей принадлежности к Российскому государству, определенному этносу;

проявление уважения к истории, культуре, традициям народов Российской Федерации;

освоение обучающимися мирового культурного опыта по созданию общечеловеческих ценностей, законов и правил построения взаимоотношений в социуме;

обогащение духовного опыта обучающихся, развитие способности ребенка к социализации на основе принятия гуманистических норм жизни, приобретение опыта эмоционально-положительного отношения к природе в соответствии с экологическими нормами поведения;

становление навыков повседневного проявления культуры общения, гуманного отношения к людям, уважительного отношения к их взглядам, мнению и индивидуальности.

Центральной идеей конструирования содержания и планируемых результатов обучения окружающему миру является раскрытие роли человека в природе и обществе, ознакомление с правилами поведения в среде обитания и освоение общечеловеческих ценностей взаимодействия в системах: "Человек и природа", "Человек и общество", "Человек и другие люди", "Человек и познание". Важнейшей составляющей всех указанных систем является содержание, усвоение которого гарантирует формирование у обучающихся навыков здорового и безопасного образа жизни на основе развивающейся способности предвидеть результаты своих поступков и оценки возникшей ситуации.

Отбор содержания программы по окружающему миру осуществлен на основе следующих ведущих идей:

раскрытие роли человека в природе и обществе;

освоение общечеловеческих ценностей взаимодействия в системах: "Человек и природа", "Человек и общество", "Человек и другие люди", "Человек и его самость", "Человек и познание".

Общее число часов, рекомендованных для изучения окружающего мира, - 270 часов (два часа в неделю в каждом классе): 1 класс - 66 часов, 2 класс - 68 часов, 3 класс - 68 часов, 4 класс - 68 часов.

### **Содержание обучения в 1 классе.**

Человек и общество.

Школа. Школьные традиции и праздники. Адрес школы. Классный, школьный коллектив. Друзья, взаимоотношения между ними; ценность дружбы, согласия, взаимной помощи.

Совместная деятельность с одноклассниками - учеба, игры, отдых. Рабочее место школьника: удобное размещение учебных материалов и учебного оборудования; поза; освещение рабочего места. Правила безопасной работы на учебном месте.

Режим труда и отдыха.

Семья. Моя семья в прошлом и настоящем. Имена и фамилии членов семьи, их профессии. Взаимоотношения и взаимопомощь в семье. Совместный труд и отдых. Домашний адрес.

Россия - наша Родина. Москва - столица России. Символы России (герб, флаг, гимн). Народы России. Первоначальные сведения о родном крае. Название своего населенного пункта (города, села), региона. Культурные объекты родного края.

Ценность и красота рукотворного мира. Правила поведения в социуме.

Человек и природа.

Природа - среда обитания человека. Природа и предметы, созданные человеком. Природные материалы. Бережное отношение к предметам, вещам, уход за ними. Неживая и живая природа. Наблюдение за погодой своего края. Погода и термометр. Определение температуры воздуха (воды) по термометру.

Сезонные изменения в природе. Взаимосвязи между человеком и природой. Правила нравственного и безопасного поведения в природе.

Растительный мир. Растения ближайшего окружения (узнавание, называние, краткое описание). Лиственные и хвойные растения. Дикорастущие и культурные растения. Части растения (название, краткая характеристика значения для жизни растения): корень, стебель, лист, цветок, плод, семя. Комнатные растения, правила содержания и ухода.

Мир животных. Разные группы животных (звери, насекомые, птицы, рыбы и другие). Домашние и дикие животные (различия в условиях жизни). Забота о домашних питомцах.

Правила безопасной жизнедеятельности.

Понимание необходимости соблюдения режима дня, правил здорового питания и личной гигиены. Правила безопасности в быту: пользование бытовыми электроприборами, газовыми плитами.

Дорога от дома до школы. Правила безопасного поведения пешехода (дорожные знаки, дорожная разметка, дорожные сигналы).

Безопасность в информационно-телекоммуникационной сети "Интернет" (электронный дневник и электронные ресурсы школы) в условиях контролируемого доступа в информационно-телекоммуникационную сеть "Интернет".

Изучение окружающего мира в 1 классе способствует освоению на пропедевтическом уровне ряда универсальных учебных действий: познавательных универсальных учебных действий, коммуникативных универсальных учебных действий, регулятивных универсальных учебных действий, совместной деятельности.

Базовые логические действия как часть познавательных универсальных учебных действий способствуют формированию умений:

сравнивать происходящие в природе изменения, наблюдать зависимость изменений в живой природе от состояния неживой природы;

приводить примеры представителей разных групп животных (звери, насекомые, рыбы, птицы), называть главную особенность представителей одной группы (в пределах изученного);

приводить примеры лиственных и хвойных растений, сравнивать их, устанавливать различия во внешнем виде.



Работа с информацией как часть познавательных универсальных учебных действий способствует формированию умений:

понимать, что информация может быть представлена в разной форме: текста, иллюстраций, видео, таблицы;

соотносить иллюстрацию явления (объекта, предмета) с его названием.

. Коммуникативные универсальные учебные действия способствуют формированию умений:

в процессе учебного диалога слушать говорящего; отвечать на вопросы, дополнять ответы участников; уважительно относиться к разным мнениям;

воспроизводить названия своего населенного пункта, название страны, ее столицы;

воспроизводить наизусть слова гимна России;

соотносить предметы декоративно-прикладного искусства с принадлежностью народу Российской Федерации, описывать предмет по предложенному плану;

описывать по предложенному плану время года, передавать в рассказе свое отношение к природным явлениям;

сравнивать домашних и диких животных, объяснять, чем они различаются.

. Регулятивные универсальные учебные действия способствуют формированию умений:

сравнивать организацию своей жизни с установленными правилами здорового образа жизни (выполнение режима, двигательная активность, закаливание, безопасность использования бытовых электроприборов);

оценивать выполнение правил безопасного поведения на дорогах и улицах другими детьми, выполнять самооценку;

анализировать предложенные ситуации: устанавливать нарушения режима дня, организации учебной работы; нарушения правил дорожного движения, правил пользования электро- и газовыми приборами.

. Совместная деятельность способствует формированию умений соблюдать правила общения в совместной деятельности: договариваться, справедливо распределять работу, определять нарушение правил взаимоотношений, при участии учителя устранять возникающие конфликты.

## **Содержание обучения во 2 классе.**

Человек и общество.

Наша Родина - Россия, Российская Федерация. Россия и ее столица на карте. Государственные символы России. Москва - столица России. Святыни Москвы - святыни России: Кремль, Красная площадь, Большой театр и другие. Характеристика отдельных исторических событий, связанных с Москвой (основание Москвы, строительство Кремля и другие). Герб Москвы. Расположение Москвы на карте. Города России. Россия - многонациональное государство. Народы России, их традиции, обычаи, праздники. Родной край, его природные и культурные достопримечательности. Значимые события истории родного края.

Свой регион и его главный город на карте; символика своего региона. Хозяйственные занятия, профессии жителей родного края. Значение труда в жизни человека и общества.

Семья. Семейные ценности и традиции. Родословная. Составление схемы родословного древа, истории семьи.

Правила культурного поведения в общественных местах. Доброта, справедливость, честность, уважение к чужому мнению и особенностям других людей - главные правила взаимоотношений членов общества.

Человек и природа.

Методы познания природы: наблюдения, опыты, измерения.

. Звезды и созвездия, наблюдения звездного неба. Планеты. Чем Земля отличается от других планет; условия жизни на Земле. Изображения Земли: глобус, карта, план. Карта мира. Материки, океаны. Определение сторон горизонта при помощи компаса. Ориентирование на местности по местным природным признакам, Солнцу. Компас, устройство; ориентирование с помощью компаса.

Многообразие растений. Деревья, кустарники, травы. Дикорастущие и культурные растения. Связи в природе. Годовой ход изменений в жизни растений. Многообразие животных. Насекомые, рыбы, птицы, звери, земноводные, пресмыкающиеся: общая характеристика внешних признаков. Связи в природе. Годовой ход изменений в жизни животных.

Красная книга России, ее значение, отдельные представители растений и животных Красной книги. Заповедники, природные парки. Охрана природы. Правила нравственного поведения на природе.

Правила безопасной жизнедеятельности.

Здоровый образ жизни: режим дня (чередование сна, учебных занятий, двигательной активности) и рациональное питание (количество приемов пищи и рацион питания). Физическая культура, закаливание, игры на воздухе как условие сохранения и укрепления здоровья. Правила безопасности в школе (маршрут до школы, правила поведения на занятиях, переменах, при приемах пищи и на пришкольной территории), в быту, на прогулках. Правила безопасного поведения пассажира наземного транспорта и метро (ожидание на остановке, посадка, размещение в салоне или вагоне, высадка, знаки безопасности на общественном транспорте). Номера телефонов экстренной помощи. Правила поведения при пользовании компьютером. Безопасность в информационно-коммуникационной сети "Интернет" (коммуникация в мессенджерах и социальных группах) в условиях контролируемого доступа в информационно-телекоммуникационную сеть "Интернет".

Изучение окружающего мира во 2 классе способствует освоению на пропедевтическом уровне ряда универсальных учебных действий: познавательных универсальных учебных действий, коммуникативных универсальных учебных действий, регулятивных универсальных учебных действий, совместной деятельности.

Базовые логические действия как часть познавательных универсальных учебных действий способствуют формированию умений:

ориентироваться в методах познания природы (наблюдение, опыт, сравнение, измерение);

определять на основе наблюдения состояние вещества (жидкое, твердое, газообразное);

различать символы Российской Федерации;

различать деревья, кустарники, травы; приводить примеры (в пределах изученного);

группировать растения: дикорастущие и культурные; лекарственные и ядовитые (в пределах изученного);

различать прошлое, настоящее, будущее.

Работа с информацией как часть познавательных универсальных учебных действий способствует формированию умений:

различать информацию, представленную в тексте, графически, аудиовизуально;

читать информацию, представленную в схеме, таблице;

используя текстовую информацию, заполнять таблицы; дополнять схемы;

соотносить пример (рисунок, предложенную ситуацию) со временем протекания.

Коммуникативные универсальные учебные действия способствуют формированию умений:

ориентироваться в терминах (понятиях), соотносить их с краткой характеристикой: понятия и термины, связанные с социальным миром (индивидуальность человека, органы чувств, жизнедеятельность);

поколение, старшее поколение, культура поведения; Родина, столица, родной край, регион);

понятия и термины, связанные с миром природы (среда обитания, тело, явление, вещество; заповедник);

понятия и термины, связанные с организацией своей жизни и охраны здоровья (режим, правильное питание, закаливание, безопасность, опасная ситуация);

описывать условия жизни на Земле, отличие нашей планеты от других планет Солнечной системы;

создавать небольшие описания на предложенную тему (например, "Моя семья", "Какие бывают профессии?", "Что "умеют" органы чувств?", "Лес - природное сообщество" и другие);

создавать высказывания-рассуждения (например, признаки животного и растения как живого существа; связь изменений в живой природе с явлениями неживой природы);

приводить примеры растений и животных, занесенных в Красную книгу России (на примере своей местности);

описывать современные события от имени их участника.

Регулятивные универсальные учебные действия способствуют формированию умений:

следовать образцу, предложенному плану и инструкции при решении учебной задачи;

контролировать с небольшой помощью учителя последовательность действий по решению учебной задачи;

оценивать результаты своей работы, анализировать оценку учителя и одноклассников, спокойно, без обид принимать советы и замечания.

Совместная деятельность способствует формированию умений:

строить свою учебную и игровую деятельность, житейские ситуации в соответствии с правилами поведения, принятыми в обществе;

оценивать жизненные ситуации с точки зрения правил поведения, культуры общения, проявления терпения и уважения к собеседнику;

проводить в парах (группах) простые опыты по определению свойств разных веществ (вода, молоко, сахар, соль, железо), совместно намечать план работы, оценивать свой вклад в общее дело;

определять причины возможных конфликтов, выбирать (из предложенных) способы их разрешения.

### **Содержание обучения в 3 классе.**

Человек и общество.

. Общество как совокупность людей, которые объединены общей культурой и связаны друг с другом совместной деятельностью во имя общей цели. Наша Родина - Российская Федерация. Уникальные памятники культуры России, родного края. Государственная символика Российской Федерации и своего региона. Города Золотого кольца России. Народы России. Уважение к культуре, традициям своего народа и других народов, государственным символам России.

Семья - коллектив близких, родных людей. Семейный бюджет, доходы и расходы семьи. Уважение к семейным ценностям.

Правила нравственного поведения в социуме. Внимание, уважительное отношение к людям с ограниченными возможностями здоровья, забота о них.

Значение труда в жизни человека и общества. Трудолюбие как общественно значимая ценность в культуре народов России. Особенности труда людей родного края, их профессии.

Страны и народы мира. Памятники природы и культуры - символы стран, в которых они находятся.

Человек и природа.

Методы изучения природы. Карта мира. Материки и части света. Вещество. Разнообразие веществ в окружающем мире.

Примеры веществ: соль, сахар, вода, природный газ. Твердые тела, жидкости, газы. Простейшие практические работы с веществами, жидкостями, газами. Воздух - смесь газов. Свойства воздуха. Значение воздуха для растений, животных, человека. Вода. Свойства воды. Состояния воды, ее распространение в природе, значение для живых организмов и хозяйственной жизни человека. Круговорот воды в природе. Охрана воздуха, воды. Горные породы и минералы. Полезные ископаемые, их значение в хозяйстве человека, бережное отношение людей к полезным ископаемым. Полезные ископаемые родного края (2 - 3 примера). Почва, ее состав, значение для живой природы и хозяйственной жизни человека.

Первоначальные представления о бактериях. Грибы: строение шляпочных грибов. Грибы съедобные и несъедобные. Разнообразие растений. Зависимость жизненного цикла организмов от условий окружающей среды. Размножение и развитие растений. Особенности питания и дыхания растений. Роль растений в природе и жизни людей, бережное отношение человека к растениям. Условия, необходимые для жизни растения (свет, тепло, воздух, вода). Наблюдение роста растений, фиксация изменений. Растения родного края, названия и краткая характеристика на основе наблюдений. Охрана растений.

Разнообразие животных. Зависимость жизненного цикла организмов от условий окружающей среды. Размножение и развитие животных (рыбы, птицы, звери). Особенности питания животных. Цепи питания. Условия, необходимые для жизни животных (воздух, вода, тепло, пища). Роль животных в природе и жизни людей, бережное отношение человека к животным. Охрана животных. Животные родного края, их названия, краткая характеристика на основе наблюдений.

Природные сообщества: лес, луг, пруд. Взаимосвязи в природном сообществе: растения - пища и укрытие для животных; животные - распространители плодов и семян растений. Влияние человека на природные сообщества. Природные сообщества родного края (2 - 3 примера на основе наблюдений). Правила нравственного поведения в природных сообществах.

Человек - часть природы. Общее представление о строении тела человека. Системы органов (опорно-двигательная, пищеварительная, дыхательная, кровеносная, нервная, органы чувств), их роль в жизнедеятельности организма. Измерение температуры тела человека, частоты пульса.

Правила безопасной жизнедеятельности.

. Здоровый образ жизни: двигательная активность (утренняя зарядка, динамические паузы), закаливание и профилактика заболеваний. Забота о здоровье и безопасности окружающих людей. Безопасность во дворе жилого дома (правила перемещения внутри двора и пересечения дворовой проезжей части, безопасные зоны электрических, газовых, тепловых подстанций и других опасных объектов инженерной инфраструктуры жилого дома, предупреждающие знаки безопасности). Правила безопасного поведения пассажира железнодорожного, водного и авиатранспорта (правила безопасного поведения на вокзалах и в аэропортах, безопасное поведение в вагоне, на борту самолета, судна; знаки безопасности). Безопасность в информационно-телекоммуникационной сети "Интернет" (ориентирование в признаках мошеннических действий, защита персональной информации, правила коммуникации в мессенджерах и социальных группах) в условиях контролируемого доступа в информационно-телекоммуникационную сеть "Интернет".

Изучение окружающего мира в 3 классе способствует освоению ряда универсальных учебных действий: познавательных универсальных учебных действий, коммуникативных универсальных учебных действий, регулятивных универсальных учебных действий, совместной деятельности.

Базовые логические и исследовательские действия как часть познавательных универсальных учебных действий способствуют формированию умений:

проводить несложные наблюдения в природе (сезонные изменения, поведение животных) по предложенному и самостоятельно составленному плану; на основе результатов совместных с одноклассниками наблюдений (в парах, группах) делать выводы;

устанавливать зависимость между внешним видом, особенностями поведения и условиями жизни животного;

определять (в процессе рассматривания объектов и явлений) существенные признаки и отношения между объектами и явлениями;

моделировать цепи питания в природном сообществе;

различать понятия "век", "столетие", "историческое время";

соотносить историческое событие с датой (историческим периодом).

Работа с информацией как часть познавательных универсальных учебных действий способствует формированию умений:

понимать, что работа с моделями Земли (глобус, карта) может дать полезную и интересную информацию о природе нашей планеты; находить на глобусе материки и океаны, воспроизводить их названия; находить на карте нашу страну, столицу, свой регион;

читать несложные планы, соотносить условные обозначения с изображенными объектами;

находить по предложению учителя информацию в разных источниках: текстах, таблицах, схемах, в том числе в информационно-коммуникационной сети "Интернет" (в условиях контролируемого входа);

соблюдать правила безопасности при работе в информационной среде.

Коммуникативные универсальные учебные действия способствуют формированию умений:

ориентироваться в понятиях, соотносить понятия и термины с их краткой характеристикой:

понятия и термины, связанные с социальным миром (безопасность, семейный бюджет, памятник культуры);

понятия и термины, связанные с миром природы (планета, материк, океан, модель Земли, царство природы, природное сообщество, цепь питания, Красная книга);

понятия и термины, связанные с безопасной жизнедеятельностью (знаки дорожного движения, дорожные ловушки, опасные ситуации, предвидение);

описывать (характеризовать) условия жизни на Земле;

описывать схожие, различные, индивидуальные признаки на основе сравнения объектов природы;

приводить примеры, кратко характеризовать представителей разных царств природы;

называть признаки (характеризовать) животного (растения) как живого организма;

описывать (характеризовать) отдельные страницы истории нашей страны (в пределах изученного).

Регулятивные универсальные учебные действия способствуют формированию умений:

планировать шаги по решению учебной задачи, контролировать свои действия (при небольшой помощи учителя);

устанавливать причину возникающей трудности или ошибки, корректировать свои действия.

Совместная деятельность способствует формированию умений:

участвуя в совместной деятельности, выполнять роли руководителя (лидера), подчиненного;

оценивать результаты деятельности участников, положительно реагировать на советы и замечания в свой адрес;

выполнять правила совместной деятельности, признавать право другого человека иметь собственное суждение, мнение; самостоятельно разрешать возникающие конфликты с учетом этики общения.

## **Содержание обучения в 4 классе.**

Человек и общество.

Конституция - Основной закон Российской Федерации.

Права и обязанности гражданина Российской Федерации. Президент Российской Федерации - глава государства. Политико-административная карта России. Общая характеристика родного края, важнейшие достопримечательности, знаменитые соотечественники.

Города России. Святыни городов России. Главный город родного края: достопримечательности, история и характеристика отдельных исторических событий, связанных с ним.

Праздник в жизни общества как средство укрепления общественной солидарности и упрочения духовных связей между соотечественниками. Новый год, День защитника Отечества, Международный женский день, День весны и труда, День Победы, День России, День народного единства, День Конституции. Праздники и памятные даты своего региона. Уважение к культуре, истории, традициям своего народа и других народов, государственным символам России.

История Отечества. "Лента времени" и историческая карта.

Наиболее важные и яркие события общественной и культурной жизни страны в разные исторические периоды: Государство Русь, Московское государство, Российская империя, СССР, Российская Федерация. Картины быта, труда, духовно-нравственные и культурные традиции людей в разные исторические времена. Выдающиеся люди разных эпох как носители базовых национальных ценностей. Наиболее значимые объекты списка Всемирного культурного наследия в России и за рубежом. Охрана памятников истории и культуры. Посильное участие в охране памятников истории и культуры своего края.

Личная ответственность каждого человека за сохранность историко-культурного наследия своего края.

Правила нравственного поведения в социуме, отношение к людям независимо от их национальности, социального статуса, религиозной принадлежности.

Человек и природа.

Методы познания окружающей природы: наблюдения, сравнения, измерения, опыты по исследованию природных объектов и явлений. Солнце - ближайшая к нам звезда, источник света и тепла для всего живого на Земле. Характеристика планет Солнечной системы. Естественные спутники планет. Смена дня и ночи на Земле. Вращение Земли как причина смены дня и ночи. Обращение Земли вокруг Солнца и смена времен года. Формы земной поверхности: равнины, горы, холмы, овраги (общее представление, условное обозначение равнин и гор на карте). Равнины и горы России. Особенности поверхности родного края (краткая характеристика на основе наблюдений). Водоемы, их разнообразие (океан, море, озеро, пруд, болото); река как водный поток; использование рек и водоемов человеком. Крупнейшие реки и озера России, моря, омывающие ее берега, океаны. Водоемы и реки родного края (названия, краткая характеристика на основе наблюдений).

Наиболее значимые природные объекты списка Всемирного наследия в России и за рубежом (2 - 3 объекта).

Природные зоны России: общее представление, основные природные зоны (климат, растительный и животный мир, особенности труда и быта людей, влияние человека на природу изучаемых зон, охрана природы). Связи в природных зонах.

Некоторые доступные для понимания экологические проблемы взаимодействия человека и природы. Охрана природных богатств: воды, воздуха, полезных ископаемых, растительного и животного мира. Правила нравственного поведения в природе. Международная Красная книга (отдельные примеры).

Правила безопасной жизнедеятельности.

Здоровый образ жизни: профилактика вредных привычек.

Безопасность в городе (планирование маршрутов с учетом транспортной инфраструктуры города; правила безопасного поведения в общественных местах, зонах отдыха, учреждениях культуры). Правила безопасного поведения велосипедиста с учетом дорожных знаков и разметки, сигналов и средств защиты велосипедиста, правила использования самоката и других средств индивидуальной мобильности. Безопасность в информационно-телекоммуникационной сети "Интернет" (поиск достоверной информации, опознавание государственных образовательных ресурсов и детских развлекательных порталов) в условиях контролируемого доступа в информационно-телекоммуникационную сеть "Интернет".

Изучение окружающего мира в 4 классе способствует освоению ряда универсальных учебных действий: познавательных универсальных учебных действий, коммуникативных универсальных учебных действий, регулятивных универсальных учебных действий, совместной деятельности.

Базовые логические и исследовательские действия как часть познавательных универсальных учебных действий способствуют формированию умений:

устанавливать последовательность этапов возрастного развития человека;

конструировать в учебных и игровых ситуациях правила безопасного поведения в среде обитания;

моделировать схемы природных объектов (строение почвы; движение реки, форма поверхности);

соотносить объекты природы с принадлежностью к определенной природной зоне;

классифицировать природные объекты по принадлежности к природной зоне;

определять разрыв между реальным и желательным состоянием объекта (ситуации) на основе предложенных учителем вопросов.

Работа с информацией как часть познавательных универсальных учебных действий способствует формированию умений:

использовать умения работать с информацией, представленной в разных формах; оценивать объективность информации, учитывать правила безопасного использования электронных образовательных и информационных ресурсов;

использовать для уточнения и расширения своих знаний об окружающем мире словари, справочники, энциклопедии, в том числе и информационно-телекоммуникационную сеть "Интернет" (в условиях контролируемого выхода);

делать сообщения (доклады) на предложенную тему на основе дополнительной информации, подготавливать презентацию, включая в нее иллюстрации, таблицы, диаграммы.

Коммуникативные универсальные учебные действия способствуют формированию умений:

ориентироваться в понятиях: организм, возраст, система органов; культура, долг, соотечественник, берестяная грамота, первопечатник, иконопись, объект Всемирного природного и культурного наследия;

характеризовать человека как живой организм: раскрывать функции различных систем органов; объяснять особую роль нервной системы в деятельности организма;

создавать текст-рассуждение: объяснять вред для здоровья и самочувствия организма вредных привычек;

описывать ситуации проявления нравственных качеств: отзывчивости, доброты, справедливости и других;

составлять краткие суждения о связях и зависимостях в природе (на основе сезонных изменений, особенностей жизни природных зон, пищевых цепей);

составлять небольшие тексты "Права и обязанности гражданина Российской Федерации";

создавать небольшие тексты о знаменательных страницах истории нашей страны (в рамках изученного).

Регулятивные универсальные учебные действия способствуют формированию умений:

самостоятельно планировать алгоритм решения учебной задачи;

предвидеть трудности и возможные ошибки;

контролировать процесс и результат выполнения задания, корректировать учебные действия при необходимости;

адекватно принимать оценку своей работы; планировать работу над ошибками;

находить ошибки в своей и чужих работах, устанавливая их причины.

Совместная деятельность способствует формированию умений:

выполнять правила совместной деятельности при выполнении разных ролей: руководителя, подчиненного, напарника, члена большого коллектива;

ответственно относиться к своим обязанностям в процессе совместной деятельности, объективно оценивать свой вклад в общее дело;



анализировать ситуации, возникающие в процессе совместных игр, труда, использования инструментов, которые могут стать опасными для здоровья и жизни других людей.

### **Планируемые результаты освоения программы по окружающему миру на уровне начального общего образования.**

22.10.1. Личностные результаты освоения программы по окружающему миру характеризуют готовность обучающихся руководствоваться традиционными российскими социокультурными и духовно-нравственными ценностями, принятыми в обществе правилами и нормами поведения и должны отражать приобретение первоначального опыта деятельности обучающихся, в части:

#### 1) гражданско-патриотического воспитания:

становление ценностного отношения к своей Родине - России; понимание особой роли многонациональной России в современном мире;

осознание своей этнокультурной и российской гражданской идентичности, принадлежности к российскому народу, к своей национальной общности;

сопричастность к прошлому, настоящему и будущему своей страны и родного края;

проявление интереса к истории и многонациональной культуре своей страны, уважения к своему и другим народам;

первоначальные представления о человеке как члене общества, осознание прав и ответственности человека как члена общества;

#### 2) духовно-нравственного воспитания:

проявление культуры общения, уважительного отношения к людям, их взглядам, признанию их индивидуальности;

принятие существующих в обществе нравственно-этических норм поведения и правил межличностных отношений, которые строятся на проявлении гуманизма, сопереживания, уважения и доброжелательности;

применение правил совместной деятельности, проявление способности договариваться, неприятие любых форм поведения, направленных на причинение физического и морального вреда другим людям;

#### 3) эстетического воспитания:

понимание особой роли России в развитии общемировой художественной культуры, проявление уважительного отношения, восприимчивости и интереса к разным видам искусства, традициям и творчеству своего и других народов;

использование полученных знаний в продуктивной и преобразующей деятельности, в разных видах художественной деятельности.

#### 4) физического воспитания, формирования культуры здоровья и эмоционального благополучия:

соблюдение правил организации здорового и безопасного (для себя и других людей) образа жизни; выполнение правил безопасного поведения в окружающей среде (в том числе информационной);

приобретение опыта эмоционального отношения к среде обитания, бережное отношение к физическому и психическому здоровью;

#### 5) трудового воспитания:

осознание ценности трудовой деятельности в жизни человека и общества, ответственное потребление и бережное отношение к результатам труда, навыки участия в различных видах трудовой деятельности, интерес к различным профессиям;

б) экологического воспитания:

осознание роли человека в природе и обществе, принятие экологических норм поведения, бережного отношения к природе, неприятие действий, приносящих ей вред;

7) ценности научного познания:

осознание ценности познания для развития человека, необходимости самообразования и саморазвития;

проявление познавательного интереса, активности, инициативности, любознательности и самостоятельности в расширении своих знаний, в том числе с использованием различных информационных средств.

В результате изучения окружающего мира на уровне начального общего образования у обучающегося будут сформированы познавательные универсальные учебные действия, коммуникативные универсальные учебные действия, регулятивные универсальные учебные действия, совместная деятельность.

У обучающегося будут сформированы следующие базовые логические действия как часть познавательных универсальных учебных действий:

понимать целостность окружающего мира (взаимосвязь природной и социальной среды обитания), проявлять способность ориентироваться в изменяющейся действительности;

на основе наблюдений доступных объектов окружающего мира устанавливать связи и зависимости между объектами (часть - целое; причина - следствие; изменения во времени и в пространстве);

сравнивать объекты окружающего мира, устанавливать основания для сравнения, устанавливать аналогии;

объединять части объекта (объекты) по определенному признаку;

определять существенный признак для классификации, классифицировать предложенные объекты;

находить закономерности и противоречия в рассматриваемых фактах, данных и наблюдениях на основе предложенного алгоритма;

выявлять недостаток информации для решения учебной (практической) задачи на основе предложенного алгоритма.

У обучающегося будут сформированы следующие базовые исследовательские действия как часть познавательных универсальных учебных действий:

проводить (по предложенному и самостоятельно составленному плану или выдвинутому предположению) наблюдения, несложные опыты;

проявлять интерес к экспериментам, проводимым под руководством учителя;

определять разницу между реальным и желательным состоянием объекта (ситуации) на основе предложенных вопросов;

формулировать с помощью учителя цель предстоящей работы, прогнозировать возможное развитие процессов, событий и последствия в аналогичных или сходных ситуациях;

моделировать ситуации на основе изученного материала о связях в природе (живая и неживая природа, цепи питания; природные зоны), а также в социуме (лента времени; поведение и его последствия; коллективный труд и его результаты и другое);

проводить по предложенному плану опыт, несложное исследование по установлению особенностей объекта изучения и связей между объектами (часть - целое, причина - следствие);

формулировать выводы и подкреплять их доказательствами на основе результатов проведенного наблюдения (опыта, измерения, исследования).

У обучающегося будут сформированы следующие умения работать с информацией как часть познавательных универсальных учебных действий:

использовать различные источники для поиска информации, выбирать источник получения информации с учетом учебной задачи;

находить в предложенном источнике информацию, представленную в явном виде, согласно заданному алгоритму;

распознавать достоверную и недостоверную информацию самостоятельно или на основе предложенного учителем способа ее проверки;

находить и использовать для решения учебных задач текстовую, графическую, аудиовизуальную информацию;

читать и интерпретировать графически представленную информацию: схему, таблицу, иллюстрацию;

соблюдать правила информационной безопасности в условиях контролируемого доступа в информационно-телекоммуникационную сеть "Интернет" (с помощью учителя);

анализировать и создавать текстовую, видео-, графическую, звуковую информацию в соответствии с учебной задачей;

фиксировать полученные результаты в текстовой форме (отчет, выступление, высказывание) и графическом виде (рисунок, схема, диаграмма).

У обучающегося будут сформированы следующие умения общения как часть коммуникативных универсальных учебных действий:

в процессе диалогов задавать вопросы, высказывать суждения, оценивать выступления участников;

признавать возможность существования разных точек зрения; корректно и аргументированно высказывать свое мнение; приводить доказательства своей правоты;

соблюдать правила ведения диалога и дискуссии; проявлять уважительное отношение к собеседнику;

использовать смысловое чтение для определения темы, главной мысли текста о природе, социальной жизни, взаимоотношениях и поступках людей;

создавать устные и письменные тексты (описание, рассуждение, повествование);

конструировать обобщения и выводы на основе полученных результатов наблюдений и опытной работы, подкреплять их доказательствами;

находить ошибки и восстанавливать деформированный текст об изученных объектах и явлениях природы, событиях социальной жизни;

готовить небольшие публичные выступления с возможной презентацией (текст, рисунки, фото, плакаты и другое) к тексту выступления.

. У обучающегося будут сформированы следующие умения самоорганизации как части регулятивных универсальных учебных действий:

планировать самостоятельно или с помощью учителя действия по решению учебной задачи;  
выстраивать последовательность выбранных действий и операций.

. У обучающегося будут сформированы следующие умения самоконтроля и самооценки как части регулятивных универсальных учебных действий:

осуществлять контроль процесса и результата своей деятельности;

находить ошибки в своей работе и устанавливать их причины;

корректировать свои действия при необходимости (с небольшой помощью учителя);

предвидеть возможность возникновения трудностей и ошибок, предусматривать способы их предупреждения, в том числе в житейских ситуациях, опасных для здоровья и жизни;

объективно оценивать результаты своей деятельности, соотносить свою оценку с оценкой учителя;

оценивать целесообразность выбранных способов действия, при необходимости корректировать их.

У обучающегося будут сформированы следующие умения совместной деятельности:

понимать значение коллективной деятельности для успешного решения учебной (практической) задачи; активно участвовать в формулировании краткосрочных и долгосрочных целей совместной деятельности (на основе изученного материала по окружающему миру);

коллективно строить действия по достижению общей цели: распределять роли, договариваться, обсуждать процесс и результат совместной работы;

проявлять готовность руководить, выполнять поручения, подчиняться;

выполнять правила совместной деятельности: справедливо распределять и оценивать работу каждого участника; считаться с наличием разных мнений; не допускать конфликтов, при их возникновении мирно разрешать их без участия взрослого;

ответственно выполнять свою часть работы.

Предметные результаты изучения окружающего мира. К концу обучения в 1 классе обучающийся научится:

называть себя и членов своей семьи по фамилии, имени, отчеству, профессии членов своей семьи, домашний адрес и адрес своей школы; проявлять уважение к семейным ценностям и традициям, соблюдать правила нравственного поведения в социуме и на природе;

воспроизводить название своего населенного пункта, региона, страны;

приводить примеры культурных объектов родного края, школьных традиций и праздников, традиций и ценностей своей семьи, профессий;

различать объекты живой и неживой природы, объекты, созданные человеком, и природные материалы, части растений (корень, стебель, лист, цветок, плод, семя), группы животных (насекомые, рыбы, птицы, звери);

описывать на основе опорных слов наиболее распространенные в родном крае дикорастущие и культурные растения, диких и домашних животных; сезонные явления в разные времена года; деревья, кустарники, травы; основные группы животных (насекомые, рыбы, птицы, звери); выделять их наиболее существенные признаки;

применять правила ухода за комнатными растениями и домашними животными;

проводить, соблюдая правила безопасного труда, несложные групповые и индивидуальные наблюдения (в том числе за сезонными изменениями в природе своей местности), измерения (в том числе вести счет времени, измерять температуру воздуха) и опыты под руководством учителя;

использовать для ответов на вопросы небольшие тексты о природе и обществе;

оценивать ситуации, раскрывающие положительное и негативное отношение к природе; правила поведения в быту, в общественных местах;

соблюдать правила безопасности на учебном месте школьника; во время наблюдений и опытов; безопасно пользоваться бытовыми электроприборами;

соблюдать правила здорового питания и личной гигиены;

соблюдать правила безопасного поведения пешехода;

соблюдать правила безопасного поведения в природе;

с помощью взрослых (учителя, родителей) пользоваться электронным дневником и электронными образовательными и информационными ресурсами.

Предметные результаты изучения окружающего мира. К концу обучения во 2 классе обучающийся научится:

находить Россию на карте мира, на карте России - Москву, свой регион и его главный город;

узнавать государственную символику Российской Федерации (гимн, герб, флаг) и своего региона;

проявлять уважение к семейным ценностям и традициям, традициям своего народа и других народов, государственным символам России; соблюдать правила нравственного поведения в социуме и на природе;

распознавать изученные объекты окружающего мира по их описанию, рисункам и фотографиям, различать их в окружающем мире;

приводить примеры изученных традиций, обычаев и праздников народов родного края;

важных событий прошлого и настоящего родного края;

трудовой деятельности и профессий жителей родного края;

проводить, соблюдая правила безопасного труда, несложные наблюдения и опыты с природными объектами, измерения;

приводить примеры изученных взаимосвязей в природе, примеры, иллюстрирующие значение природы в жизни человека;

описывать на основе предложенного плана или опорных слов изученные культурные объекты (достопримечательности родного края, музейные экспонаты);

описывать на основе предложенного плана или опорных слов изученные природные объекты и явления, в том числе звезды, созвездия, планеты;

группировать изученные объекты живой и неживой природы по предложенным признакам;

сравнивать объекты живой и неживой природы на основе внешних признаков;

ориентироваться на местности по местным природным признакам, Солнцу, компасу;

создавать по заданному плану развернутые высказывания о природе и обществе;

использовать для ответов на вопросы небольшие тексты о природе и обществе;

соблюдать правила нравственного поведения в социуме и в природе, оценивать примеры положительного и негативного отношения к объектам природы, проявления внимания, помощи людям, нуждающимся в ней;

соблюдать правила безопасного поведения в школе, правила безопасного поведения пассажира наземного транспорта и метро;

соблюдать режим дня и питания;

безопасно использовать мессенджеры в условиях контролируемого доступа в информационно-коммуникационную сеть "Интернет";

безопасно осуществлять коммуникацию в школьных сообществах с помощью учителя (при необходимости).

Предметные результаты изучения окружающего мира. К концу обучения в 3 классе обучающийся научится:

различать государственную символику Российской Федерации (гимн, герб, флаг);

проявлять уважение к государственным символам России и своего региона;

проявлять уважение к семейным ценностям и традициям, традициям своего народа и других народов; соблюдать правила нравственного поведения в социуме;

приводить примеры памятников природы, культурных объектов и достопримечательностей родного края; столицы России, городов РФ с богатой историей и культурой; российских центров декоративно-прикладного искусства; проявлять интерес и уважение к истории и культуре народов России;

показывать на карте мира материка, изученные страны мира;

различать расходы и доходы семейного бюджета;

распознавать изученные объекты природы по их описанию, рисункам и фотографиям, различать их в окружающем мире;

проводить по предложенному плану или инструкции небольшие опыты с природными объектами с использованием простейшего лабораторного оборудования и измерительных приборов; соблюдать безопасность проведения опытов;

группировать изученные объекты живой и неживой природы, проводить простейшую классификацию;

сравнивать по заданному количеству признаков объекты живой и неживой природы;

описывать на основе предложенного плана изученные объекты и явления природы, выделяя их существенные признаки и характерные свойства;

использовать различные источники информации о природе и обществе для поиска и извлечения информации, ответов на вопросы;

использовать знания о взаимосвязях в природе, связи человека и природы для объяснения простейших явлений и процессов в природе, организме человека;

фиксировать результаты наблюдений, опытной работы, в процессе коллективной деятельности обобщать полученные результаты и делать выводы;

создавать по заданному плану собственные развернутые высказывания о природе, человеке и обществе, сопровождая выступление иллюстрациями (презентацией);

соблюдать правила безопасного поведения пассажира железнодорожного, водного и авиатранспорта;

соблюдать основы здорового образа жизни, в том числе требования к двигательной активности и принципы здорового питания;

соблюдать основы профилактики заболеваний;

соблюдать правила безопасного поведения во дворе жилого дома;

соблюдать правила нравственного поведения на природе;

безопасно использовать персональные данные в условиях контролируемого доступа в информационно-коммуникационную сеть "Интернет";

ориентироваться в возможных мошеннических действиях при общении в мессенджерах.

Предметные результаты изучения окружающего мира. К концу обучения в 4 классе обучающийся научится:

проявлять уважение к семейным ценностям и традициям, традициям своего народа и других народов, государственным символам России;

соблюдать правила нравственного поведения в социуме;

показывать на физической карте изученные крупные географические объекты России (горы, равнины, реки, озера, моря, омывающие территорию России);

показывать на исторической карте места изученных исторических событий;

находить место изученных событий на "ленте времени";

знать основные права и обязанности гражданина Российской Федерации;

соотносить изученные исторические события и исторических деятелей веками и периодами истории России;

рассказывать о государственных праздниках России, наиболее важных событиях истории России, наиболее известных российских исторических деятелях разных периодов, достопримечательностях столицы России и родного края;

описывать на основе предложенного плана изученные объекты, выделяя их существенные признаки, в том числе государственную символику России и своего региона;

проводить по предложенному (самостоятельно составленному) плану или выдвинутому предположению несложные наблюдения, опыты с объектами природы с использованием простейшего лабораторного оборудования и измерительных приборов, следуя правилам безопасного труда;

распознавать изученные объекты и явления живой и неживой природы по их описанию, рисункам и фотографиям, различать их в окружающем мире;

группировать изученные объекты живой и неживой природы, самостоятельно выбирая признак для группировки; проводить простейшие классификации;

сравнивать объекты живой и неживой природы на основе их внешних признаков и известных характерных свойств;

использовать знания о взаимосвязях в природе для объяснения простейших явлений и процессов в природе (в том числе смены дня и ночи, смены времен года, сезонных изменений в природе своей местности, причины смены природных зон);

называть наиболее значимые природные объекты Всемирного наследия в России и за рубежом (в пределах изученного);

называть экологические проблемы и определять пути их решения;

создавать по заданному плану собственные развернутые высказывания о природе и обществе;

использовать различные источники информации для поиска и извлечения информации, ответов на вопросы;

соблюдать правила нравственного поведения на природе;

осознавать возможные последствия вредных привычек для здоровья и жизни человека;

соблюдать правила безопасного поведения при использовании объектов транспортной инфраструктуры населенного пункта, в театрах, кинотеатрах, торговых центрах, парках и зонах отдыха, учреждениях культуры (музеях, библиотеках и других);

соблюдать правила безопасного поведения при езде на велосипеде, самокате и других средствах индивидуальной мобильности;

осуществлять безопасный поиск образовательных ресурсов и верифицированной информации в информационно-телекоммуникационной сети "Интернет";

соблюдать правила безопасного для здоровья использования электронных образовательных и информационных ресурсов.



## ОСНОВЫ РЕЛИГИОЗНЫХ КУЛЬТУР И СВЕТСКОЙ ЭТИКИ

---

Примерная рабочая программа по предметной области (учебному предмету) «Основы религиозных культур и светской этики» на уровне начального общего образования составлена на основе Требований к результатам освоения основной образовательной программы начального общего образования, представленных в Федеральном государственном образовательном стандарте начального общего образования (Приказ Минпросвещения России от 31.05.2021 № 286), а также Примерной программы воспитания.

Программа по предметной области (учебному предмету) «Основы религиозных культур и светской этики» (далее — ОРКСЭ) включает пояснительную записку, содержание обучения, планируемые результаты освоения программы ОРКСЭ, тематическое планирование.

Пояснительная записка отражает общие цели и задачи изучения ОРКСЭ, характеристику психологических предпосылок к его изучению младшими школьниками, место ОРКСЭ в структуре учебного плана.

Планируемые результаты освоения программы ОРКСЭ включают личностные, метапредметные, предметные результаты за период обучения. Здесь же представлен перечень универсальных учебных действий (УУД) — познавательных, коммуникативных и регулятивных, которые возможно формировать средствами предметной области (учебного предмета) «Основы религиозных культур и светской этики» с учётом возрастных особенностей четвероклассников.

Содержание обучения раскрывает содержательные линии, которые предлагаются для обязательного изучения в 4 классе начальной школы.

В тематическом планировании отражено программное содержание по всем разделам (темам) курса; раскрывается характеристика основных видов деятельности обучающихся при изучении той или иной темы.

### ПОЯСНИТЕЛЬНАЯ ЗАПИСКА

---

Предлагаемая примерная рабочая программа представляет собой рекомендацию для педагогов, школ (ФЗ «Об образовании в РФ» ч. 7.2. ст. 12) и отражает вариант конкретизации требований Федерального государственного образовательного стандарта начального общего образования (далее — ФГОС НОО) по ОРКСЭ и обеспечивает содержательную составляющую ФГОС НОО. Представленное в Программе планирование является примерным, и последовательность изучения тематики по модулям ОРКСЭ может варьироваться в соответствии с используемыми в школах УМК, учебниками по модулям ОРКСЭ. Предметная область ОРКСЭ состоит из учебных модулей по выбору «Основы православной культуры», «Основы исламской культуры», «Основы буддийской культуры», «Основы иудейской культуры», «Основы религиозных культур народов России»<sup>6</sup>, «Основы светской этики». В соответствии с федеральным законом выбор модуля осуществляется по заявлению родителей (законных представителей) несовершеннолетних обучающихся. Выбор установлен в ФЗ «Об образовании в РФ» (ч. 2 ст. 87.).

*Планируемые результаты* освоения курса ОРКСЭ включают результаты по каждому учебному модулю. При конструировании планируемых результатов учитываются цели обучения, требования, которые представлены в стандарте, и специфика содержания каждого учебного модуля. Общие результаты содержат перечень личностных и метапредметных достижений, которые приобретает каждый обучающийся, независимо от изучаемого модуля. Поскольку предмет изучается один год (4 класс), то все результаты обучения представляются за этот период. Целью ОРКСЭ является формирование у обучающегося мотивации к осознанному нравственному поведению, основанному на знании и уважении культурных и религиозных традиций многонационального народа России, а также к диалогу с представителями других культур и мировоззрений.

Основными задачами ОРКСЭ являются:

— знакомство обучающихся с основами православной, мусульманской, буддийской, иудейской культур, основами мировых религиозных культур и светской этики по выбору родителей (законных представителей);

— развитие представлений обучающихся о значении нравственных норм и ценностей в жизни личности, семьи, общества;

---

<sup>6</sup> Следует обратить внимание на изменение названия одного из модулей. Название модуля «Основы мировых религиозных культур», изменено на «Основы религиозных культур народов России».

— обобщение знаний, понятий и представлений о духовной культуре и морали, ранее полученных в начальной школе, формирование ценностно-смысловой сферы личности с учётом мировоззренческих и культурных особенностей и потребностей семьи;

— развитие способностей обучающихся к общению в полиэтничной, разномировоззренческой и многоконфессиональной среде на основе взаимного уважения и диалога. Основной методологический принцип реализации ОРКСЭ — культурологический подход, способствующий формированию у младших школьников первоначальных представлений о культуре традиционных религий народов России (православия, ислама, буддизма, иудаизма), российской светской (гражданской) этике, основанной на конституционных правах, свободах и обязанностях человека и гражданина в Российской Федерации.

Культурологическая направленность предмета способствует развитию у обучающихся представлений о нравственных идеалах и ценностях религиозных и светских традиций народов России, формированию ценностного отношения к социальной реальности, осознанию роли буддизма, православия, ислама, иудаизма, светской этики в истории и культуре нашей страны. Коммуникативный подход к преподаванию предмета ОРКСЭ предполагает организацию коммуникативной деятельности обучающихся, требующей от них умения выслушивать позицию партнёра по деятельности, принимать её, согласовывать усилия для достижения поставленной цели, находить адекватные вербальные средства передачи информации и рефлексии. Деятельностный подход, основывающийся на принципе диалогичности, осуществляется в процессе активного взаимодействия обучающихся, сотрудничества, обмена информацией, обсуждения разных точек зрения и т. п.

Предпосылками усвоения младшими школьниками содержания курса являются психологические особенности детей, завершающих обучение в начальной школе: интерес к социальной жизни, любознательность, принятие авторитета взрослого. Психологи подчёркивают естественную открытость детей этого возраста, способность эмоционально реагировать на окружающую действительность, остро реагировать как на доброжелательность, отзывчивость, доброту других людей, так и на проявление несправедливости, нанесение обид и оскорблений. Всё это становится предпосылкой к пониманию законов существования в социуме и принятию их как руководства к собственному поведению. Вместе с тем в процессе обучения необходимо учитывать, что младшие школьники с трудом усваивают абстрактные философские сентенции, нравственные поучения, поэтому особое внимание должно быть уделено эмоциональной стороне восприятия явлений социальной жизни, связанной с проявлением или нарушением нравственных, этических норм, обсуждение конкретных жизненных ситуаций, дающих образцы нравственно ценного поведения.

В рамках реализации ОРКСЭ в части преподавания учебных модулей по основам религиозных культур не предусматривается подготовка обучающихся к участию в богослужениях, обучение религиозной практике в религиозной общине (Письмо Минобрнауки России от 22.08.2012 №08–250 «О введении учебного курса ОРКСЭ»).

*Тематическое планирование* включает название раздела (темы) с указанием количества академических часов, отводимых на освоение каждой темы учебного модуля, характеристику основных видов деятельности учащихся, в том числе с учётом рабочей программы воспитания, возможность использования по этой теме электронных (цифровых) образовательных ресурсов, являющихся учебно-методическими материалами в электронном (цифровом) виде и реализующими дидактические возможности ИКТ, содержание которых соответствует законодательству об образовании.

*Место ОРКСЭ в учебном плане:* ОРКСЭ изучается в 4 классе, один час в неделю (34 ч).

# **СОДЕРЖАНИЕ ПРЕДМЕТНОЙ ОБЛАСТИ (УЧЕБНОГО ПРЕДМЕТА) «ОСНОВЫ РЕЛИГИОЗНЫХ КУЛЬТУР И СВЕТСКОЙ ЭТИКИ»**

---

## **Модуль «Основы православной культуры»**

Россия — наша Родина. Введение в православную традицию. Культура и религия. Во что верят православные христиане. Добро и зло в православной традиции. Золотое правило нравственности. Любовь к ближнему. Отношение к труду. Долг и ответственность. Милосердие и сострадание. Православие в России. Православный храм и другие святыни. Символический язык православной культуры: христианское искусство (иконы, фрески, церковное пение, прикладное искусство), православный календарь. Праздники. Христианская семья и её ценности.

Любовь и уважение к Отечеству. Патриотизм многонационального и многоконфессионального народа России.

## **Модуль «Основы исламской культуры»**

Россия — наша Родина. Введение в исламскую традицию. Культура и религия. Пророк Мухаммад — образец человека и учитель нравственности в исламской традиции. Во что верят мусульмане. Добро и зло в исламской традиции. Нравственные основы ислама. Любовь к ближнему. Отношение к труду. Долг и ответственность. Милосердие и сострадание. Столпы ислама. Обязанности мусульман. Для чего построена и как устроена мечеть. Мусульманское летоисчисление и календарь. Ислам в России. Семья в исламе. Праздники исламских народов России: их происхождение и особенности проведения. Искусство ислама.

Любовь и уважение к Отечеству. Патриотизм многонационального и многоконфессионального народа России.

## **Модуль «Основы буддийской культуры»**

Россия — наша Родина. Введение в буддийскую духовную традицию. Культура и религия. Будда и его учение. Буддийские святыни. Будды и бодхисатвы. Семья в буддийской культуре и её ценности. Буддизм в России. Человек в буддийской картине мира. Буддийские символы. Буддийские ритуалы. Буддийские святыни. Буддийские священные сооружения. Буддийский храм. Буддийский календарь. Праздники в буддийской культуре. Искусство в буддийской культуре.

Любовь и уважение к Отечеству. Патриотизм многонационального и многоконфессионального народа России.

## **Модуль «Основы иудейской культуры»**

Россия — наша Родина. Введение в иудейскую духовную традицию. Культура и религия. Тора — главная книга иудаизма. Классические тексты иудаизма. Патриархи еврейского народа. Пророки и праведники в иудейской культуре. Храм в жизни иудеев. Назначение синагоги и её устройство. Суббота (Шабат) в иудейской традиции. Иудаизм в России. Традиции иудаизма в повседневной жизни евреев. Ответственное принятие заповедей. Еврейский дом. Еврейский календарь: его устройство и особенности. Еврейские праздники: их история и традиции. Ценности семейной жизни в иудейской традиции.

Любовь и уважение к Отечеству. Патриотизм многонационального и многоконфессионального народа России.

## **Модуль «Основы религиозных культур народов России»**

Россия — наша Родина. Культура и религия. Религиозная культура народов России. Мировые религии и иудаизм. Их основатели. Священные книги христианства, ислама, иудаизма, буддизма. Хранители предания в религиях. Человек в религиозных традициях народов России. Добро и зло. Священные сооружения. Искусство в религиозной культуре. Религия и мораль. Нравственные заповеди христианства, ислама, иудаизма, буддизма. Обычаи и обряды. Праздники и календари в религиях. Семья, семейные ценности. Долг, свобода, ответственность, труд. Милосердие, забота о слабых, взаимопомощь, социальные проблемы общества и отношение к ним разных религий.

Любовь и уважение к Отечеству. Патриотизм многонационального и многоконфессионального народа России.

## **Модуль «Основы светской этики»**

Россия — наша Родина. Этика и её значение в жизни человека. Праздники как одна из форм исторической памяти. Образцы нравственности в культуре Отечества, в культурах разных народов России. Государство и мораль гражданина, основной закон (Конституция) в государстве как источник российской светской (гражданской) этики. Трудовая мораль. Нравственные традиции предпринимательства. Что значит быть нравственным в наше время. Нравственные ценности, идеалы, принципы морали. Нормы морали. Семейные ценности и этика семейных отношений. Этикет. Образование как нравственная норма. Методы нравственного самосовершенствования. Любовь и уважение к Отечеству. Патриотизм многонационального и многоконфессионального народа России.

# **ПЛАНИРУЕМЫЕ РЕЗУЛЬТАТЫ ОСВОЕНИЯ УЧЕБНОГО ПРЕДМЕТА «ОСНОВЫ РЕЛИГИОЗНЫХ КУЛЬТУР И СВЕТСКОЙ ЭТИКИ» НА УРОВНЕ НАЧАЛЬНОГО ОБЩЕГО ОБРАЗОВАНИЯ**

---

## **ЛИЧНОСТНЫЕ РЕЗУЛЬТАТЫ**

В результате изучения предмета «Основы религиозных культур и светской этики» в 4 классе у обучающегося будут сформированы следующие личностные результаты:

- понимать основы российской гражданской идентичности, испытывать чувство гордости за свою Родину;
- формировать национальную и гражданскую самоидентичность, осознавать свою этническую и национальную принадлежность;
- понимать значение гуманистических и демократических ценностных ориентаций; осознавать ценность человеческой жизни;
- понимать значение нравственных норм и ценностей как условия жизни личности, семьи, общества;
- осознавать право гражданина РФ исповедовать любую традиционную религию или не исповедовать никакой религии;
- строить своё общение, совместную деятельность на основе правил коммуникации: умения договариваться, мирно разрешать конфликты, уважать другое мнение, независимо от принадлежности собеседников к религии или к атеизму;
- соотносить свои поступки с нравственными ценностями, принятыми в российском обществе, проявлять уважение к духовным традициям народов России, терпимость к представителям разного вероисповедания;
- строить своё поведение с учётом нравственных норм и правил; проявлять в повседневной жизни доброту, справедливость, доброжелательность в общении, желание при необходимости прийти на помощь;
- понимать необходимость обогащать свои знания о духовно-нравственной культуре, стремиться анализировать своё поведение, избегать негативных поступков и действий, оскорбляющих других людей;
- понимать необходимость бережного отношения к материальным и духовным ценностям.

## **МЕТАПРЕДМЕТНЫЕ РЕЗУЛЬТАТЫ:**

- овладевать способностью понимания и сохранения целей и задач учебной деятельности, поиска оптимальных средств их достижения;
- формировать умения планировать, контролировать и оценивать учебные действия в соответствии с поставленной задачей и условиями её реализации, определять и находить наиболее эффективные способы достижения результата, вносить соответствующие коррективы в процесс их реализации на основе оценки и учёта характера ошибок, понимать причины успеха/неуспеха учебной деятельности;
- совершенствовать умения в различных видах речевой деятельности и коммуникативных ситуациях; адекватное использование речевых средств и средств информационно-коммуникационных технологий для решения различных коммуникативных и познавательных задач;
- совершенствовать умения в области работы с информацией, осуществления информационного поиска для выполнения учебных заданий;
- овладевать навыками смыслового чтения текстов различных стилей и жанров, осознанного построения речевых высказываний в соответствии с задачами коммуникации;
- овладевать логическими действиями анализа, синтеза, сравнения, обобщения, классификации, установления аналогий и причинно-следственных связей, построения рассуждений, отнесения к известным понятиям;
- формировать готовность слушать собеседника и вести диалог, признавать возможность существования различных точек зрения и право каждого иметь свою собственную, уметь излагать своё мнение и аргументировать свою точку зрения и оценку событий;
- совершенствовать организационные умения в области коллективной деятельности, умения определять общую цель и пути её достижения, уметь договариваться о распределении ролей в совместной деятельности, адекватно оценивать собственное поведение и поведение окружающих.

## Универсальные учебные действия

### Познавательные УУД:

- ориентироваться в понятиях, отражающих нравственные ценности общества — мораль, этика, этикет, справедливость, гуманизм, благотворительность, а также используемых в разных религиях (в пределах изученного);
- использовать разные методы получения знаний о традиционных религиях и светской этике (наблюдение, чтение, сравнение, вычисление);
- применять логические действия и операции для решения учебных задач: сравнивать, анализировать, обобщать, делать выводы на основе изучаемого фактического материала;
- признавать возможность существования разных точек зрения; обосновывать свои суждения, приводить убедительные доказательства;
- выполнять совместные проектные задания с опорой на предложенные образцы.

### Работа с информацией:

- воспроизводить прослушанную (прочитанную) информацию, подчёркивать её принадлежность к определённой религии и/или к гражданской этике;
- использовать разные средства для получения информации в соответствии с поставленной учебной задачей (текстовую, графическую, видео);
- находить дополнительную информацию к основному учебному материалу в разных информационных источниках, в том числе в Интернете (в условиях контролируемого входа);
- анализировать, сравнивать информацию, представленную в разных источниках, с помощью учителя, оценивать её объективность и правильность.

### Коммуникативные УУД:

- использовать смысловое чтение для выделения главной мысли религиозных притч, сказаний, произведений фольклора и художественной литературы, анализа и оценки жизненных ситуаций, раскрывающих проблемы нравственности, этики, речевого этикета;
- соблюдать правила ведения диалога и дискуссии; корректно задавать вопросы и высказывать своё мнение; проявлять уважительное отношение к собеседнику с учётом особенностей участников общения;
- создавать небольшие тексты-описания, тексты-рассуждения для воссоздания, анализа и оценки нравственно-этических идей, представленных в религиозных учениях и светской этике.

### Регулятивные УУД:

- проявлять самостоятельность, инициативность, организованность в осуществлении учебной деятельности и в конкретных жизненных ситуациях; контролировать состояние своего здоровья и эмоционального благополучия, предвидеть опасные для здоровья и жизни ситуации и способы их предупреждения;
- проявлять готовность изменять себя, оценивать свои поступки, ориентируясь на нравственные правила и нормы современного российского общества; проявлять способность к сознательному самоограничению в поведении;
- анализировать ситуации, отражающие примеры положительного и негативного отношения к окружающему миру (природе, людям, предметам трудовой деятельности);
- выражать своё отношение к анализируемым событиям, поступкам, действиям: одобрять нравственные нормы поведения; осуждать проявление несправедливости, жадности, нечестности, зла;
- проявлять высокий уровень познавательной мотивации, интерес к предмету, желание больше узнать о других религиях и правилах светской этики и этикета.

### Совместная деятельность:

- выбирать партнёра не только по личным симпатиям, но и по деловым качествам, корректно высказывать свои пожелания к работе, спокойно принимать замечания к своей работе, объективно их оценивать;
- владеть умениями совместной деятельности: подчиняться, договариваться, руководить; терпеливо и спокойно разрешать возникающие конфликты;
- готовить индивидуально, в парах, в группах сообщения по изученному и дополнительному материалу с иллюстративным материалом и видеопрезентацией.

## **ПРЕДМЕТНЫЕ РЕЗУЛЬТАТЫ**

### **Модуль «Основы православной культуры»**

Предметные результаты обучения по модулю «Основы православной культуры» должны обеспечивать следующие достижения обучающегося:

- выражать своими словами первоначальное понимание сущности духовного развития как осознания и усвоения человеком значимых для жизни представлений о себе, людях, окружающей действительности;
- выражать своими словами понимание значимости нравственного совершенствования и роли в этом личных усилий человека, приводить примеры;
- выразить понимание и принятие значения российских традиционных духовных и нравственных ценностей, духовно-нравственной культуры народов России, российского общества как источника и основы духовного развития, нравственного совершенствования;
- рассказывать о нравственных заповедях, нормах христианской морали, их значении в выстраивании отношений в семье, между людьми, в общении и деятельности;
- раскрывать основное содержание нравственных категорий в православной культуре, традиции (любовь, вера, милосердие, прощение, покаяние, сострадание, ответственность, послушание, грех как нарушение заповедей, борьба с грехом, спасение), основное содержание и соотношение ветхозаветных Десяти заповедей и Евангельских заповедей Блаженств, христианского нравственного идеала; объяснять «золотое правило нравственности» в православной христианской традиции;
- первоначальный опыт осмысления и нравственной оценки поступков, поведения (своих и других людей) с позиций православной этики;
- раскрывать своими словами первоначальные представления о мировоззрении (картине мира) в православии, вероучении о Боге-Троице, Творении, человеке, Богочеловеке Иисусе Христе как Спасителе, Церкви;
- рассказывать о Священном Писании Церкви — Библии (Ветхий Завет, Новый Завет, Евангелия и евангелисты), апостолах, святых и житиях святых, священнослужителях, богослужениях, молитвах, Таинствах (общее число Таинств, смысл Таинств Крещения, Причастия, Венчания, Исповеди), монашестве и монастырях в православной традиции;
- рассказывать о назначении и устройстве православного храма (собственно храм, притвор, алтарь, иконы, иконостас), нормах поведения в храме, общения с мирянами и священнослужителями;
- рассказывать о православных праздниках (не менее трёх, включая Воскресение Христово и Рождество Христово), православных постах, назначении поста;
- раскрывать основное содержание норм отношений в православной семье, обязанностей и ответственности членов семьи, отношении детей к отцу, матери, братьям и сёстрам, старшим по возрасту, предкам; православных семейных ценностей;
- распознавать христианскую символику, объяснять своими словами её смысл (православный крест) и значение в православной культуре;
- рассказывать о художественной культуре в православной традиции, об иконописи; выделять и объяснять особенности икон в сравнении с картинами;
- излагать основные исторические сведения о возникновении православной религиозной традиции в России (Крещение Руси), своими словами объяснять роль православия в становлении культуры народов России, российской культуры и государственности;
- первоначальный опыт поисковой, проектной деятельности по изучению православного исторического и культурного наследия в своей местности, регионе (храмы, монастыри, святыни, памятные и святые места), оформлению и представлению её результатов;
- приводить примеры нравственных поступков, совершаемых с опорой на этические нормы религиозной культуры и внутреннюю установку личности, поступать согласно своей совести;
- выражать своими словами понимание свободы мировоззренческого выбора, отношения человека, людей в обществе к религии, свободы вероисповедания; понимание российского общества как многоэтничного и многорелигиозного (приводить примеры), понимание российского общенационального (общенационального, гражданского) патриотизма, любви к Отечеству, нашей общей Родине — России; приводить примеры сотрудничества последователей традиционных религий;
- называть традиционные религии в России (не менее трёх, кроме изучаемой), народы России, для которых традиционными религиями исторически являются православие, ислам, буддизм, иудаизм;
- выражать своими словами понимание человеческого достоинства, ценности человеческой жизни в православной духовно-нравственной культуре, традиции.

### **Модуль «Основы исламской культуры»**

Предметные результаты освоения образовательной программы модуля «Основы исламской культуры» должны отражать сформированность умений:

- выражать своими словами первоначальное понимание сущности духовного развития как осознания и усвоения человеком значимых для жизни представлений о себе, людях, окружающей действительности;
- выражать своими словами понимание значимости нравственного совершенствования и роли в этом личных усилий человека, приводить примеры;
- выражать понимание и принятие значения российских традиционных духовных и нравственных ценностей, духовно-нравственной культуры народов России, российского общества как источника и основы духовного развития, нравственного совершенствования;
- рассказывать о нравственных заповедях, нормах исламской религиозной морали, их значении в выстраивании отношений в семье, между людьми, в общении и деятельности;
- раскрывать основное содержание нравственных категорий в исламской культуре, традиции (вера, искренность, милосердие, ответственность, справедливость, честность, великодушие, скромность, верность, терпение, выдержка, достойное поведение, стремление к знаниям);
- первоначальный опыт осмысления и нравственной оценки поступков, поведения (своих и других людей) с позиций исламской этики;
- раскрывать своими словами первоначальные представления о мировоззрении (картине мира) в исламской культуре, единобожии, вере и её основах;
- рассказывать о Священном Коране и сунне — примерах из жизни пророка Мухаммада; о праведных предках, о ритуальной практике в исламе (намаз, хадж, пост, закят, дуа, зикр);
- рассказывать о назначении и устройстве мечети (минбар, михраб), нормах поведения в мечети, общения с верующими и служителями ислама;
- рассказывать о праздниках в исламе (Ураза-байрам, Курбан-байрам, Маулид);
- раскрывать основное содержание норм отношений в исламской семье, обязанностей и ответственности членов семьи; норм отношений детей к отцу, матери, братьям и сёстрам, старшим по возрасту, предкам; норм отношений с дальними родственниками, соседями; исламских семейных ценностей;
- распознавать исламскую символику, объяснять своими словами её смысл и охарактеризовать назначение исламского орнамента;
- рассказывать о художественной культуре в исламской традиции, религиозных напевах, каллиграфии, архитектуре, книжной миниатюре, религиозной атрибутике, одежде;
- излагать основные исторические сведения о возникновении исламской религиозной традиции в России, своими словами объяснять роль ислама в становлении культуры народов России, российской культуры и государственности;
- первоначальный опыт поисковой, проектной деятельности по изучению исламского исторического и культурного наследия в своей местности, регионе (мечети, медресе, памятные и святые места), оформлению и представлению её результатов;
- приводить примеры нравственных поступков, совершаемых с опорой на этические нормы религиозной культуры и внутреннюю установку личности поступать согласно своей совести;
- выражать своими словами понимание свободы мировоззренческого выбора, отношения человека, людей в обществе к религии, свободы вероисповедания; понимание российского общества как многоэтничного и многорелигиозного (приводить примеры), понимание российского общенационального (общенационального, гражданского) патриотизма, любви к Отечеству, нашей общей Родине — России; приводить примеры сотрудничества последователей традиционных религий;
- называть традиционные религии в России (не менее трёх, кроме изучаемой), народы России, для которых традиционными религиями исторически являются православие, ислам, буддизм, иудаизм;
- выражать своими словами понимание человеческого достоинства, ценности человеческой жизни в исламской духовно-нравственной культуре, традиции.

## **Модуль «Основы буддийской культуры»**

Предметные результаты освоения образовательной программы модуля «Основы буддийской культуры» должны отражать сформированность умений:

- выражать своими словами первоначальное понимание сущности духовного развития как осознания и усвоения человеком значимых для жизни представлений о себе, людях, окружающей действительности;
- выражать своими словами понимание значимости нравственного самосовершенствования и роли в этом личных усилий человека, приводить примеры;
- выражать понимание и принятие значения российских традиционных духовных и нравственных ценностей, духовно-нравственной культуры народов России, российского общества как источника и основы духовного развития, нравственного совершенствования;
- рассказывать о нравственных заповедях, нормах буддийской религиозной морали, их значении в выстраивании отношений в семье, между людьми, в общении и деятельности;



- раскрывать основное содержание нравственных категорий в буддийской культуре, традиции (сострадание, милосердие, любовь, ответственность, благие и неблагие деяния, освобождение, борьба с неведением, уверенность в себе, постоянство перемен, внимательность); основных идей (учения) Будды о сущности человеческой жизни, цикличности и значения сансары; понимание личности как совокупности всех поступков; значение понятий «правильное воззрение» и «правильное действие»;
- первоначальный опыт осмысления и нравственной оценки поступков, поведения (своих и других людей) с позиций буддийской этики;
- раскрывать своими словами первоначальные представления о мировоззрении (картине мира) в буддийской культуре, учении о Будде (буддах), бодхисаттвах, Вселенной, человеке, обществе, сангхе, сансаре и нирване; понимание ценности любой формы жизни как связанной с ценностью человеческой жизни и бытия;
- рассказывать о буддийских писаниях, ламах, службах; смысле принятия, восьмеричном пути и карме;
- рассказывать о назначении и устройстве буддийского храма, нормах поведения в храме, общения с мирскими последователями и ламами;
- рассказывать о праздниках в буддизме, аскезе;
- раскрывать основное содержание норм отношений в буддийской семье, обязанностей и ответственности членов семьи, отношении детей к отцу, матери, братьям и сёстрам, старшим по возрасту, предкам; буддийских семейных ценностей;
- распознавать буддийскую символику, объяснять своими словами её смысл и значение в буддийской культуре;
- рассказывать о художественной культуре в буддийской традиции;
- излагать основные исторические сведения о возникновении буддийской религиозной традиции в истории и в России, своими словами объяснять роль буддизма в становлении культуры народов России, российской культуры и государственности;
- первоначальный опыт поисковой, проектной деятельности по изучению буддийского исторического и культурного наследия в своей местности, регионе (храмы, монастыри, святыни, памятные и святые места), оформлению и представлению её результатов;
- приводить примеры нравственных поступков, совершаемых с опорой на этические нормы религиозной культуры и внутреннюю установку личности, поступать согласно своей совести;
- выражать своими словами понимание свободы мировоззренческого выбора, отношения человека, людей в обществе к религии, свободы вероисповедания; понимание российского общества как многоэтнического и многорелигиозного (приводить примеры), понимание российского общенационального (общенационального, гражданского) патриотизма, любви к Отечеству, нашей общей Родине — России; приводить примеры сотрудничества последователей традиционных религий;
- называть традиционные религии в России (не менее трёх, кроме изучаемой), народы России, для которых традиционными религиями исторически являются православие, ислам, буддизм, иудаизм;
- выражать своими словами понимание человеческого достоинства, ценности человеческой жизни в буддийской духовно-нравственной культуре, традиции.

## **Модуль «Основы иудейской культуры»**

Предметные результаты освоения образовательной программы модуля «Основы иудейской культуры» должны отражать сформированность умений:

- выражать своими словами первоначальное понимание сущности духовного развития как осознания и усвоения человеком значимых для жизни представлений о себе, людях, окружающей действительности;
- выражать своими словами понимание значимости нравственного совершенствования и роли в этом личных усилий человека, приводить примеры;
- выражать понимание и принятие значения российских традиционных духовных и нравственных ценностей, духовно-нравственной культуры народов России, российского общества как источника и основы духовного развития, нравственного совершенствования;
- рассказывать о нравственных заповедях, нормах иудейской морали, их значении в выстраивании отношений в семье, между людьми, в общении и деятельности;
- раскрывать основное содержание нравственных категорий в иудейской культуре, традиции (любовь, вера, милосердие, прощение, покаяние, сострадание, ответственность, послушание, исполнение заповедей, борьба с грехом и спасение), основное содержание и место заповедей (прежде всего, Десяти заповедей) в жизни человека; объяснять «золотое правило нравственности» в иудейской религиозной традиции;
- первоначальный опыт осмысления и нравственной оценки поступков, поведения (своих и других людей) с позиций иудейской этики;
- раскрывать своими словами первоначальные представления о мировоззрении (картине мира) в иудаизме, учение о единобожии, об основных принципах иудаизма;

- рассказывать о священных текстах иудаизма — Торе и Танахе, о Талмуде, произведениях выдающихся деятелей иудаизма, богослужениях, молитвах;
- рассказывать о назначении и устройстве синагоги, о раввинах, нормах поведения в синагоге, общения с мирянами и раввинами;
- рассказывать об иудейских праздниках (не менее четырёх, включая Рош-а-Шана, Йом-Киппур, Суккот, Песах), постах, назначении поста;
- раскрывать основное содержание норм отношений в еврейской семье, обязанностей и ответственности членов семьи, отношений детей к отцу, матери, братьям и сёстрам, старшим по возрасту, предкам; иудейских традиционных семейных ценностей;
- распознавать иудейскую символику, объяснять своими словами её смысл (магендовид) и значение в еврейской культуре;
- рассказывать о художественной культуре в иудейской традиции, каллиграфии, религиозных напевах, архитектуре, книжной миниатюре, религиозной атрибутике, одежде;
- излагать основные исторические сведения о появлении иудаизма на территории России, своими словами объяснить роль иудаизма в становлении культуры народов России, российской культуры и государственности;
- первоначальный опыт поисковой, проектной деятельности по изучению иудейского исторического и культурного наследия в своей местности, регионе (синагоги, кладбища, памятные и святые места), оформлению и представлению её результатов;
- приводить примеры нравственных поступков, совершаемых с опорой на этические нормы религиозной культуры и внутреннюю установку личности, поступать согласно своей совести;
- выражать своими словами понимание свободы мировоззренческого выбора, отношения человека, людей в обществе к религии, свободы вероисповедания; понимание российского общества как многоэтнического и многорелигиозного (приводить примеры), понимание российского общенационального (общенационального, гражданского) патриотизма, любви к Отечеству, нашей общей Родине — России; приводить примеры сотрудничества последователей традиционных религий;
- называть традиционные религии в России (не менее трёх, кроме изучаемой), народы России, для которых традиционными религиями исторически являются православие, ислам, буддизм, иудаизм;
- выражать своими словами понимание человеческого достоинства, ценности человеческой жизни в иудейской духовно-нравственной культуре, традиции.

## **Модуль «Основы религиозных культур народов России»**

Предметные результаты освоения образовательной программы модуля «Основы религиозных культур народов России» должны отражать сформированность умений:

- выражать своими словами первоначальное понимание сущности духовного развития как осознания и усвоения человеком значимых для жизни представлений о себе, людях, окружающей действительности;
- выражать своими словами понимание значимости нравственного самосовершенствования и роли в этом личных усилий человека, приводить примеры;
- выражать понимание и принятие значения российских традиционных духовных и нравственных ценностей, духовно-нравственной культуры народов России, российского общества как источника и основы духовного развития, нравственного совершенствования;
- рассказывать о нравственных заповедях, нормах морали в традиционных религиях России (православие, ислам, буддизм, иудаизм), их значении в выстраивании отношений в семье, между людьми;
- раскрывать основное содержание нравственных категорий (долг, свобода, ответственность, милосердие, забота о слабых, взаимопомощь) в религиозной культуре народов России (православии, исламе, буддизме, иудаизме); объяснять «золотое правило нравственности» в религиозных традициях;
- соотносить нравственные формы поведения с нравственными нормами, заповедями в традиционных религиях народов России;
- раскрывать своими словами первоначальные представления о мировоззрении (картине мира) в вероучении православия, ислама, буддизма, иудаизма; об основателях религий;
- рассказывать о священных писаниях традиционных религий народов России (Библия, Коран, Трипитака (Ганджур), Танах), хранителях предания и служителях религиозного культа (священники, муллы, ламы, раввины), религиозных обрядах, ритуалах, обычаях (1—2 примера);
- рассказывать о назначении и устройстве священных сооружений (храмов) традиционных религий народов России, основных нормах поведения в храмах, общения с верующими;
- рассказывать о религиозных календарях и праздниках традиционных религий народов России (православия, ислама, буддизма, иудаизма, не менее одного религиозного праздника каждой традиции);
- раскрывать основное содержание норм отношений в религиозной семье (православие, ислам, буддизм, иудаизм), общее представление о семейных ценностях в традиционных религиях народов России; понимание отношения к труду, учению в традиционных религиях народов России;

- распознавать религиозную символику традиционных религий народов России (православия, ислама, буддизма, иудаизма минимально по одному символу), объяснять своими словами её значение в религиозной культуре;
- рассказывать о художественной культуре традиционных религий народов России (православные иконы, исламская каллиграфия, буддийская танкопись); главных особенностях религиозного искусства православия, ислама, буддизма, иудаизма (архитектура, изобразительное искусство, язык и поэтика религиозных текстов, музыки или звуковой среды);
- излагать основные исторические сведения о роли традиционных религий в становлении культуры народов России, российского общества, российской государственности;
- первоначальный опыт поисковой, проектной деятельности по изучению исторического и культурного наследия традиционных религий народов России в своей местности, регионе (храмы, монастыри, святыни, памятные и святые места), оформлению и представлению её результатов;
- приводить примеры нравственных поступков, совершаемых с опорой на этические нормы религиозной культуры и внутреннюю установку личности поступать согласно своей совести;
- выражать своими словами понимание свободы мировоззренческого выбора, отношения человека, людей в обществе к религии, свободы вероисповедания; понимание российского общества как многоэтничного и многорелигиозного (приводить примеры), понимание российского общенационального (общенационального, гражданского) патриотизма, любви к Отечеству, нашей общей Родине — России; приводить примеры сотрудничества последователей традиционных религий;
- называть традиционные религии в России, народы России, для которых традиционными религиями исторически являются православие, ислам, буддизм, иудаизм;
- выражать своими словами понимание человеческого достоинства, ценности человеческой жизни в традиционных религиях народов России.

## **Модуль «Основы светской этики»**

Предметные результаты освоения образовательной программы модуля «Основы светской этики» должны отражать сформированность умений:

- выражать своими словами первоначальное понимание сущности духовного развития как осознания и усвоения человеком значимых для жизни представлений о себе, людях, окружающей действительности;
- выражать своими словами понимание значимости нравственного самосовершенствования и роли в этом личных усилий человека, приводить примеры;
- выражать понимание и принятие значения российских традиционных духовных и нравственных ценностей, духовно-нравственной культуры народов России, российского общества как источника и основы духовного развития, нравственного совершенствования;
- рассказывать о российской светской (гражданской) этике как общепринятых в российском обществе нормах морали, отношений и поведения людей, основанных на российских традиционных духовных ценностях, конституционных правах, свободах и обязанностях человека и гражданина в России;
- раскрывать основное содержание нравственных категорий российской светской этики (справедливость, совесть, ответственность, сострадание, ценность и достоинство человеческой жизни, взаимоуважение, вера в добро, человеколюбие, милосердие, добродетели, патриотизм, труд) в отношениях между людьми в российском обществе; объяснять «золотое правило нравственности»;
- высказывать суждения оценочного характера о значении нравственности в жизни человека, семьи, народа, общества и государства; умение различать нравственные нормы и нормы этикета, приводить примеры;
- первоначальный опыт осмысления и нравственной оценки поступков, поведения (своих и других людей) с позиций российской светской (гражданской) этики;
- раскрывать своими словами первоначальные представления об основных нормах российской светской (гражданской) этики: любовь к Родине, российский патриотизм и гражданственность, защита Отечества; уважение памяти предков, исторического и культурного наследия и особенностей народов России, российского общества; уважение чести, достоинства, доброго имени любого человека; любовь к природе, забота о животных, охрана окружающей среды;
- рассказывать о праздниках как одной из форм исторической памяти народа, общества; российских праздниках (государственные, народные, религиозные, семейные праздники); российских государственных праздниках, их истории и традициях (не менее трёх), религиозных праздниках (не менее двух разных традиционных религий народов России), праздниках в своём регионе (не менее одного), о роли семейных праздников в жизни человека, семьи;
- раскрывать основное содержание понимания семьи, отношений в семье на основе российских традиционных духовных ценностей (семья — союз мужчины и женщины на основе взаимной любви для совместной жизни, рождения и воспитания детей; любовь и забота родителей о детях; любовь и забота детей о нуждающихся в помощи родителях; уважение старших по возрасту, предков); российских традиционных семейных ценностей;

- распознавать российскую государственную символику, символику своего региона, объяснять её значение; выражать уважение российской государственности, законов в российском обществе, законных интересов и прав людей, сограждан;
- рассказывать о трудовой морали, нравственных традициях трудовой деятельности, предпринимательства в России; выражать нравственную ориентацию на трудолюбие, честный труд, уважение к труду, трудящимся, результатам труда;
- рассказывать о российских культурных и природных памятниках, о культурных и природных достопримечательностях своего региона;
- раскрывать основное содержание российской светской (гражданской) этики на примерах образцов нравственности, российской гражданственности и патриотизма в истории России;
- объяснять своими словами роль светской (гражданской) этики в становлении российской государственности;
- первоначальный опыт поисковой, проектной деятельности по изучению исторического и культурного наследия народов России, российского общества в своей местности, регионе, оформлению и представлению её результатов;
- приводить примеры нравственных поступков, совершаемых с опорой на этические нормы российской светской (гражданской) этики и внутреннюю установку личности поступать согласно своей совести;
- выражать своими словами понимание свободы мировоззренческого выбора, отношения человека, людей в обществе к религии, свободы вероисповедания; понимание российского общества как многоэтничного и многорелигиозного (приводить примеры), понимание российского общенародного (общенационального, гражданского) патриотизма, любви к Отечеству, нашей общей Родине — России; приводить примеры сотрудничества последователей традиционных религий;
- называть традиционные религии в России, народы России, для которых традиционными религиями исторически являются православие, ислам, буддизм, иудаизм;
- выражать своими словами понимание человеческого достоинства, ценности человеческой жизни в российской светской (гражданской) этике.

## ИЗОБРАЗИТЕЛЬНОЕ ИСКУССТВО

---

Примерная рабочая программа по изобразительному искусству на уровне начального общего образования составлена на основе «Требований к результатам освоения основной образовательной программы», представленных в Федеральном государственном образовательном стандарте начального общего образования.

Содержание программы распределено по модулям с учётом проверяемых требований к результатам освоения учебного предмета, выносимым на промежуточную аттестацию.

## ПОЯСНИТЕЛЬНАЯ ЗАПИСКА

---

Цель преподавания предмета «Изобразительное искусство» состоит в формировании художественной культуры учащихся, развитии художественно-образного мышления и эстетического отношения к явлениям действительности путём освоения начальных основ художественных знаний, умений, навыков и развития творческого потенциала учащихся.

Преподавание предмета направлено на развитие духовной культуры учащихся, формирование активной эстетической позиции по отношению к действительности и произведениям искусства, понимание роли и значения художественной деятельности в жизни людей.

Содержание предмета охватывает все основные виды визуально-пространственных искусств (собственно изобразительных): начальные основы графики, живописи и скульптуры, декоративно-прикладные и народные виды искусства, архитектуру и дизайн. Особое внимание уделено развитию эстетического восприятия природы, восприятию произведений искусства и формированию зрительских навыков, художественному восприятию предметно-бытовой культуры. Для учащихся начальной школы большое значение также имеет восприятие произведений детского творчества, умение обсуждать и анализировать детские рисунки с позиций выраженного в них содержания, художественных средств выразительности, соответствия учебной задачи, поставленной учителем. Такая рефлексия детского творчества имеет позитивный обучающий характер.

Важнейшей задачей является формирование активного, ценностного отношения к истории отечественной культуры, выраженной в её архитектуре, изобразительном искусстве, в национальных образах предметно-материальной и пространственной среды, в понимании красоты человека.

Учебные темы, связанные с восприятием, могут быть реализованы как отдельные уроки, но чаще всего следует объединять задачи восприятия с задачами практической творческой работы (при сохранении учебного времени на восприятие произведений искусства и эстетического наблюдения окружающей действительности).

На занятиях учащиеся знакомятся с многообразием видов художественной деятельности и технически доступным разнообразием художественных материалов. *Практическая художественно-творческая деятельность занимает приоритетное пространство учебного времени. При опоре на восприятие произведений искусства художественно-эстетическое отношение к миру формируется прежде всего в собственной художественной деятельности, в процессе практического решения художественно-творческих задач.*

Примерная рабочая программа учитывает психолого-возрастные особенности развития детей 7—10 лет, при этом содержание занятий может быть адаптировано с учётом индивидуальных качеств обучающихся, как для детей, проявляющих выдающиеся способности, так и для детей-инвалидов и детей с ОВЗ.

В урочное время деятельность обучающихся организуется как в индивидуальном, так и в групповом формате с задачей формирования навыков сотрудничества в художественной деятельности.

## МЕСТО УЧЕБНОГО ПРЕДМЕТА «ИЗОБРАЗИТЕЛЬНОЕ ИСКУССТВО» В УЧЕБНОМ ПЛАНЕ

В соответствии с Федеральным государственным образовательным стандартом начального общего образования учебный предмет «Изобразительное искусство» входит в предметную область «Искусство» и является обязательным для изучения. Содержание предмета «Изобразительное искусство» структурировано как система тематических модулей и входит в учебный план 1—4 классов программы начального общего образования в объёме 1 ч одного учебного часа в неделю. Изучение содержания всех модулей в 1—4 классах обязательно.

При этом предусматривается возможность реализации этого курса при выделении на его изучение двух учебных часов в неделю за счёт вариативной части учебного плана, определяемой участниками

образовательного процесса. При этом предполагается не увеличение количества тем для изучения, а увеличение времени на практическую художественную деятельность. Это способствует качеству обучения и достижению более высокого уровня как предметных, так и личностных и метапредметных результатов обучения.

Общее число часов, отведённых на изучение учебного предмета «Изобразительное искусство», — 135 ч (один час в неделю в каждом классе).

1 класс — 33 ч, 2 класс — 34 ч, 3 класс — 34 ч, 4 класс — 34 ч.

# СОДЕРЖАНИЕ УЧЕБНОГО ПРЕДМЕТА «ИЗОБРАЗИТЕЛЬНОЕ ИСКУССТВО»

---

## 1 КЛАСС (33 ч)

### Модуль «Графика»

Расположение изображения на листе. Выбор вертикального или горизонтального формата листа в зависимости от содержания изображения.

Разные виды линий. Линейный рисунок. Графические материалы для линейного рисунка и их особенности. Приёмы рисования линией.

Рисование с натуры: разные листья и их форма.

Представление о пропорциях: короткое — длинное. Развитие навыка видения соотношения частей целого (на основе рисунков животных).

Графическое пятно (ахроматическое) и представление о силуэте. Формирование навыка видения целостности. Цельная форма и её части.

### Модуль «Живопись»

Цвет как одно из главных средств выражения в изобразительном искусстве. Навыки работы гуашью в условиях урока. Краски «гуашь», кисти, бумага цветная и белая.

Три основных цвета. Ассоциативные представления, связанные с каждым цветом. Навыки смешения красок и получение нового цвета.

Эмоциональная выразительность цвета, способы выражения настроения в изображаемом сюжете.

Живописное изображение разных цветков по представлению и восприятию. Развитие навыков работы гуашью. Эмоциональная выразительность цвета.

Тематическая композиция «Времена года». Контрастные цветовые состояния времён года. Живопись (гуашь), аппликация или смешанная техника.

Техника монотипии. Представления о симметрии. Развитие воображения.

### Модуль «Скульптура»

Изображение в объёме. Приёмы работы с пластилином; дощечка, стек, тряпочка.

Лепка зверушек из цельной формы (черепашки, ёжика, зайчика, птички и др.). Приёмы вытягивания, вдавливания, сгибания, скручивания.

Лепка игрушки, характерной для одного из наиболее известных народных художественных промыслов (дымковская или каргопольская игрушка или по выбору учителя с учётом местных промыслов).

Бумажная пластика. Овладение первичными приёмами надрезания, закручивания, складывания.

Объёмная аппликация из бумаги и картона.

### Модуль «Декоративно-прикладное искусство»

Узоры в природе. Наблюдение узоров в живой природе (в условиях урока на основе фотографий). Эмоционально-эстетическое восприятие объектов действительности. Ассоциативное сопоставление с орнаментами в предметах декоративно-прикладного искусства.

Узоры и орнаменты, создаваемые людьми, и разнообразие их видов. Орнаменты геометрические и растительные. Декоративная композиция в круге или в полосе.

Представления о симметрии и наблюдение её в природе. Последовательное ведение работы над изображением бабочки по представлению, использование линии симметрии при составлении узора крыльев.

Орнамент, характерный для игрушек одного из наиболее известных народных художественных промыслов: дымковская или каргопольская игрушка (или по выбору учителя с учётом местных промыслов).

Дизайн предмета: изготовление нарядной упаковки путём складывания бумаги и аппликации.

Оригами — создание игрушки для новогодней ёлки. Приёмы складывания бумаги.

## Модуль «Архитектура»

Наблюдение разнообразных архитектурных зданий в окружающем мире (по фотографиям), обсуждение особенностей и составных частей зданий.

Освоение приёмов конструирования из бумаги. Складывание объёмных простых геометрических тел. Овладение приёмами склеивания, надрезания и вырезания деталей; использование приёма симметрии.

Макетирование (или аппликация) пространственной среды сказочного города из бумаги, картона или пластилина.

## Модуль «Восприятие произведений искусства»

Восприятие произведений детского творчества. Обсуждение сюжетного и эмоционального содержания детских работ.

Художественное наблюдение окружающего мира природы и предметной среды жизни человека в зависимости от поставленной аналитической и эстетической задачи наблюдения (установки).

Рассматривание иллюстраций детской книги на основе содержательных установок учителя в соответствии с изучаемой темой.

Знакомство с картиной, в которой ярко выражено эмоциональное состояние, или с картиной, написанной на сказочный сюжет (произведения В. М. Васнецова, М. А. Врубеля и другие по выбору учителя).

Художник и зритель. Освоение зрительских умений на основе получаемых знаний и творческих практических задач — установок наблюдения. Ассоциации из личного опыта учащихся и оценка эмоционального содержания произведений.

## Модуль «Азбука цифровой графики»

Фотографирование мелких деталей природы, выражение ярких зрительных впечатлений.

Обсуждение в условиях урока ученических фотографий, соответствующих изучаемой теме.

№ п/	Наименование раздела	К-во к.р.	Количество часов
1	«Восприятие произведений искусства».		2
2	«Графика».		6
3	Живопись	1	5
4	Скульптура		4
5	Декоративно-прикладное искусство		6
6	Архитектура		3
7	Восприятие произведений искусства		5
8	Фотографирование мелких деталей природы, запечатление на фотографиях ярких зрительных впечатлений.		2
	ИТОГО		33

## 2 КЛАСС (34 ч)

### Модуль «Графика»

Ритм линий. Выразительность линии. Художественные материалы для линейного рисунка и их свойства. Развитие навыков линейного рисунка.

Пастель и мелки — особенности и выразительные свойства графических материалов, приёмы работы.

Ритм пятен: освоение основ композиции. Расположение пятна на плоскости листа: сгущение, разброс, доминанта, равновесие, спокойствие и движение.

Пропорции — соотношение частей и целого. Развитие аналитических навыков видения пропорций. Выразительные свойства пропорций (на основе рисунков птиц).

Рисунок с натуры простого предмета. Расположение предмета на листе бумаги. Определение формы предмета. Соотношение частей предмета. Светлые и тёмные части предмета, тень под предметом. Штриховка. Умение внимательно рассматривать и анализировать форму натурального предмета.

Графический рисунок животного с активным выражением его характера. Аналитическое рассматривание графических произведений анималистического жанра.



## **Модуль «Живопись»**

Цвета основные и составные. Развитие навыков смешивания красок и получения нового цвета. Приёмы работы гуашью. Разный характер мазков и движений кистью. Пастозное, плотное и прозрачное нанесение краски.

Акварель и её свойства. Акварельные кисти. Приёмы работы акварелью.

Цвет тёплый и холодный — цветовой контраст.

Цвет тёмный и светлый (тональные отношения). Затемнение цвета с помощью тёмной краски и осветление цвета. Эмоциональная выразительность цветовых состояний и отношений.

Цвет открытый — звонкий и приглушённый, тихий. Эмоциональная выразительность цвета.

Изображение природы (моря) в разных контрастных состояниях погоды и соответствующих цветовых состояниях (туман, нежное утро, гроза, буря, ветер — по выбору учителя). Произведения И. К. Айвазовского.

Изображение сказочного персонажа с ярко выраженным характером (образ мужской или женский).

## **Модуль «Скульптура»**

Лепка из пластилинов или глины игрушки — сказочного животного по мотивам выбранного художественного народного промысла (филимоновская игрушка, дымковский петух, каргопольский Полкан и другие по выбору учителя с учётом местных промыслов). Способ лепки в соответствии с традициями промысла.

Лепка животных (кошка, собака, медвежонок и др.) с передачей характерной пластики движения. Соблюдение цельности формы, её преобразование и добавление деталей.

Изображение движения и статики в скульптуре: лепка из пластилина тяжёлой, неповоротливой и лёгкой, стремительной формы.

## **Модуль «Декоративно-прикладное искусство»**

Наблюдение узоров в природе (на основе фотографий в условиях урока): снежинки, паутинки, роса на листьях и др. Ассоциативное сопоставление с орнаментами в предметах декоративно-прикладного искусства (кружево, вышивка, ювелирные изделия и др.).

Рисунок геометрического орнамента кружева или вышивки.

Декоративная композиция. Ритм пятен в декоративной аппликации.

Поделки из подручных нехудожественных материалов.

Декоративные изображения животных в игрушках народных промыслов; филимоновские, дымковские, каргопольские игрушки (и другие по выбору учителя с учётом местных художественных промыслов).

Декор одежды человека. Разнообразие украшений. Традиционные народные женские и мужские украшения. Назначение украшений и их роль в жизни людей.

## **Модуль «Архитектура»**

Конструирование из бумаги. Приёмы работы с полосой бумаги, разные варианты складывания, закручивания, надрезания. Макетирование пространства детской площадки.

Построение игрового сказочного города из бумаги (на основе сворачивания геометрических тел — параллелепипедов разной высоты, цилиндров с прорезями и наклейками); завивание, скручивание и складывание полоски бумаги (например, гармошкой).

Образ здания. Памятники отечественной или западноевропейской архитектуры с ярко выраженным характером здания. Рисунок дома для доброго или злого сказочного персонажа (иллюстрация сказки по выбору учителя).

## **Модуль «Восприятие произведений искусства»**

Восприятие произведений детского творчества. Обсуждение сюжетного и эмоционального содержания детских работ.

Художественное наблюдение природы и красивых природных деталей, анализ их конструкции и эмоционального воздействия. Сопоставление их с рукотворными произведениями.

Восприятие орнаментальных произведений прикладного искусства (кружево, шитьё, резьба и роспись и др.).

Восприятие произведений живописи с активным выражением цветового состояния в природе. Произведения И. И. Левитана, А. И. Куинджи, Н. П. Крымова.

Восприятие произведений анималистического жанра в графике (произведения В. В. Ватагина, Е. И. Чарушина и др.) и в скульптуре (произведения В. В. Ватагина). Наблюдение животных с точки зрения их пропорций, характера движения, пластики.

### **Модуль «Азбука цифровой графики»**

Компьютерные средства изображения. Виды линий (в программе Paint или другом графическом редакторе).

Компьютерные средства изображения. Работа с геометрическими фигурами. Трансформация и копирование геометрических фигур в программе Paint.

Освоение инструментов традиционного рисования (карандаш, кисточка, ластик, заливка и др.) в программе Paint на основе простых сюжетов (например, образ дерева).

Освоение инструментов традиционного рисования в программе Paint на основе темы «Тёплый и холодный цвета» (например, «Горящий костёр в синей ночи», «Перо жар-птицы» и др.).

Художественная фотография. Расположение объекта в кадре. Масштаб. Доминанта. Обсуждение в условиях урока ученических фотографий, соответствующих изучаемой теме.

### **Тематическое планирование по изобразительному искусству 2 класс**

№ п/п	Раздел программы	Кол-во часов	Кол-во и темы контрольных работ
1	Графика	7 ч	
2	Живопись	11 ч	
3	Скульптура	2 ч	
4	Декоративно-прикладное искусство	5 ч	
5	Архитектура	4 ч	
6	Восприятие произведений искусства	3 ч	Годовая контрольная работа
7	Азбука цифровой графики	2 ч	
8	ИТОГО	34 ч	1 работа

## **3 КЛАСС (34 ч)**

### **Модуль «Графика»**

Эскизы обложки и иллюстраций к детской книге сказок (сказка по выбору). Рисунок буквицы. Макет книги-игрушки. Совмещение изображения и текста. Расположение иллюстраций и текста на развороте книги.

Поздравительная открытка. Открытка-пожелание. Композиция открытки: совмещение текста (шрифта) и изображения. Рисунок открытки или аппликация.

Эскиз плаката или афиши. Совмещение шрифта и изображения. Особенности композиции плаката.

Графические зарисовки карандашами по памяти или на основе наблюдений и фотографий архитектурных достопримечательностей своего города.

Транспорт в городе. Рисунки реальных или фантастических машин.

Изображение лица человека. Строение, пропорции, взаиморасположение частей лица.

Эскиз маски для маскарада: изображение лица — маски персонажа с ярко выраженным характером.

Аппликация из цветной бумаги.

### **Модуль «Живопись»**

Создание сюжетной композиции «В цирке», использование гуаши или карандаша и акварели (по памяти и представлению).

Художник в театре: эскиз занавеса (или декораций сцены) для спектакля со сказочным сюжетом (сказка по выбору).

Тематическая композиция «Праздник в городе». Гуашь по цветной бумаге, возможно совмещение с наклейками в виде коллажа или аппликации.

Натюрморт из простых предметов с натуры или по представлению. «Натюрморт-автопортрет» из предметов, характеризующих личность ученика.

Пейзаж в живописи. Передача в пейзаже состояний в природе. Выбор для изображения времени года, времени дня, характера погоды и особенностей ландшафта (лес или поле, река или озеро); количество и состояние неба в изображении.

Портрет человека по памяти и представлению с опорой на натуру. Выражение в портрете (автопортрете) характера человека, особенностей его личности с использованием выразительных возможностей композиционного размещения в плоскости листа, особенностей пропорций и мимики лица, характера цветового решения, сильного или мягкого контраста, включения в композицию дополнительных предметов.

## **Модуль «Скульптура»**

Создание игрушки из подручного нехудожественного материала, придание ей одушевлённого образа (добавления деталей лепных или из бумаги, ниток или других материалов).

Лепка сказочного персонажа на основе сюжета известной сказки или создание этого персонажа путём бумагопластики.

Освоение знаний о видах скульптуры (по назначению) и жанрах скульптуры (по сюжету изображения).

Лепка эскиза парковой скульптуры. Выражение пластики движения в скульптуре. Работа с пластилином или глиной.

## **Модуль «Декоративно-прикладное искусство»**

Приёмы исполнения орнаментов и выполнение эскизов украшения посуды из дерева и глины в традициях народных художественных промыслов Хохломы и Гжели (или в традициях других промыслов по выбору учителя).

Эскизы орнаментов для росписи тканей. Раппорт. Трафарет и создание орнамента при помощи печаток или штампов.

Эскизы орнамента для росписи платка: симметрия или асимметрия построения композиции, статика и динамика узора, ритмические чередования мотивов, наличие композиционного центра, роспись по канве. Рассмотрение павловопосадских платков.

Проектирование (эскизы) декоративных украшений в городе: ажурные ограды, украшения фонарей, скамеек, киосков, подставок для цветов и др.

## **Модуль «Архитектура»**

Зарисовки исторических памятников и архитектурных достопримечательностей города или села. Работа по наблюдению и по памяти, на основе использования фотографий и образных представлений.

Проектирование садово-паркового пространства на плоскости (аппликация, коллаж) или в виде макета с использованием бумаги, картона, пенопласта и других подручных материалов.

Графический рисунок (индивидуально) или тематическое панно «Образ моего города» (села) в виде коллективной работы (композиционная склейка-аппликация рисунков зданий и других элементов городского пространства, выполненных индивидуально).

## **Модуль «Восприятие произведений искусства»**

Иллюстрации в детских книгах и дизайн детской книги. Рассмотрение и обсуждение иллюстраций известных российских иллюстраторов детских книг.

Восприятие объектов окружающего мира — архитектура, улицы города или села. Памятники архитектуры и архитектурные достопримечательности (по выбору учителя), их значение в современном мире.

Виртуальное путешествие: памятники архитектуры в Москве и Санкт-Петербурге (обзор памятников по выбору учителя).

Художественные музеи. Виртуальные путешествия в художественные музеи: Государственная Третьяковская галерея, Государственный Эрмитаж, Государственный Русский музей, Государственный музей изобразительных искусств имени А. С. Пушкина. Экскурсии в местные художественные музеи и галереи. Виртуальные экскурсии в знаменитые зарубежные художественные музеи (выбор музеев — за учителем). Осознание значимости и увлекательности посещения музеев; посещение знаменитого музея как событие; интерес к коллекции музея и искусству в целом.

Знания о видах пространственных искусств: виды определяются по назначению произведений в жизни людей.

Жанры в изобразительном искусстве — в живописи, графике, скульптуре — определяются предметом изображения; классификация и сравнение содержания произведений сходного сюжета (портреты, пейзажи и др.).

Представления о произведениях крупнейших отечественных художников-пейзажистов: И. И. Шишкина, И. И. Левитана, А. К. Саврасова, В. Д. Поленова, А. И. Куинджи, И. К. Айвазовского и др.

Представления о произведениях крупнейших отечественных портретистов: В. И. Сурикова, И. Е. Репина, В. А. Серова и др.

### **Модуль «Азбука цифровой графики»**

Построение в графическом редакторе различных по эмоциональному восприятию ритмов расположения пятен на плоскости: покой (статика), разные направления и ритмы движения (собрались, разбежались, догоняют, улетают и т. д.). Вместо пятен (геометрических фигур) могут быть простые силуэты машинок, птичек, облаков и др.

В графическом редакторе создание рисунка элемента орнамента (паттерна), его копирование, многократное повторение, в том числе с поворотами вокруг оси рисунка, и создание орнамента, в основе которого раппорт. Вариативное создание орнаментов на основе одного и того же элемента.

Изображение и изучение мимики лица в программе Paint (или другом графическом редакторе).

Совмещение с помощью графического редактора векторного изображения, фотографии и шрифта для создания плаката или поздравительной открытки.

Редактирование фотографий в программе Picture Manager: изменение яркости, контраста, насыщенности цвета; обрезка, поворот, отражение.

Виртуальные путешествия в главные художественные музеи и музеи местные (по выбору учителя).

#### **ТЕМАТИЧЕСКИЙ ПЛАН по изо 3 класс**

№	Наименование разделов и тем	Всего часов	Контрольные работы
1.	Графика 3		
2	Живопись	8	
3	Скульптура	3	
4	Декоративно-прикладное искусство	3	
5	Архитектура	4	
6.	Восприятие произведений искусства	9	
7.	Азбука цифровой графики	4	Итоговая контрольная работа .
	Итого	34	

### **4 КЛАСС (34 ч)**

#### **Модуль «Графика»**

Правила линейной и воздушной перспективы: уменьшение размера изображения по мере удаления от первого плана, смягчения цветового и тонального контрастов.

Рисунок фигуры человека: основные пропорции и взаимоотношение частей фигуры, передача движения фигуры на плоскости листа: бег, ходьба, сидящая и стоящая фигуры.

Графическое изображение героев былин, древних легенд, сказок и сказаний разных народов.

Изображение города — тематическая графическая композиция; использование карандаша, мелков, фломастеров (смешанная техника).

#### **Модуль «Живопись»**

Красота природы разных климатических зон, создание пейзажных композиций (горный, степной, среднерусский ландшафт).

Портретные изображения человека по представлению и наблюдению с разным содержанием: женский или мужской портрет, двойной портрет матери и ребёнка, портрет пожилого человека, детский портрет или автопортрет, портрет персонажа по представлению (из выбранной культурной эпохи).

Тематические многофигурные композиции: коллективно созданные панно-аппликации из индивидуальных рисунков и вырезанных персонажей на темы праздников народов мира или в качестве иллюстраций к сказкам и легендам.

## **Модуль «Скульптура»**

Знакомство со скульптурными памятниками героям и мемориальными комплексами.

Создание эскиза памятника народному герою. Работа с пластилином или глиной. Выражение значительности, трагизма и победительной силы.

## **Модуль «Декоративно-прикладное искусство»**

Орнаменты разных народов. Подчинённость орнамента форме и назначению предмета, в художественной обработке которого он применяется. Особенности символов и изобразительных мотивов в орнаментах разных народов. Орнаменты в архитектуре, на тканях, одежде, предметах быта и др.

Мотивы и назначение русских народных орнаментов. Деревянная резьба и роспись, украшение наличников и других элементов избы, вышивка, декор головных уборов и др.

Орнаментальное украшение каменной архитектуры в памятниках русской культуры, каменная резьба, росписи стен, изразцы.

Народный костюм. Русский народный праздничный костюм, символы и обереги в его декоре. Головные уборы. Особенности мужской одежды разных сословий, связь украшения костюма мужчины с родом его занятий.

Женский и мужской костюмы в традициях разных народов. Своеобразие одежды разных эпох и культур.

## **Модуль «Архитектура»**

Конструкция традиционных народных жилищ, их связь с окружающей природой: дома из дерева, глины, камня; юрта и её устройство (каркасный дом); изображение традиционных жилищ.

Деревянная изба, её конструкция и декор. Моделирование избы из бумаги или изображение на плоскости в технике аппликации её фасада и традиционного декора. Понимание тесной связи красоты и пользы, функционального и декоративного в архитектуре традиционного жилого деревянного дома. Разные виды изб и надворных построек.

Конструкция и изображение здания каменного собора: свод, нефы, закомары, глава, купол. Роль собора в организации жизни древнего города, собор как архитектурная доминанта.

Традиции архитектурной конструкции храмовых построек разных народов. Изображение типичной конструкции зданий: древнегреческий храм, готический или романский собор, мечеть, пагода.

Освоение образа и структуры архитектурного пространства древнерусского города. Крепостные стены и башни, торг, посад, главный собор. Красота и мудрость в организации города, жизнь в городе.

Понимание значения для современных людей сохранения культурного наследия.

## **Модуль «Восприятие произведений искусства»**

Произведения В. М. Васнецова, Б. М. Кустодиева, А. М. Васнецова, В. И. Сурикова, К. А. Коровина, А. Г. Венецианова, А. П. Рябушкина, И. Я. Билибина на темы истории и традиций русской отечественной культуры.

Примеры произведений великих европейских художников: Леонардо да Винчи, Рафаэля, Рембрандта, Пикассо (и других по выбору учителя).

Памятники древнерусского каменного зодчества: Московский Кремль, Новгородский детинец, Псковский кремль, Казанский кремль (и другие с учётом местных архитектурных комплексов, в том числе монастырских). Памятники русского деревянного зодчества. Архитектурный комплекс на острове Кижи.

Художественная культура разных эпох и народов. Представления об архитектурных, декоративных и изобразительных произведениях в культуре Древней Греции, других культур Древнего мира. Архитектурные памятники Западной Европы Средних веков и эпохи Возрождения. Произведения предметно-пространственной культуры, составляющие истоки, основания национальных культур в современном мире.

Памятники национальным героям. Памятник К. Минину и Д. Пожарскому скульптора И. П. Мартоса в Москве. Мемориальные ансамбли: Могила Неизвестного Солдата в Москве; памятник-ансамбль «Героям Сталинградской битвы» на Мамаевом кургане (и другие по выбору учителя).

## Модуль «Азбука цифровой графики»

Изображение и освоение в программе Paint правил линейной и воздушной перспективы: изображение линии горизонта и точки схода, перспективных сокращений, цветовых и тональных изменений.

Моделирование в графическом редакторе с помощью инструментов геометрических фигур конструкции традиционного крестьянского деревянного дома (избы) и различных вариантов его устройства. Моделирование конструкции разных видов традиционных жилищ разных народов (юрта, каркасный дом и др., в том числе с учётом местных традиций).

Моделирование в графическом редакторе с помощью инструментов геометрических фигур конструкций храмовых зданий разных культур: каменный православный собор, готический или романский собор, пагода, мечеть.

Построение в графическом редакторе с помощью геометрических фигур или на линейной основе пропорций фигуры человека, изображение различных фаз движения. Создание анимации схематического движения человека (при соответствующих технических условиях).

Анимация простого движения нарисованной фигурки: загрузить две фазы движения фигурки в виртуальный редактор GIF-анимации и сохранить простое повторяющееся движение своего рисунка.

Создание компьютерной презентации в программе PowerPoint на тему архитектуры, декоративного и изобразительного искусства выбранной эпохи или национальной культуры.

Виртуальные тематические путешествия по художественным музеям мира.

### Тематическое планирование по изобразительному искусству 4 класс

	раздел	Кол-во часов	Контрольные работы по разделу
1	Графика	4	
2	Живопись	5	
3	Скульптура	2	
4	Декоративно-прикладное искусство	5	
5	Архитектура	6	
6	Восприятие произведений искусства	4	
7	Азбука цифровой графики	8	Итоговая контрольная работа

## ПЛАНИРУЕМЫЕ РЕЗУЛЬТАТЫ ОСВОЕНИЯ УЧЕБНОГО ПРЕДМЕТА «ИЗОБРАЗИТЕЛЬНОЕ ИСКУССТВО»

### ЛИЧНОСТНЫЕ РЕЗУЛЬТАТЫ

В центре примерной программы по изобразительному искусству в соответствии с ФГОС начального образования находится личностное развитие обучающихся, приобщение их к российским традиционным духовным ценностям, а также социализация личности.

Программа призвана обеспечить достижение обучающимися личностных результатов:

уважения и ценностного отношения к своей Родине — России;

ценностно-смысловые ориентации и установки, отражающие индивидуально-личностные позиции и социально значимые личностные качества;

духовно-нравственное развитие обучающихся;

мотивацию к познанию и обучению, готовность к саморазвитию и активному участию в социально-значимой деятельности;

позитивный опыт участия в творческой деятельности;

интерес к произведениям искусства и литературы, построенным на принципах нравственности и гуманизма, уважительного отношения и интереса к культурным традициям и творчеству своего и других народов.

*Патриотическое воспитание* осуществляется через освоение школьниками содержания традиций отечественной культуры, выраженной в её архитектуре, народном, декоративно-прикладном и изобразительном искусстве. Урок искусства воспитывает патриотизм не в декларативной форме, а в процессе восприятия и освоения в личной художественной деятельности конкретных знаний о красоте и мудрости, заложенных в культурных традициях.

*Гражданское воспитание* формируется через развитие чувства личной причастности к жизни общества и созидательных качеств личности, приобщение обучающихся к ценностям отечественной и мировой культуры. Учебный предмет способствует пониманию особенностей жизни разных народов и красоты национальных эстетических идеалов. Коллективные творческие работы создают условия для разных форм художественно-творческой деятельности, способствуют пониманию другого человека, становлению чувства личной ответственности.

*Духовно-нравственное воспитание* является стержнем художественного развития обучающегося, приобщения его к искусству как сфере, концентрирующей в себе духовно-нравственного поиск человечества. Учебные задания направлены на развитие внутреннего мира обучающегося и воспитание его эмоционально-образной, чувственной сферы. Занятия искусством помогают школьнику обрести социально значимые знания. Развитие творческих способностей способствует росту самосознания, осознания себя как личности и члена общества.

*Эстетическое воспитание* — важнейший компонент и условие развития социально значимых отношений обучающихся, формирования представлений о прекрасном и безобразном, о высоком и низком. Эстетическое воспитание способствует формированию ценностных ориентаций школьников в отношении к окружающим людям, в стремлении к их пониманию, а также в отношении к семье, природе, труду, искусству, культурному наследию.

*Ценности познавательной деятельности* воспитываются как эмоционально окрашенный интерес к жизни людей и природы. Происходит это в процессе развития навыков восприятия и художественной рефлексии своих наблюдений в художественно-творческой деятельности. Навыки исследовательской деятельности развиваются при выполнении заданий культурно-исторической направленности.

*Экологическое воспитание* происходит в процессе художественно-эстетического наблюдения природы и её образа в произведениях искусства. Формирование эстетических чувств способствует активному неприятию действий, приносящих вред окружающей среде.

*Трудовое воспитание* осуществляется в процессе личной художественно-творческой работы по освоению художественных материалов и удовлетворения от создания реального, практического продукта. Воспитываются стремление достичь результат, упорство, творческая инициатива, понимание эстетики трудовой деятельности. Важны также умения сотрудничать с одноклассниками, работать в команде, выполнять коллективную работу — обязательные требования к определённым заданиям по программе.

## **МЕТАПРЕДМЕТНЫЕ РЕЗУЛЬТАТЫ**

### **1. Овладение универсальными познавательными действиями**

#### **Пространственные представления и сенсорные способности:**

характеризовать форму предмета, конструкции;  
выявлять доминантные черты (характерные особенности) в визуальном образе;  
сравнивать плоскостные и пространственные объекты по заданным основаниям;  
находить ассоциативные связи между визуальными образами разных форм и предметов;  
сопоставлять части и целое в видимом образе, предмете, конструкции;  
анализировать пропорциональные отношения частей внутри целого и предметов между собой;  
обобщать форму составной конструкции;  
выявлять и анализировать ритмические отношения в пространстве и в изображении (визуальном образе) на установленных основаниях;  
абстрагировать образ реальности при построении плоской композиции;  
соотносить тональные отношения (тёмное — светлое) в пространственных и плоскостных объектах;  
выявлять и анализировать эмоциональное воздействие цветовых отношений в пространственной среде и плоскостном изображении.

#### **Базовые логические и исследовательские действия:**

проявлять исследовательские, экспериментальные действия в процессе освоения выразительных свойств различных художественных материалов;  
проявлять творческие экспериментальные действия в процессе самостоятельного выполнения художественных заданий;  
проявлять исследовательские и аналитические действия на основе определённых учебных установок в процессе восприятия произведений изобразительного искусства, архитектуры и продуктов детского художественного творчества;  
использовать наблюдения для получения информации об особенностях объектов и состоянии природы, предметного мира человека, городской среды;  
анализировать и оценивать с позиций эстетических категорий явления природы и предметно-пространственную среду жизни человека;  
формулировать выводы, соответствующие эстетическим, аналитическим и другим учебным установкам по результатам проведённого наблюдения;  
использовать знаково-символические средства для составления орнаментов и декоративных композиций;  
классифицировать произведения искусства по видам и, соответственно, по назначению в жизни людей;  
классифицировать произведения изобразительного искусства по жанрам в качестве инструмента анализа содержания произведений;

ставить и использовать вопросы как исследовательский инструмент познания.

### ***Работа с информацией:***

использовать электронные образовательные ресурсы;  
уметь работать с электронными учебниками и учебными пособиями;  
выбирать источник для получения информации: поисковые системы Интернета, цифровые электронные средства, справочники, художественные альбомы и детские книги;  
анализировать, интерпретировать, обобщать и систематизировать информацию, представленную в произведениях искусства, текстах, таблицах и схемах;  
самостоятельно готовить информацию на заданную или выбранную тему и представлять её в различных видах: рисунках и эскизах, электронных презентациях;  
осуществлять виртуальные путешествия по архитектурным памятникам, в отечественные художественные музеи и зарубежные художественные музеи (галереи) на основе установок и квестов, предложенных учителем;  
соблюдать правила информационной безопасности при работе в сети Интернет.

## **2. Овладение универсальными коммуникативными действиями**

Обучающиеся должны овладеть следующими действиями:

понимать искусство в качестве особого языка общения — межличностного (автор — зритель), между поколениями, между народами;  
вести диалог и участвовать в дискуссии, проявляя уважительное отношение к оппонентам, сопоставлять свои суждения с суждениями участников общения, выявляя и корректно отстаивая свои позиции в оценке и понимании обсуждаемого явления;  
находить общее решение и разрешать конфликты на основе общих позиций и учёта интересов в процессе совместной художественной деятельности;  
демонстрировать и объяснять результаты своего творческого, художественного или исследовательского опыта;  
анализировать произведения детского художественного творчества с позиций их содержания и в соответствии с учебной задачей, поставленной учителем;  
признавать своё и чужое право на ошибку, развивать свои способности сопереживать, понимать намерения и переживания свои и других людей;  
взаимодействовать, сотрудничать в процессе коллективной работы, принимать цель совместной деятельности и строить действия по её достижению, договариваться, выполнять поручения, подчиняться, ответственно относиться к своей задаче по достижению общего результата.

## **3. Овладение универсальными регулятивными действиями**

Обучающиеся должны овладеть следующими действиями:

внимательно относиться и выполнять учебные задачи, поставленные учителем;  
соблюдать последовательность учебных действий при выполнении задания;  
уметь организовывать своё рабочее место для практической работы, сохраняя порядок в окружающем пространстве и бережно относясь к используемым материалам;  
соотносить свои действия с планируемыми результатами, осуществлять контроль своей деятельности в процессе достижения результата.

## **ПРЕДМЕТНЫЕ РЕЗУЛЬТАТЫ**

Предметные результаты сформулированы по годам обучения на основе модульного построения содержания в соответствии с Приложением № 8 к Федеральному государственному образовательному стандарту начального общего образования, утверждённому приказом Министерства просвещения Российской Федерации.

### **1 КЛАСС**

#### **Модуль «Графика»**

Осваивать навыки применения свойств простых графических материалов в самостоятельной творческой работе в условиях урока.



Приобретать первичный опыт в создании графического рисунка на основе знакомства со средствами изобразительного языка.

Приобретать опыт аналитического наблюдения формы предмета, опыт обобщения и геометризации наблюдаемой формы как основы обучения рисунку.

Приобретать опыт создания рисунка простого (плоского) предмета с натуры.

Учиться анализировать соотношения пропорций, визуально сравнивать пространственные величины.

Приобретать первичные знания и навыки композиционного расположения изображения на листе.

Уметь выбирать вертикальный или горизонтальный формат листа для выполнения соответствующих задач рисунка.

Воспринимать учебную задачу, поставленную учителем, и решать её в своей практической художественной деятельности.

Уметь обсуждать результаты своей практической работы и работы товарищей с позиций соответствия их поставленной учебной задаче, с позиций выраженного в рисунке содержания и графических средств его выражения (в рамках программного материала).

## **Модуль «Живопись»**

Осваивать навыки работы красками «гуашь» в условиях урока.

Знать три основных цвета; обсуждать и называть ассоциативные представления, которые рождает каждый цвет.

Осознавать эмоциональное звучание цвета и уметь формулировать своё мнение с опорой на опыт жизненных ассоциаций.

Приобретать опыт экспериментирования, исследования результатов смешения красок и получения нового цвета.

Вести творческую работу на заданную тему с опорой на зрительные впечатления, организованные педагогом.

## **Модуль «Скульптура»**

Приобретать опыт аналитического наблюдения, поиска выразительных образных объёмных форм в природе (облака, камни, коряги, формы плодов и др.).

Осваивать первичные приёмы лепки из пластилина, приобретать представления о целостной форме в объёмном изображении.

Овладевать первичными навыками бумагопластики — создания объёмных форм из бумаги путём её складывания, надрезания, закручивания и др.

## **Модуль «Декоративно-прикладное искусство»**

Уметь рассматривать и эстетически характеризовать различные примеры узоров в природе (в условиях урока на основе фотографий); приводить примеры, сопоставлять и искать ассоциации с орнаментами в произведениях декоративно-прикладного искусства.

Различать виды орнаментов по изобразительным мотивам: растительные, геометрические, анималистические.

Учиться использовать правила симметрии в своей художественной деятельности.

Приобретать опыт создания орнаментальной декоративной композиции (стилизованной: декоративный цветок или птица).

Приобретать знания о значении и назначении украшений в жизни людей.

Приобретать представления о глиняных игрушках отечественных народных художественных промыслов (дымковская, каргопольская игрушки или по выбору учителя с учётом местных промыслов) и опыт практической художественной деятельности по мотивам игрушки выбранного промысла.

Иметь опыт и соответствующие возрасту навыки подготовки и оформления общего праздника.

## **Модуль «Архитектура»**

Рассматривать различные произведения архитектуры в окружающем мире (по фотографиям в условиях урока); анализировать и характеризовать особенности и составные части рассматриваемых зданий.

Осваивать приёмы конструирования из бумаги, складывания объёмных простых геометрических тел.

Приобретать опыт пространственного макетирования (сказочный город) в форме коллективной игровой деятельности.

Приобретать представления о конструктивной основе любого предмета и первичные навыки анализа его строения.

## **Модуль «Восприятие произведений искусства»**

Приобретать умения рассматривать, анализировать детские рисунки с позиций их содержания и сюжета, настроения, композиции (расположения на листе), цвета, а также соответствия учебной задаче, поставленной учителем.

Приобретать опыт эстетического наблюдения природы на основе эмоциональных впечатлений с учётом учебных задач и визуальной установки учителя.

Приобретать опыт художественного наблюдения предметной среды жизни человека в зависимости от поставленной аналитической и эстетической задачи (установки).

Осваивать опыт эстетического восприятия и аналитического наблюдения архитектурных построек.

Осваивать опыт эстетического, эмоционального общения со станковой картиной, понимать значение зрительских умений и специальных знаний; приобретать опыт восприятия картин со сказочным сюжетом (В. М. Васнецова, М. А. Врубеля и других художников по выбору учителя), а также произведений с ярко выраженным эмоциональным настроением (например, натюрморты В. Ван Гога или А. Матисса).

Осваивать новый опыт восприятия художественных иллюстраций в детских книгах и отношения к ним в соответствии с учебной установкой.

## **Модуль «Азбука цифровой графики»**

Приобретать опыт создания фотографий с целью эстетического и целенаправленного наблюдения природы.

Приобретать опыт обсуждения фотографий с точки зрения того, с какой целью сделан снимок, насколько значимо его содержание и какова композиция в кадре.

## **2 КЛАСС**

### **Модуль «Графика»**

Осваивать особенности и приёмы работы новыми графическими художественными материалами; осваивать выразительные свойства твёрдых, сухих, мягких и жидких графических материалов.

Приобретать навыки изображения на основе разной по характеру и способу наложения линии.

Овладевать понятием «ритм» и навыками ритмической организации изображения как необходимой композиционной основы выражения содержания.

Осваивать навык визуального сравнения пространственных величин, приобретать умения соотносить пропорции в рисунках птиц и животных (с опорой на зрительские впечатления и анализ).

Приобретать умение вести рисунок с натуры, видеть пропорции объекта, расположение его в пространстве; располагать изображение на листе, соблюдая этапы ведения рисунка, осваивая навык штриховки.

### **Модуль «Живопись»**

Осваивать навыки работы цветом, навыки смешения красок, пастозное плотное и прозрачное нанесение краски; осваивать разный характер мазков и движений кистью, навыки создания выразительной фактуры и кроющие качества гуаши.

Приобретать опыт работы акварельной краской и понимать особенности работы прозрачной краской.

Знать названия основных и составных цветов и способы получения разных оттенков составного цвета.

Различать и сравнивать тёмные и светлые оттенки цвета; осваивать смешение цветных красок с белой и чёрной (для изменения их тона).

Знать о делении цветов на тёплые и холодные; уметь различать и сравнивать тёплые и холодные оттенки цвета.

Осваивать эмоциональную выразительность цвета: цвет звонкий и яркий, радостный; цвет мягкий, «глухой» и мрачный и др.

Приобретать опыт создания пейзажей, передающих разные состояния погоды (туман, грозу и др.) на основе изменения тонального звучания цвета; приобретать опыт передачи разного цветового состояния моря.

Уметь в изображении сказочных персонажей выразить их характер (герои сказок добрые и злые, нежные и грозные); обсуждать, объяснять, какими художественными средствами удалось показать характер сказочных персонажей.

## **Модуль «Скульптура»**

Познакомиться с традиционными игрушками одного из народных художественных промыслов; освоить приёмы и последовательность лепки игрушки в традициях выбранного промысла; выполнить в технике лепки фигурку сказочного зверя по мотивам традиций выбранного промысла (по выбору: филимоновская, абашевская, каргопольская, дымковская игрушки или с учётом местных промыслов).

Знать об изменениях скульптурного образа при осмотре произведения с разных сторон.

Приобретать в процессе лепки из пластилина опыт передачи движения цельной лепной формы и разного характера движения этой формы (изображения зверушки).

## **Модуль «Декоративно-прикладное искусство»**

Рассматривать, анализировать и эстетически оценивать разнообразие форм в природе, воспринимаемых как узоры.

Сравнивать, сопоставлять природные явления — узоры (капли, снежинки, паутинки, роса на листьях, серёжки во время цветения деревьев и др.) — с рукотворными произведениями декоративного искусства (кружево, шитьё, ювелирные изделия и др.).

Приобретать опыт выполнения эскиза геометрического орнамента кружева или вышивки на основе природных мотивов.

Осваивать приёмы орнаментального оформления сказочных глиняных зверушек, созданных по мотивам народного художественного промысла (по выбору: филимоновская, абашевская, каргопольская, дымковская игрушки или с учётом местных промыслов).

Приобретать опыт преобразования бытовых подручных нехудожественных материалов в художественные изображения и поделки.

Рассматривать, анализировать, сравнивать украшения человека на примерах иллюстраций к народным сказкам лучших художников-иллюстраторов (например, И. Я. Билибина), когда украшения не только соответствуют народным традициям, но и выражают характер персонажа; учиться понимать, что украшения человека рассказывают о нём, выявляют особенности его характера, его представления о красоте.

Приобретать опыт выполнения красками рисунков украшений народных былинных персонажей.

## **Модуль «Архитектура»**

Осваивать приёмы создания объёмных предметов из бумаги и объёмного декорирования предметов из бумаги.

Участвовать в коллективной работе по построению из бумаги пространственного макета сказочного города или детской площадки.

Рассматривать, характеризовать конструкцию архитектурных строений (по фотографиям в условиях урока), указывая составные части и их пропорциональные соотношения.

Осваивать понимание образа здания, то есть его эмоционального воздействия.

Рассматривать, приводить примеры и обсуждать вид разных жилищ, домиков сказочных героев в иллюстрациях известных художников детской книги, развивая фантазию и внимание к архитектурным постройкам.

Приобретать опыт сочинения и изображения жилья для разных по своему характеру героев литературных и народных сказок.

## **Модуль «Восприятие произведений искусства»**

Обсуждать примеры детского художественного творчества с точки зрения выражения в них содержания, настроения, расположения изображения в листе, цвета и других средств художественной выразительности, а также ответа на поставленную учебную задачу.

Осваивать и развивать умения вести эстетическое наблюдение явлений природы, а также потребность в таком наблюдении.

Приобретать опыт эстетического наблюдения и художественного анализа произведений декоративного искусства и их орнаментальной организации (кружево, шитьё, резьба и роспись по дереву и ткани, чеканка и др.).

Приобретать опыт восприятия, эстетического анализа произведений отечественных художников-пейзажистов (И. И. Левитана, И. И. Шишкина, И. К. Айвазовского, А. И. Куинджи, Н. П. Крымова и других по выбору учителя), а также художников-анималистов (В. В. Ватагина, Е. И. Чарушина и других по выбору учителя).

Приобретать опыт восприятия, эстетического анализа произведений живописи западноевропейских художников с активным, ярким выражением настроения (В. Ван Гог, К. Моне, А. Матисса и других по выбору учителя).

Знать имена и узнавать наиболее известные произведения художников И. И. Левитана, И. И. Шишкина, И. К. Айвазовского, В. М. Васнецова, В. В. Ватагина, Е. И. Чарушина (и других по выбору учителя).

### **Модуль «Азбука цифровой графики»**

Осваивать возможности изображения с помощью разных видов линий в программе Paint (или другом графическом редакторе).

Осваивать приёмы трансформации и копирования геометрических фигур в программе Paint, а также построения из них простых рисунков или орнаментов.

Осваивать в компьютерном редакторе (например, Paint) инструменты и техники — карандаш, кисточка, ластик, заливка и др. — и создавать простые рисунки или композиции (например, образ дерева).

Осваивать композиционное построение кадра при фотографировании: расположение объекта в кадре, масштаб, доминанта.

Участвовать в обсуждении композиционного построения кадра в фотографии.

## **3 КЛАСС**

### **Модуль «Графика»**

Приобретать представление о художественном оформлении книги, о дизайне книги, многообразии форм детских книг, о работе художников-иллюстраторов.

Получать опыт создания эскиза книжки-игрушки на выбранный сюжет: рисунок обложки с соединением шрифта (текста) и изображения, рисунок заглавной буквы, создание иллюстраций, размещение текста и иллюстраций на развороте.

Узнавать об искусстве шрифта и образных (изобразительных) возможностях надписи, о работе художника над шрифтовой композицией.

Создавать практическую творческую работу — поздравительную открытку, совмещая в ней шрифт и изображение.

Узнавать о работе художников над плакатами и афишами.

Выполнять творческую композицию — эскиз афиши к выбранному спектаклю или фильму.

Узнавать основные пропорции лица человека, взаимное расположение частей лица.

Приобретать опыт рисования портрета (лица) человека.

Создавать маску сказочного персонажа с ярко выраженным характером лица (для карнавала или спектакля).

### **Модуль «Живопись»**

Осваивать приёмы создания живописной композиции (натюрморта) по наблюдению натуры или по представлению.

Рассматривать, эстетически анализировать сюжет и композицию, эмоциональное настроение в натюрмортах известных отечественных художников.

Приобретать опыт создания творческой живописной работы — натюрморта с ярко выраженным настроением или «натюрморта-автопортрета».

Изображать красками портрет человека с опорой на натуру или по представлению.

Создавать пейзаж, передавая в нём активное состояние природы.

Приобрести представление о деятельности художника в театре.

Создать красками эскиз занавеса или эскиз декораций к выбранному сюжету.

Познакомиться с работой художников по оформлению праздников.

Выполнить тематическую композицию «Праздник в городе» на основе наблюдений, по памяти и по представлению.

### **Модуль «Скульптура»**

Приобрести опыт творческой работы: лепка сказочного персонажа на основе сюжета известной сказки (или создание этого персонажа в технике бумагопластики, по выбору учителя).

Учиться создавать игрушку из подручного нехудожественного материала путём добавления к ней необходимых деталей и тем самым «одушевления образа».

Узнавать о видах скульптуры: скульптурные памятники, парковая скульптура, мелкая пластика, рельеф (виды рельефа).

Приобретать опыт лепки эскиза парковой скульптуры.

### **Модуль «Декоративно-прикладное искусство»**

Узнавать о создании глиняной и деревянной посуды: народные художественные промыслы Гжель и Хохлома.

Знакомиться с приёмами исполнения традиционных орнаментов, украшающих посуду Гжели и Хохломы; осваивать простые кистевые приёмы, свойственные этим промыслам; выполнить эскизы орнаментов, украшающих посуду (по мотивам выбранного художественного промысла).

Узнать о сетчатых видах орнаментов и их применении в росписи тканей, стен и др.; уметь рассуждать с опорой на зрительный материал о видах симметрии в сетчатом орнаменте.

Осваивать навыки создания орнаментов при помощи штампов и трафаретов.

Получить опыт создания композиции орнамента в квадрате (в качестве эскиза росписи женского платка).

### **Модуль «Архитектура»**

Выполнить зарисовки или творческие рисунки по памяти и по представлению на тему исторических памятников или архитектурных достопримечательностей своего города.

Создать эскиз макета паркового пространства или участвовать в коллективной работе по созданию такого макета.

Создать в виде рисунков или объёмных аппликаций из цветной бумаги эскизы разнообразных малых архитектурных форм, наполняющих городское пространство.

Придумать и нарисовать (или выполнить в технике бумагопластики) транспортное средство.

Выполнить творческий рисунок — создать образ своего города или села или участвовать в коллективной работе по созданию образа своего города или села (в виде коллажа).

### **Модуль «Восприятие произведений искусства»**

Рассматривать и обсуждать содержание работы художника, ценностно и эстетически относиться к иллюстрациям известных отечественных художников детских книг, получая различную визуально-образную информацию; знать имена нескольких художников детской книги.

Рассматривать и анализировать архитектурные постройки своего города (села), характерные особенности улиц и площадей, выделять центральные по архитектуре здания и обсуждать их архитектурные особенности; приобретать представления, аналитический и эмоциональный опыт восприятия наиболее известных памятников архитектуры Москвы и Санкт-Петербурга (для жителей регионов на основе фотографий, телепередач и виртуальных путешествий), уметь обсуждать увиденные памятники.

Знать и уметь объяснять назначение основных видов пространственных искусств: изобразительных видов искусства — живописи, графики, скульптуры; архитектуры, дизайна, декоративно-прикладных видов искусства, а также деятельности художника в кино, в театре, на празднике.

Знать и уметь называть основные жанры живописи, графики и скульптуры, определяемые предметом изображения.

Знать имена крупнейших отечественных художников-пейзажистов: И. И. Шишкина, И. И. Левитана, А. К. Саврасова, В. Д. Поленова, А. И. Куинджи, И. К. Айвазовского и других (по выбору учителя), приобретать представления об их произведениях.

Осуществлять виртуальные интерактивные путешествия в художественные музеи, участвовать в исследовательских квестах, в обсуждении впечатлений от виртуальных путешествий.

Знать имена крупнейших отечественных портретистов: В. И. Сурикова, И. Е. Репина, В. А. Серова и других (по выбору учителя), приобретать представления об их произведениях.

Понимать значение музеев и называть, указывать, где находятся и чему посвящены их коллекции: Государственная Третьяковская галерея, Государственный Эрмитаж, Государственный Русский музей, Государственный музей изобразительных искусств имени А. С. Пушкина.

Знать, что в России много замечательных художественных музеев, иметь представление о коллекциях своих региональных музеев.

### **Модуль «Азбука цифровой графики»**

Осваивать приёмы работы в графическом редакторе с линиями, геометрическими фигурами, инструментами традиционного рисования.

Применять получаемые навыки для усвоения определённых учебных тем, например: исследования свойств ритма и построения ритмических композиций, составления орнаментов путём различных повторений рисунка узора, простого повторения (раппорт), экспериментируя на свойствах симметрии; создание паттернов.

Осваивать с помощью создания схемы лица человека его конструкцию и пропорции; осваивать с помощью графического редактора схематическое изменение мимики лица.

Осваивать приёмы соединения шрифта и векторного изображения при создании поздравительных открыток, афиши и др.

Осваивать приёмы редактирования цифровых фотографий с помощью компьютерной программы Picture Manager (или другой): изменение яркости, контраста и насыщенности цвета; обрезка изображения, поворот, отражение.

Осуществлять виртуальные путешествия в отечественные художественные музеи и, возможно, знаменитые зарубежные художественные музеи на основе установок и квестов, предложенных учителем.

## **4 КЛАСС**

### **Модуль «Графика»**

Осваивать правила линейной и воздушной перспективы и применять их в своей практической творческой деятельности.

Изучать основные пропорции фигуры человека, пропорциональные отношения отдельных частей фигуры и учиться применять эти знания в своих рисунках.

Приобретать представление о традиционных одеждах разных народов и представление о красоте человека в разных культурах; применять эти знания в изображении персонажей сказаний и легенд или просто представителей народов разных культур.

Создавать зарисовки памятников отечественной и мировой архитектуры.

### **Модуль «Живопись»**

Выполнять живописное изображение пейзажей разных климатических зон (пейзаж гор, пейзаж степной или пустынной зоны, пейзаж, типичный для среднерусской природы).

Передавать в изображении народные представления о красоте человека, создавать образ женщины в русском народном костюме и образ мужчины в народном костюме.

Приобретать опыт создания портретов женских и мужских, портрета пожилого человека, детского портрета или автопортрета, портрета персонажа (по представлению из выбранной культурной эпохи).

Создавать двойной портрет (например, портрет матери и ребёнка).

Приобретать опыт создания композиции на тему «Древнерусский город».

Участвовать в коллективной творческой работе по созданию композиционного панно (аппликации из индивидуальных рисунков) на темы народных праздников (русского народного праздника и традиционных праздников у разных народов), в которых выражается обобщённый образ национальной культуры.

### **Модуль «Скульптура»**

Лепка из пластилина эскиза памятника выбранному герою или участие в коллективной разработке проекта макета мемориального комплекса (работа выполняется после освоения собранного материала о мемориальных комплексах, существующих в нашей стране).

### **Модуль «Декоративно-прикладное искусство»**

Исследовать и делать зарисовки особенностей, характерных для орнаментов разных народов или исторических эпох (особенности символов и стилизованных мотивов); показать в рисунках традиции использования орнаментов в архитектуре, одежде, оформлении предметов быта у разных народов, в разные эпохи.

Изучить и показать в практической творческой работе орнаменты, традиционные мотивы и символы русской народной культуры (в деревянной резьбе и росписи по дереву, вышивке, декоре головных уборов, орнаментах, которые характерны для предметов быта).

Получить представления о красоте русского народного костюма и головных женских уборов, особенностях мужской одежды разных сословий, а также о связи украшения костюма мужчины с родом его занятий и положением в обществе.

Познакомиться с женским и мужским костюмами в традициях разных народов, со своеобразием одежды в разных культурах и в разные эпохи.

## **Модуль «Архитектура»**

Получить представление о конструкции традиционных жилищ у разных народов, об их связи с окружающей природой.

Познакомиться с конструкцией избы — традиционного деревянного жилого дома — и надворных построек; уметь строить из бумаги или изображать конструкцию избы; понимать и уметь объяснять тесную связь декора (украшений) избы с функциональным значением тех же деталей: единство красоты и пользы.

Иметь представления о конструктивных особенностях переносного жилища — юрты.

Иметь знания, уметь объяснять и изображать традиционную конструкцию здания каменного древнерусского храма; знать примеры наиболее значительных древнерусских соборов и где они находятся; иметь представление о красоте и конструктивных особенностях памятников русского деревянного зодчества.

Иметь представления об устройстве и красоте древнерусского города, его архитектурном устройстве и жизни в нём людей.

Знать основные конструктивные черты древнегреческого храма, уметь его изобразить; иметь общее, целостное образное представление о древнегреческой культуре.

Иметь представление об основных характерных чертах храмовых сооружений, характерных для разных культур: готический (романский) собор в европейских городах, буддийская пагода, мусульманская мечеть; уметь изображать их.

Понимать и уметь объяснять, в чём заключается значимость для современных людей сохранения архитектурных памятников и исторического образа своей и мировой культуры.

## **Модуль «Восприятие произведений искусства»**

Формировать восприятие произведений искусства на темы истории и традиций русской отечественной культуры (произведения В. М. Васнецова, А. М. Васнецова, Б. М. Кустодиева, В. И. Сурикова, К. А. Коровина, А. Г. Венецианова, А. П. Рябушкина, И. Я. Билибина и других по выбору учителя).

Иметь образные представления о каменном древнерусском зодчестве (Московский Кремль, Новгородский детинец, Псковский кром, Казанский кремль и другие с учётом местных архитектурных комплексов, в том числе монастырских), о памятниках русского деревянного зодчества (архитектурный комплекс на острове Кижи).

Узнавать соборы Московского Кремля, Софийский собор в Великом Новгороде, храм Покрова на Нерли.

Уметь называть и объяснять содержание памятника К. Минину и Д. Пожарскому скульптора И. П. Мартоса в Москве.

Знать и узнавать основные памятники наиболее значимых мемориальных ансамблей и уметь объяснять их особое значение в жизни людей (мемориальные ансамбли: Могила Неизвестного Солдата в Москве; памятник-ансамбль «Героям Сталинградской битвы» на Мамаевом кургане; «Воин-освободитель» в берлинском Трептов-парке; Пискаревский мемориал в Санкт-Петербурге и другие по выбору учителя); знать о правилах поведения при посещении мемориальных памятников.

Иметь представления об архитектурных, декоративных и изобразительных произведениях в культуре Древней Греции, других культурах Древнего мира, в том числе Древнего Востока; уметь обсуждать эти произведения.

Узнавать, различать общий вид и представлять основные компоненты конструкции готических (романских) соборов; знать особенности архитектурного устройства мусульманских мечетей; иметь представление об архитектурном своеобразии здания буддийской пагоды.

Приводить примеры произведений великих европейских художников: Леонардо да Винчи, Рафаэля, Рембрандта, Пикассо и других (по выбору учителя).

## **Модуль «Азбука цифровой графики»**

Осваивать правила линейной и воздушной перспективы с помощью графических изображений и их варьирования в компьютерной программе Paint: изображение линии горизонта и точки схода, перспективных сокращений, цветовых и тональных изменений.

Моделировать в графическом редакторе с помощью инструментов геометрических фигур конструкцию традиционного крестьянского деревянного дома (избы) и различные варианты его устройства.

Использовать поисковую систему для знакомства с разными видами деревянного дома на основе избы и традициями и её украшений.

Осваивать строение юрты, моделируя её конструкцию в графическом редакторе с помощью инструментов геометрических фигур, находить в поисковой системе разнообразные модели юрты, её украшения, внешний и внутренний вид юрты.

Моделировать в графическом редакторе с помощью инструментов геометрических фигур конструкции храмовых зданий разных культур (каменный православный собор с закомарами, со сводами-нефами, главой, куполом; готический или романский собор; пагода; мечеть).

Построить пропорции фигуры человека в графическом редакторе с помощью геометрических фигур или на линейной основе; изобразить различные фазы движения, двигая части фигуры (при соответствующих технических условиях создать анимацию схематического движения человека).

Освоить анимацию простого повторяющегося движения изображения в виртуальном редакторе GIF-анимации.

Освоить и проводить компьютерные презентации в программе PowerPoint по темам изучаемого материала, собирая в поисковых системах нужный материал, или на основе собственных фотографий и фотографий своих рисунков; делать шрифтовые надписи наиболее важных определений, названий, положений, которые надо помнить и знать.

Совершать виртуальные тематические путешествия по художественным музеям мира.

Примерная рабочая программа по музыке на уровне начального общего образования составлена на основе «Требований к результатам освоения основной образовательной программы», представленных в Федеральном государственном образовательном стандарте начального общего образования, с учётом распределённых по модулям проверяемых требований к результатам освоения основной образовательной программы начального общего образования, а также на основе характеристики планируемых результатов духовно-нравственного развития, воспитания и социализации обучающихся, представленной в Примерной программе воспитания (одобрено решением ФУМО от 02.06.2020). Программа разработана с учётом актуальных целей и задач обучения и воспитания, развития обучающихся и условий, необходимых для достижения личностных, метапредметных и предметных результатов при освоении предметной области «Искусство» (Музыка).

## **МУЗЫКА**

### **ПОЯСНИТЕЛЬНАЯ ЗАПИСКА**

---

#### **ОБЩАЯ ХАРАКТЕРИСТИКА УЧЕБНОГО ПРЕДМЕТА «МУЗЫКА»**

Музыка является неотъемлемой частью культурного наследия, универсальным способом коммуникации. Особенно важна музыка для становления личности младшего школьника — как способ, форма и опыт самовыражения и естественного радостного мировосприятия.

В течение периода начального общего музыкального образования необходимо заложить основы будущей музыкальной культуры личности, сформировать представления о многообразии проявлений музыкального искусства в жизни современного человека и общества. Поэтому в содержании образования должны быть представлены различные пласты музыкального искусства: фольклор, классическая, современная музыка, в том числе наиболее достойные образцы массовой музыкальной культуры (джаз, эстрада, музыка кино и др.). При этом наиболее эффективной формой освоения музыкального искусства является практическое музицирование — пение, игра на доступных музыкальных инструментах, различные формы музыкального движения. В ходе активной музыкальной деятельности происходит постепенное освоение элементов музыкального языка, понимание основных жанровых особенностей, принципов и форм развития музыки.

Программа предусматривает знакомство обучающихся с некоторым количеством явлений, фактов музыкальной культуры (знание музыкальных произведений, фамилий композиторов и исполнителей, специальной терминологии и т. п.). Однако этот уровень содержания обучения не является главным. Значительно более важным является формирование эстетических потребностей, проживание и осознание тех особых мыслей и чувств, состояний, отношений к жизни, самому себе, другим людям, которые несёт в себе музыка как «искусство интонируемого смысла» (Б. В. Асафьев).

Свойственная музыкальному восприятию идентификация с лирическим героем произведения (В. В. Медушевский) является уникальным психологическим механизмом для формирования мировоззрения ребёнка опосредованным недиригентным путём. Поэтому ключевым моментом при составлении программы является отбор репертуара, который должен сочетать в себе такие качества, как доступность, высокий художественный уровень, соответствие системе базовых национальных ценностей.

Одним из наиболее важных направлений музыкального воспитания является развитие эмоционального интеллекта обучающихся. Через опыт чувственного восприятия и художественного исполнения музыки формируется эмоциональная осознанность, рефлексивная установка личности в целом.



Особая роль в организации музыкальных занятий младших школьников принадлежит игровым формам деятельности, которые рассматриваются как широкий спектр конкретных приёмов и методов, внутренне присущих самому искусству — от традиционных фольклорных игр и театрализованных представлений к звуковым импровизациям, направленным на освоение жанровых особенностей, элементов музыкального языка, композиционных принципов.

Примерная рабочая программа разработана с целью оказания методической помощи учителю музыки в создании рабочей программы по учебному предмету «Музыка». Она позволит учителю:

- 1) реализовать в процессе преподавания музыки современные подходы к формированию личностных, метапредметных и предметных результатов обучения, сформулированных в Федеральном государственном образовательном стандарте основного общего образования;
- 2) определить и структурировать планируемые результаты обучения и содержание учебного предмета «Музыка» по годам обучения в соответствии с ФГОС НОО (утв. приказом Министерства образования и науки РФ от 17 декабря 2010 г. № 1897, с изменениями и дополнениями от 29 декабря 2014 г., 31 декабря 2015 г., 11 декабря 2020 г.); Примерной основной образовательной программой основного общего образования (в редакции протокола № 1/20 от 04.02.2020 федерального учебно-методического объединения по общему образованию); Примерной программой воспитания (одобрена решением федерального учебно-методического объединения по общему образованию, протокол от 2 июня 2020 г. № 2/20);
- 3) разработать календарно-тематическое планирование с учётом особенностей конкретного региона, образовательной организации, класса, используя рекомендованное в рабочей программе примерное распределение учебного времени на изучение определённого раздела/темы, а также предложенные основные виды учебной деятельности для освоения учебного материала.

## **ЦЕЛИ И ЗАДАЧИ ИЗУЧЕНИЯ УЧЕБНОГО ПРЕДМЕТА «МУЗЫКА»**

Музыка жизненно необходима для полноценного развития младших школьников. Признание самоценности творческого развития человека, уникального вклада искусства в образование и воспитание делает неприменимыми критерии утилитарности.

Основная цель реализации программы — воспитание музыкальной культуры как части всей духовной культуры обучающихся. Основным содержанием музыкального обучения и воспитания является личный и коллективный опыт проживания и осознания специфического комплекса эмоций, чувств, образов, идей, порождаемых ситуациями эстетического восприятия (постижение мира через переживание, самовыражение через творчество, духовно-нравственное становление, воспитание чуткости к внутреннему миру другого человека через опыт сотворчества и сопереживания).

В процессе конкретизации учебных целей их реализация осуществляется по следующим направлениям:

- 1) становление системы ценностей обучающихся в единстве эмоциональной и познавательной сферы;
- 2) развитие потребности в общении с произведениями искусства, осознание значения музыкального искусства как универсального языка общения, художественного отражения многообразия жизни;
- 3) формирование творческих способностей ребёнка, развитие внутренней мотивации к музицированию.

Важнейшими задачами в начальной школе являются:

1. Формирование эмоционально-ценностной отзывчивости на прекрасное в жизни и в искусстве.
2. Формирование позитивного взгляда на окружающий мир, гармонизация взаимодействия с природой, обществом, самим собой через доступные формы музицирования.
3. Формирование культуры осознанного восприятия музыкальных образов. Приобщение к общечеловеческим духовным ценностям через собственный внутренний опыт эмоционального переживания.
4. Развитие эмоционального интеллекта в единстве с другими познавательными и регулятивными универсальными учебными действиями. Развитие ассоциативного мышления и продуктивного воображения.
5. Владение предметными умениями и навыками в различных видах практического музицирования. Введение ребёнка в искусство через разнообразие видов музыкальной деятельности, в том числе:
  - а) Слушание (воспитание грамотного слушателя);
  - б) Исполнение (пение, игра на доступных музыкальных инструментах);
  - в) Сочинение (элементы импровизации, композиции, аранжировки);
  - г) Музыкальное движение (пластическое интонирование, танец, двигательное моделирование и др.);
  - д) Исследовательские и творческие проекты.
6. Изучение закономерностей музыкального искусства: интонационная и жанровая природа музыки, основные выразительные средства, элементы музыкального языка.
7. Воспитание уважения к цивилизационному наследию России; присвоение интонационно-образного строя отечественной музыкальной культуры.

8. Расширение кругозора, воспитание любознательности, интереса к музыкальной культуре других стран, культур, времён и народов.

## **МЕСТО УЧЕБНОГО ПРЕДМЕТА «МУЗЫКА» В УЧЕБНОМ ПЛАНЕ**

В соответствии с Федеральным государственным образовательным стандартом начального общего образования учебный предмет «Музыка» входит в предметную область «Искусство», является обязательным для изучения и преподаётся в начальной школе с 1 по 4 класс включительно.

Программа составлена на основе модульного принципа построения учебного материала и допускает вариативный подход к очередности изучения модулей, принципам компоновки учебных тем, форм и методов освоения содержания.

Содержание предмета «Музыка» структурно представлено восемью модулями (тематическими линиями), обеспечивающими преемственность с образовательной программой дошкольного и основного общего образования, непрерывность изучения предмета и образовательной области «Искусство» на протяжении всего курса школьного обучения:

модуль № 1 «Музыкальная грамота»;

модуль № 2 «Народная музыка России»;

модуль № 3 «Музыка народов мира»;

модуль № 4 «Духовная музыка»;

модуль № 5 «Классическая музыка»;

модуль № 6 «Современная музыкальная культура»;

модуль № 7 «Музыка театра и кино»;

модуль № 8 «Музыка в жизни человека».

Предлагаемые варианты тематического планирования могут служить примерным образцом при составлении рабочих программ по предмету. Образовательная организация может выбрать один из них либо самостоятельно разработать и утвердить иной вариант тематического планирования, в том числе с учётом возможностей внеурочной и внеклассной деятельности, эстетического компонента Программы воспитания образовательной организации. При этом необходимо руководствоваться принципом регулярности занятий и равномерности учебной нагрузки, которая должна составлять не менее 1 академического часа в неделю. Общее количество — не менее 135 часов (33 часа в 1 классе и по 34 часа в год во 2—4 классах).

При разработке рабочей программы по предмету «Музыка» образовательная организация вправе использовать возможности сетевого взаимодействия, в том числе с организациями системы дополнительного образования детей, учреждениями культуры, организациями культурно-досуговой сферы (театры, музеи, творческие союзы).

Изучение предмета «Музыка» предполагает активную социокультурную деятельность обучающихся, участие в музыкальных праздниках, конкурсах, концертах, театрализованных действиях, в том числе основанных на межпредметных связях с такими дисциплинами образовательной программы, как «Изобразительное искусство», «Литературное чтение», «Окружающий мир», «Основы религиозной культуры и светской этики», «Иностранный язык» и др.

# СОДЕРЖАНИЕ УЧЕБНОГО ПРЕДМЕТА «МУЗЫКА»

## Модуль № 1 «Музыкальная грамота»

Данный модуль является вспомогательным и не может изучаться в отрыве от других модулей. Освоение музыкальной грамоты не является самоцелью и всегда подчиняется задачам освоения исполнительского, в первую очередь певческого репертуара, а также задачам воспитания грамотного слушателя. Распределение ключевых тем модуля в рамках календарно-тематического планирования возможно по арочному принципу либо на регулярной основе по 5—10 минут на каждом уроке. Новые понятия и навыки после их освоения не исключаются из учебной деятельности, а используются в качестве актуального знания, практического багажа при организации работы над следующим музыкальным материалом.

№ блока, кол-во часов	Тема	Содержание	Виды деятельности обучающихся
А) 0,5—2 уч. часа	Весь мир звучит	Звуки музыкальные и шумовые. Свойства звука: высота, громкость, длительность, тембр	Знакомство со звуками музыкальными и шумовыми. Различение, определение на слух звуков различного качества. Игра — подражание звукам и голосам природы с использованием шумовых музыкальных инструментов, вокальной импровизации. Артикуляционные упражнения, разучивание и исполнение попевок и песен с использованием звукоподражательных элементов, шумовых звуков
А) 0,5—2 уч. часа	Весь мир звучит	Звуки музыкальные и шумовые. Свойства звука: высота, громкость, длительность, тембр	Знакомство со звуками музыкальными и шумовыми. Различение, определение на слух звуков различного качества. Игра — подражание звукам и голосам природы с использованием шумовых музыкальных инструментов, вокальной импровизации. Артикуляционные упражнения, разучивание и исполнение попевок и песен с использованием звукоподражательных элементов, шумовых звуков
Б) 0,5—2 уч. часа	Звукоряд	Нотный стан, скрипичный ключ. Ноты первой октавы	Знакомство с элементами нотной записи. Различение по нотной записи, определение на слух звукоряда в отличие от других последовательностей звуков. Пение с названием нот, игра на металлофоне звукоряда от ноты «до». Разучивание и исполнение вокальных упражнений, песен, построенных на элементах звукоряда
В) 0,5—2 уч. часа	Интонация	Выразительные и изобразительные интонации	Определение на слух, прослеживание по нотной записи кратких интонаций изобразительного (ку-ку, тик-так и др.) и выразительного (просьба, призыв и др.) характера. Разучивание, исполнение попевок, вокальных упражнений, песен, вокальные и инструментальные импровизации на основе данных интонаций. Слушание фрагментов музыкальных произведений, включающих примеры изобразительных интонаций
Г) 0,5—2 уч. часа	Ритм	Звуки длинные и короткие (восьмые и четвертные длительности), такт, тактовая черта	Определение на слух, прослеживание по нотной записи ритмических рисунков, состоящих из различных длительностей и пауз. Исполнение, импровизация с помощью звучащих жестов (хлопки, шлепки, притопы) и/или ударных инструментов простых ритмов.
Д) 0,5—4 уч. часа <sup>1</sup>	Ритмический рисунок	Длительности половинная, целая, шестнадцатые.	Игра «Ритмическое эхо», прохлопывание ритма по ритмическим карточкам, проговаривание с использованием ритмослогов. Разучивание, исполнение на ударных

			инструментах ритмической партитуры.
		Паузы. Ритмические рисунки. Ритмическая партитура	Слушание музыкальных произведений с ярко выраженным ритмическим рисунком, воспроизведение данного ритма по памяти (хлопками). <i>На выбор или факультативно:</i> Исполнение на клавишных или духовых инструментах (фортепиано, синтезатор, свирель, блокфлейта, мелодика и др.) попевок, остинатных формул, состоящих из различных длительностей
Е) 0,5—2 уч. наса	Размер	Равномерная пульсация. Сильные и слабые доли. Размеры 2/4, 3/4, 4/4	Ритмические упражнения на ровную пульсацию, выделение сильных долей в размерах 2/4, 3/4, 4/4 (звучащими жёстами или на ударных инструментах). Определение на слух, по нотной записи размеров 2/4, 3/4, 4/4. Исполнение вокальных упражнений, песен в размерах 2/4, 3/4, 4/4 с хлопками-акцентами на сильную долю, элементарными дирижёрскими жёстами. Слушание музыкальных произведений с ярко выраженным музыкальным размером, танцевальные, двигательные импровизации под музыку. <i>На выбор или факультативно:</i> Исполнение на клавишных или духовых инструментах попевок, мелодий в размерах 2/4, 3/4, 4/4. Вокальная и инструментальная импровизация в заданном размере
Ж) 1—4 уч. наса	Музыкальный язык	Темп, тембр. Динамика (форте, пиано, крещендо, диминуэндо и др.). Штрихи (стаккато, легато, акцент и др.)	Знакомство с элементами музыкального языка, специальными терминами, их обозначением в нотной записи. Определение изученных элементов на слух при восприятии музыкальных произведений. Наблюдение за изменением музыкального образа при изменении элементов музыкального языка (как меняется характер музыки при изменении темпа, динамики, штрихов и т. д.). Исполнение вокальных и ритмических упражнений, песен с ярко выраженными динамическими, темповыми, штриховыми красками. Использование элементов музыкального языка для создания определённого образа, настроения в вокальных и инструментальных импровизациях. <i>На выбор или факультативно:</i> Исполнение на клавишных или духовых инструментах попевок, мелодий с ярко выраженными динамическими, темповыми, штриховыми красками. Исполнительская интерпретация на основе их изменения. Составление музыкального словаря
З) 1—2 уч. наса	Высота звуков	Регистры. Ноты певческого диапазона. Расположение нот на клавиатуре. Знаки альтерации (диезы, бемоли, бекары)	Освоение понятий «выше-ниже». Определение на слух принадлежности звуков к одному из регистров. Проследивание по нотной записи отдельных мотивов, фрагментов знакомых песен, вычленение знакомых нот, знаков альтерации. Наблюдение за изменением музыкального образа при изменении регистра. <i>На выбор или факультативно:</i> Исполнение на клавишных или духовых инструментах попевок, кратких мелодий по нотам. Выполнение упражнений на виртуальной клавиатуре
И) 1—2 уч. наса	Мелодия	Мотив, музыкальная фраза. Поступенное, плавное движение мелодии, скачки. Мелодический рисунок	Определение на слух, проследивание по нотной записи мелодических рисунков с поступенным, плавным движением, скачками, остановками. Исполнение, импровизация (вокальная или на звуковысотных музыкальных инструментах) различных мелодических рисунков. <i>На выбор или факультативно:</i> Нахождение по нотам границ музыкальной фразы, мотива.

			Обнаружение повторяющихся и неповторяющихся мотивов, музыкальных фраз, похожих друг на друга. Исполнение на духовых, клавишных инструментах или виртуальной клавиатуре попевок, кратких мелодий по нотам
К) 1—2 уч. наса	Сопровождение	Аkkомпанемент. Оstinато. Вступление, заключение, проигрыш	Определение на слух, прослеживание по нотной записи главного голоса и сопровождения. Различение, характеристика мелодических и ритмических особенностей главного голоса и сопровождения. Показ рукой линии движения главного голоса и аккомпанемента. Различение простейших элементов музыкальной формы: вступление, заключение, проигрыш. Составление наглядной графической схемы. Импровизация ритмического аккомпанемента к знакомой песне (звучащими жестами или на ударных инструментах). <i>На выбор или факультативно:</i> Импровизация, сочинение вступления, заключения, проигрыша к знакомой мелодии, попевке, песне (вокально или на звуковысотных инструментах). Исполнение простейшего сопровождения (бурдонный бас, остинато) к знакомой мелодии на клавишных или духовых инструментах
Л) 1—2 уч. наса	Песня	Куплетная форма. Запев, припев	Знакомство со строением куплетной формы. Составление наглядной буквенной или графической схемы куплетной формы. Исполнение песен, написанных в куплетной форме. Различение куплетной формы при слушании незнакомых музыкальных произведений. <i>На выбор или факультативно:</i> Импровизация, сочинение новых куплетов к знакомой песне
М) 1—2 уч. наса	Лад	Понятие лада. Семиступенные лады мажор и минор. Краска звучания. Ступеневый состав	Определение на слух ладового наклонения музыки. Игра «Солнышко — туча». Наблюдение за изменением музыкального образа при изменении лада. Распевания, вокальные упражнения, построенные на чередовании мажора и минора. Исполнение песен с ярко выраженной ладовой окраской. <i>На выбор или факультативно:</i> Импровизация, сочинение в заданном ладу. Чтение сказок о нотах и музыкальных ладах
Н) 1—2 уч. наса	Пентатоника	Пентатоника — пятиступенный лад, распространённый у многих народов	Слушание инструментальных произведений, исполнение песен, написанных в пентатонике. Импровизация на чёрных клавишах фортепиано. <i>На выбор или факультативно:</i> Импровизация в пентатонном ладу на других музыкальных инструментах (свирель, блокфлейта, штабшпили со съёмными пластинами)
О) 1—2 уч. наса	Ноты в разных октавах	Ноты второй и малой октавы. Басовый ключ	Знакомство с нотной записью во второй и малой октаве. Прослеживание по нотам небольших мелодий в соответствующем диапазоне. Сравнение одной и той же мелодии, записанной в разных октавах. Определение на слух, в какой октаве звучит музыкальный фрагмент. <i>На выбор или факультативно:</i> Исполнение на духовых, клавишных инструментах или виртуальной клавиатуре попевок, кратких мелодий по нотам
П) 0,5—1 уч. нас	Дополнительные обозначения в нотах	Реприза, фермата, зольта, украшения (трели, форшлаг)	Знакомство с дополнительными элементами нотной записи. Исполнение песен, попевок, в которых присутствуют данные элементы
Р) 1—3 уч. наса	Ритмические рисунки в размере 6/8	Размер 6/8. Нота с точкой. Шестнадцатые.	Определение на слух, прослеживание по нотной записи ритмических рисунков в размере 6/8. Исполнение, импровизация с помощью звучащих жестов

		Пунктирный ритм	<p>(хлопки, шлепки, притопы) и/или ударных инструментов. Игра «Ритмическое эхо», прохлопывание ритма по ритмическим карточкам, проговаривание ритмослогами. Разучивание, исполнение на ударных инструментах ритмической партитуры. Слушание музыкальных произведений с ярко выраженным ритмическим рисунком, воспроизведение данного ритма по памяти (хлопками).</p> <p><i>На выбор или факультативно:</i> Исполнение на клавишных или духовых инструментах попевок, мелодий и аккомпанементов в размере 6/8</p>
С) 2—6 уч. наса	Тональность Гамма	Тоника, тональность. Знаки при ключе. Мажорные и минорные тональности (до 2—3 знаков при ключе)	<p>Определение на слух устойчивых звуков. Игра «устой — неустой». Пение упражнений — гамм с названием нот, прослеживание по нотам. Освоение понятия «тоника». Упражнение на допевание неполной музыкальной фразы до тоники «Закончи музыкальную фразу».</p> <p><i>На выбор или факультативно:</i> Импровизация в заданной тональности</p>
Г) 1—3 уч. наса	Интервалы	Понятие музыкального интервала. Тон, полутон. Консонансы: терция, кварта, квинта, секста, октава. Диссонансы: секунда, септима	<p>Освоение понятия «интервал». Анализ ступенечного состава мажорной и минорной гаммы (тон-полутон). Различение на слух диссонансов и консонансов, параллельного движения двух голосов в октаву, терцию, сексту. Подбор эпитетов для определения краски звучания различных интервалов.</p> <p>Разучивание, исполнение попевок и песен с ярко выраженной характерной интерваликой в мелодическом движении. Элементы двухголосия.</p> <p><i>На выбор или факультативно:</i> Досочинение к простой мелодии подголоска, повторяющего основной голос в терцию, октаву. Сочинение аккомпанемента на основе движения квинтами, октавами</p>
У) 1—3 уч. наса	Гармония	Аккорд. Трезвучие мажорное и минорное. Понятие фактуры. Фактуры аккомпанемента бас-аккорд, аккордовая, арпеджио	<p>Различение на слух интервалов и аккордов. Различение на слух мажорных и минорных аккордов. Разучивание, исполнение попевок и песен с мелодическим движением по звукам аккордов. Вокальные упражнения с элементами трёхголосия.</p> <p>Определение на слух типа фактуры аккомпанемента исполняемых песен, прослушанных инструментальных произведений.</p> <p><i>На выбор или факультативно:</i> Сочинение аккордового аккомпанемента к мелодии песни</p>
Ф) 1—3 уч. наса	Музыкальная форма	Контраст и повтор как принципы строения музыкального произведения. Двухчастная, трёхчастная и трёхчастная репризная форма. Рондо: рефрен и эпизоды	<p>Знакомство со строением музыкального произведения, понятиями двухчастной и трёхчастной формы, рондо. Слушание произведений: определение формы их строения на слух. Составление наглядной буквенной или графической схемы.</p> <p>Исполнение песен, написанных в двухчастной или трёхчастной форме.</p> <p><i>На выбор или факультативно:</i> Коллективная импровизация в форме рондо, трёхчастной репризной форме. Создание художественных композиций (рисунок, аппликация и др.) по законам музыкальной формы</p>
Х) 1—3 уч. наса	Вариации	Варьирование как принцип развития. Тема. Вариации	<p>Слушание произведений, сочинённых в форме вариаций. Наблюдение за развитием, изменением основной темы. Составление наглядной буквенной или графической схемы. Исполнение ритмической партитуры, построенной по принципу вариаций.</p> <p><i>На выбор или факультативно:</i> Коллективная импровизация в форме вариаций</p>

## Модуль № 2 «Народная музыка России»

Данный модуль является одним из наиболее значимых. Цели воспитания национальной и гражданской идентичности, а также принцип «вхождения в музыку от родного порога» предполагают, что отправной точкой для освоения всего богатства и разнообразия музыки должна быть музыкальная культура родного края, своего народа, других народов нашей страны. Необходимо обеспечить глубокое и содержательное освоение основ традиционного фольклора, отталкиваясь в первую очередь от материнского и детского фольклора, календарных обрядов и праздников. Особое внимание необходимо уделить подлинному, аутентичному звучанию народной музыки, научить детей отличать настоящую народную музыку от эстрадных шоу-программ, эксплуатирующих фольклорный колорит.

№ блока, кол-во часов	Тема	Содержание	Виды деятельности обучающихся
А) 1—2 уч. час	Край, в котором ты живёшь	Музыкальные традиции малой Родины. Песни, обряды, музыкальные инструменты	Разучивание, исполнение образцов традиционного фольклора своей местности, песен, посвящённых своей малой родине, песен композиторов-земляков. Диалог с учителем о музыкальных традициях своего родного края. <i>На выбор или факультативно:</i> Просмотр видеофильма о культуре родного края. Посещение краеведческого музея. Посещение этнографического спектакля, концерта
Б) 1—3 уч. час	Русский фольклор	Русские народные песни (трудовые, солдатские, короводные и др.). Детский фольклор (игровые, заклички, потешки, считалки, прибаутки)	Разучивание, исполнение русских народных песен разных жанров. Участие в коллективной традиционной музыкальной игре <sup>1</sup> . Сочинение мелодий, вокальная импровизация на основе текстов игрового детского фольклора. Ритмическая импровизация, сочинение аккомпанемента на ударных инструментах к изученным народным песням. <i>На выбор или факультативно:</i> Исполнение на клавишных или духовых инструментах (фортепиано, синтезатор, свирель, блокфлейта, мелодика и др.) мелодий народных песен, прослеживание мелодии по нотной записи
В) 1—3 уч. час	Русские народные музыкальные инструменты	Народные музыкальные инструменты (балалайка, рожок, свирель, гусли, гармонь, ложки). Инструментальные наигрыши. Плясовые мелодии	Знакомство с внешним видом, особенностями исполнения и звучания русских народных инструментов. Определение на слух тембров инструментов. Классификация на группы духовых, ударных, струнных. Музыкальная викторина на знание тембров народных инструментов. Двигательная игра — импровизация-подражание игре на музыкальных инструментах. Слушание фортепианных пьес композиторов, исполнение песен, в которых присутствуют звукоизобразительные элементы, подражание голосам народных инструментов.
			<i>На выбор или факультативно:</i> Просмотр видеофильма о русских музыкальных инструментах. Посещение музыкального или краеведческого музея. Освоение простейших навыков игры на свирели, ложках
Г) 1—3 уч. час	Сказки, мифы и легенды	Народные сказители. Русские народные сказания, былины. Эпос народов России <sup>2</sup> . Сказки и легенды о музыке	Знакомство с манерой сказывания нараспев. Слушание сказок, былин, эпических сказаний, рассказываемых нараспев. В инструментальной музыке определение на слух музыкальных интонаций речитативного характера. Создание иллюстраций к прослушанным музыкальным и литературным произведениям. <i>На выбор или факультативно:</i>

№ блока, кол-во часов	Тема	Содержание	Виды деятельности обучающихся
		и музыкантах	Просмотр фильмов, мультфильмов, созданных на основе былин, сказаний. Речитативная импровизация — чтение нараспев фрагмента сказки, былины
Д) 2—4 уч. часов	Жанры музыкального фольклора	Фольклорные жанры, общие для всех народов: лирические, трудовые, колыбельные песни, танцы и пляски. Традиционные музыкальные инструменты	Различение на слух контрастных по характеру фольклорных жанров: колыбельная, трудовая, лирическая, плясовая. Определение, характеристика типичных элементов музыкального языка (темп, ритм, мелодия, динамика и др.), состава исполнителей. Определение тембра музыкальных инструментов, отнесение к одной из групп (духовые, ударные, струнные). Разучивание, исполнение песен разных жанров, относящихся к фольклору разных народов Российской Федерации. Импровизации, сочинение к ним ритмических аккомпанементов (звучащими жестами, на ударных инструментах). <i>На выбор или факультативно:</i> Исполнение на клавишных или духовых инструментах (см. выше) мелодий народных песен, прослеживание мелодии по нотной записи
Е) 1—3 уч. часов	Народные праздники	Обряды, игры, короводы, праздничная символика — на примере одного или нескольких народных праздников <sup>1</sup>	Знакомство с праздничными обычаями, обрядами, бытовавшими ранее и сохранившимися сегодня у различных народностей Российской Федерации. Разучивание песен, реконструкция фрагмента обряда, участие в коллективной традиционной игре <sup>2</sup> . <i>На выбор или факультативно:</i> Просмотр фильма/ мультфильма, рассказывающего о символике фольклорного праздника. Посещение театра, театрализованного представления. Участие в народных гуляньях на улицах родного города, посёлка
Ж) 1—3 уч. часов	Первые артисты, народный театр	Скоморохи. Ярмарочный балаган. Вертеп	Чтение учебных, справочных текстов по теме. Диалог с учителем. Разучивание, исполнение скоморошин. <i>На выбор или факультативно:</i> Просмотр фильма/ мультфильма, фрагмента музыкального спектакля. Творческий проект — театрализованная постановка
З) 2—8 уч. часов	Фольклор народов России	Музыкальные традиции, особенности народной музыки республик Российской Федерации <sup>3</sup> . Жанры, интонации, музыкальные инструменты, музыканты-исполнители	Знакомство с особенностями музыкального фольклора различных народностей Российской Федерации. Определение характерных черт, характеристика типичных элементов музыкального языка (ритм, лад, интонации). Разучивание песен, танцев, импровизация ритмических аккомпанементов на ударных инструментах. <i>На выбор или факультативно:</i> Исполнение на клавишных или духовых инструментах мелодий народных песен, прослеживание мелодии по нотной записи. Творческие, исследовательские проекты, школьные фестивали, посвящённые музыкальному творчеству народов России
И) 2—8 уч. часов	Фольклор в творчестве профессиональных музыкантов	Собиратели фольклора. Народные мелодии в обработке композиторов. Народные жанры, интонации как основа	Диалог с учителем о значении фольклористики. Чтение учебных, популярных текстов о собирателях фольклора. Слушание музыки, созданной композиторами на основе народных жанров и интонаций. Определение приёмов обработки, развития народных мелодий. Разучивание, исполнение народных песен в композиторской обработке. Сравнение звучания одних и тех же мелодий в народном и композиторском варианте. Обсуждение



№ блока, кол-во часов	Тема	Содержание	Виды деятельности обучающихся
		для композиторского творчества	<p>аргументированных оценочных суждений на основе сравнения.</p> <p><i>На выбор или факультативно:</i></p> <p>Аналогии с изобразительным искусством — сравнение фотографий подлинных образцов народных промыслов (гжель, кохлома, городецкая роспись и т. д.) с творчеством современных художников, модельеров, дизайнеров, работающих в соответствующих техниках росписи</p>

### Модуль № 3 «Музыка народов мира»

Данный модуль является продолжением и дополнением модуля «Народная музыка России». «Между музыкой моего народа и музыкой других народов нет непреходимых границ» — тезис, выдвинутый Д. Б. Кабалевским во второй половине XX века, остаётся по-прежнему актуальным. Интонационная и жанровая близость русского, украинского и белорусского фольклора, межнациональные семьи с кавказскими, среднеазиатскими корнями — это реальная картина культурного разнообразия, сохраняющегося в современной России.

Не менее важным фактором является принципиальная многомерность современной культуры, вбирающей в себя национальные традиции и стили народов всего мира. Изучение данного модуля в начальной школе соответствует не только современному облику музыкального искусства, но и принципиальным установкам концепции базовых национальных ценностей. Понимание и принятие через освоение произведений искусства — наиболее эффективный способ предупреждения этнических и расовых предрассудков, воспитания уважения к представителям других народов и религий.

№ блока, кол-во часов	Тема	Содержание	Виды деятельности обучающихся
А) 2—6 уч. часов	Музыка наших соседей	Фольклор и музыкальные традиции Белоруссии, Украины, Прибалтики (песни, танцы, обычаи, музыкальные инструменты)	Знакомство с особенностями музыкального фольклора народов других стран. Определение характерных черт, типичных элементов музы-
Б) 2—6 уч. часов	Кавказские мелодии и ритмы <sup>1</sup>	Музыкальные традиции и праздники, народные инструменты и жанры. Композиторы и музыканты-исполнители Грузии, Армении, Азербайджана <sup>2</sup> . Близость музыкальной культуры этих стран с российскими республиками Северного Кавказа	Знакомство с особенностями музыкального языка (ритм, лад, интонации). Знакомство с внешним видом, особенностями исполнения и звучания народных инструментов. Определение на слух тембров инструментов.
В) 2—6 уч. часов	Музыка народов Европы	Танцевальный и песенный фольклор европейских народов <sup>3</sup> . Канон. Странствующие музыканты. Карнавал	Классификация на группы духовых, ударных, струнных. Музыкальная викторина на знание тембров народных инструментов. Двигательная игра — импровизация-подражание игре на музыкальных инструментах.
Г) 2—6 уч. часов	Музыка Испании и Латинской Америки	Фламенко. Искусство игры на гитаре, кастаньеты, латиноамериканские ударные инструменты. Танцевальные жанры <sup>4</sup> . Профессиональные композиторы и исполнители <sup>5</sup>	Сравнение интонаций, жанров, ладов, инструментов других народов с фольклорными элементами народов России.
Д) 2—6 уч. часов	Музыка США	Смещение традиций и культур в музыке Северной Америки. Африканские ритмы, грудные песни негров. Спиричуэлс. Джаз. Гворчество Дж. Гершвина	Разучивание и исполнение песен, танцев, сочинение, импровизация ритмических аккомпанементов к ним (с помощью звучащих жестов или на ударных инструментах).
Е) 2—6 уч. часов	Музыка Японии и Китая	Древние истоки музыкальной культуры стран Юго-Восточной Азии. Императорские церемонии, музыкальные инструменты. Пентатоника	<i>На выбор или факультативно:</i> Исполнение на клавишных или духовых инструментах народных
Ж) 2—6 уч. часов	Музыка Средней Азии <sup>6</sup>	Музыкальные традиции и праздники, народные инструменты и современные исполнители Казахстана, Киргизии, и других стран региона	Знакомство с особенностями музыкальных мелодий, прослеживание их по нотной записи. Творческие, исследовательские проекты, школьные фестивали, посвящённые музыкальной культуре народов мира
З) 2—6 уч. часов	Певец своего народа	Интонации народной музыки в творчестве зарубежных композиторов — ярких представителей национального музыкального стиля своей страны <sup>7</sup>	Знакомство с творчеством композиторов. Сравнение их сочинений с народной музыкой. Определение формы, принципа развития фольк-

№ блока, кол-во часов	Тема	Содержание	Виды деятельности обучающихся
И) 2—6 уч. часов	Диалог культур	Культурные связи между музыкантами разных стран. Образы, интонации фольклора других народов и стран в музыке отечественных и зарубежных композиторов (в том числе образы других культур в музыке русских композиторов и русские музыкальные цитаты в творчестве зарубежных композиторов)	<p>торного музыкального материала. Вокализация наиболее ярких тем инструментальных сочинений. Разучивание, исполнение доступных вокальных сочинений.</p> <p><i>На выбор или факультативно:</i> Исполнение на клавишных или духовых инструментах композиторских мелодий, прослеживание их по нотной записи. Творческие, исследовательские проекты, посвящённые выдающимся композиторам</p>

## Модуль № 4 «Духовная музыка»

Музыкальная культура Европы и России на протяжении нескольких столетий была представлена тремя главными направлениями — музыкой народной, духовной и светской. В рамках религиозной культуры были созданы подлинные шедевры музыкального искусства. Изучение данного модуля поддерживает баланс, позволяет в рамках календарно-тематического планирования представить обучающимся максимально широкую сферу бытования музыкального искусства (варианты № 1, 3). Однако знакомство с отдельными произведениями, шедеврами духовной музыки возможно и в рамках изучения других модулей (вариант № 2).

№ блока, кол-во часов	Тема	Содержание	Виды деятельности обучающихся
А) 1—3 уч. часа	Звучание храма	Колокола. Колокольные звоны (благовест, трезвон и др.). Звонарские приговорки. Колокольность в музыке русских композиторов	Обобщение жизненного опыта, связанного со звучанием колоколов. Диалог с учителем о традициях изготовления колоколов, значении колокольного звона. Знакомство с видами колокольных звонов. Слушание музыки русских композиторов <sup>1</sup> с ярко выраженным изобразительным элементом колокольности. Выявление, обсуждение характера, выразительных средств, использованных композитором. Двигательная импровизация — имитация движений звонаря на колокольне. Ритмические и артикуляционные упражнения на основе звонарских приговорок. <i>На выбор или факультативно:</i> Просмотр документального фильма о колоколах. Сочинение, исполнение на фортепиано, синтезаторе или металлофонах композиции (импровизации), имитирующей звучание колоколов
Б) 1—3 уч. часа	Песни верующих	Молитва, хорал, песнопение, духовный стих. Образы духовной музыки в творчестве композиторов-классиков	Слушание, разучивание, исполнение вокальных произведений религиозного содержания. Диалог с учителем о характере музыки, манере исполнения, выразительных средствах. Знакомство с произведениями светской музыки, в которых воплощены молитвенные интонации, используется хоральный склад звучания. <i>На выбор или факультативно:</i> Просмотр документального фильма о значении молитвы. Рисование по мотивам прослушанных музыкальных произведений
В) 1—3 уч. часа	Инструментальная музыка в церкви	Орган и его роль в богослужении. Творчество И. С. Баха	Чтение учебных и художественных текстов, посвящённых истории создания, устройству органа, его роли в католическом и протестантском богослужении. Ответы на вопросы учителя. Слушание органной музыки И. С. Баха. Описание впечатления от восприятия, характеристика музыкально-выразительных средств. Игровая имитация особенностей игры на органе (во время слушания). Звуковое исследование — исполнение (учителем) на синтезаторе знакомых музыкальных произведений тембром органа. Наблюдение за трансформацией музыкального образа. <i>На выбор или факультативно:</i> Посещение концерта органной музыки. Рассматривание иллюстраций, изображений органа. Проблемная ситуация — выдвижение гипотез о принципах работы этого музыкального инструмента. Просмотр познавательного фильма об органе. Литературное, художественное творчество на основе музыкальных впечатлений от восприятия органной музыки

№ блока, кол-во часов	Тема	Содержание	Виды деятельности обучающихся
Г) 1—3 уч. часа	Искусство Русской православн ой церкви	Музыка в православном храме. Традиции исполнения, жанры (тропарь, стихира, величание и др.). Музыка и живопись, посвящённые святым. Образы Христа, Богородицы	Разучивание, исполнение вокальных произведений религиозной тематики, сравнение церковных мелодий и народных песен, мелодий светской музыки. Прослеживание исполняемых мелодий по нотной записи. Анализ типа мелодического движения, особенностей ритма, темпа, динамики и т. д. Сопоставление произведений музыки и живописи, посвящённых святым, Христу, Богородице. <i>На выбор или факультативно:</i> Посещение храма. Поиск в Интернете информации о Крещении Руси, святых, об иконах
Д) 1—3 уч. часа	Религиозны е праздники	Праздничная служба, вокальная (в том числе хоровая) музыка религиозного содержания <sup>1</sup>	Слушание музыкальных фрагментов праздничных богослужений, определение характера музыки, её религиозного содержания. Разучивание (с опорой на нотный текст), исполнение доступных вокальных произведений духовной музыки. <i>На выбор или факультативно:</i> Просмотр фильма, посвящённого религиозным праздникам. Посещение концерта духовной музыки. Исследовательские проекты, посвящённые музыке религиозных праздников

## Модуль № 5 «Классическая музыка»

Данный модуль является одним из важнейших. Шедевры мировой музыкальной классики составляют золотой фонд музыкальной культуры. Проверенные временем образцы камерных и симфонических сочинений позволяют раскрыть перед обучающимися богатую палитру мыслей и чувств, воплощённую в звуках музыкальным гением великих композиторов, воспитывать их музыкальный вкус на подлинно художественных произведениях.

№ блока, кол-во часов	Тема	Содержание	Виды деятельности обучающихся
А) 0,5—1 уч. час	Композитор — исполнитель — слушатель	Кого называют композитором, исполнителем? Нужно ли учиться слушать музыку? Что значит «уметь слушать музыку»? Концерт, концертный зал. Правила поведения в концертном зале	Просмотр видеозаписи концерта. Слушание музыки, рассматривание иллюстраций. Диалог с учителем по теме занятия. «Я — исполнитель». Игра — имитация исполнительских движений. Игра «Я — композитор» (сочинение небольших попевок, мелодических фраз). Освоение правил поведения на концерте <sup>2</sup> . <i>На выбор или факультативно:</i> «Как на концерте» — выступление учителя или одноклассника, обучающегося в музыкальной школе, с исполнением краткого музыкального произведения. Посещение концерта классической музыки
Б) 2—6 уч. часов	Композиторы — детям	Детская музыка П. И. Чайковского, С. С. Прокофьева, Д. Б. Кабалевского и др. Понятие жанра. Песня, танец, марш	Слушание музыки, определение основного характера, музыкально-выразительных средств, использованных композитором. Подбор эпитетов, иллюстраций к музыке. Определение жанра. Музыкальная викторина. Вокализация, исполнение мелодий инструментальных пьес со словами. Разучивание, исполнение песен. Сочинение ритмических аккомпанементов (с помощью звучащих жестов или ударных и шумовых инструментов) к пьесам маршевого и танцевального характера
В) 2—6 уч. часов	Оркестр	Оркестр — большой коллектив музыкантов. Дирижёр, партитура, репетиция. Жанр концерта — музыкальное соревнование солиста с оркестром <sup>1</sup>	Слушание музыки в исполнении оркестра. Просмотр видеозаписи. Диалог с учителем о роли дирижёра. «Я — дирижёр» — игра — имитация дирижёрских жестов во время звучания музыки. Разучивание и исполнение песен соответствующей тематики. Знакомство с принципом расположения партий в партитуре. Разучивание, исполнение (с ориентацией на нотную запись) ритмической партитуры для 2—3 ударных инструментов. <i>На выбор или факультативно:</i> Работа по группам — сочинение своего варианта ритмической партитуры
Г) 1—2 уч. часа	Музыкальные инструменты. Фортепиано	Рояль и пианино. История изобретения фортепиано, «секрет» названия инструмента (форте + пиано). «Предки» и «наследники» фортепиано (клавесин, синтезатор)	Знакомство с многообразием красок фортепиано. Слушание фортепианных пьес в исполнении известных пианистов. «Я — пианист» — игра — имитация исполнительских движений во время звучания музыки. Слушание детских пьес на фортепиано в исполнении учителя. Демонстрация возможностей инструмента (исполнение одной и той же пьесы тихо и громко, в разных регистрах, разными штрихами). Игра на фортепиано в ансамбле с учителем <sup>2</sup> . <i>На выбор или факультативно:</i> Посещение концерта фортепианной музыки. Разбираем инструмент — наглядная демонстрация внутреннего устройства акустического пианино. «Паспорт инструмента» — исследовательская работа, предполагающая подсчёт параметров (высота, ширина, количество клавиш, педалей и т. д.)

№ блока, кол-во часов	Тема	Содержание	Виды деятельности обучающихся
Д) 1—2 уч. часа	Музыкальные инструменты. Флейта	Предки современной флейты. Легенда о нимфе Сиринкс. Музыка для флейты соло, флейты в сопровождении фортепиано, оркестра <sup>3</sup>	Знакомство с внешним видом, устройством и тембрами классических музыкальных инструментов. Слушание музыкальных фрагментов в исполнении известных музыкантов-инструменталистов. Чтение учебных текстов, сказок и легенд, рассказывающих о музыкальных инструментах, истории их появления
Е) 2—4 уч. часа	Музыкальные инструменты. Скрипка, виолончель	Певучесть тембров струнных смычковых инструментов. Композиторы, сочинявшие скрипичную музыку. Знаменитые исполнители, мастера, изготавливавшие инструменты	Игра-имитация исполнительских движений во время звучания музыки. Музыкальная викторина на знание конкретных произведений и их авторов, определения тембров звучащих инструментов. Разучивание, исполнение песен, посвящённых музыкальным инструментам. <i>На выбор или факультативно:</i> Посещение концерта инструментальной музыки. «Паспорт инструмента» — исследовательская работа, предполагающая описание внешнего вида и особенностей звучания инструмента, способов игры на нём
Ж) 2—6 уч. часов	Вокальная музыка	Человеческий голос — самый совершенный инструмент. Бережное отношение к своему голосу. Известные певцы. Жанры вокальной музыки: песни, вокализы, романсы, оперы из опер. Кантата. Песня, романс, вокализ, кант	Определение на слух типов человеческих голосов (детские, мужские, женские), тембров голосов профессиональных вокалистов. Знакомство с жанрами вокальной музыки. Слушание вокальных произведений композиторов-классиков. Освоение комплекса дыхательных, артикуляционных упражнений. Вокальные упражнения на развитие гибкости голоса, расширения его диапазона. Проблемная ситуация: что значит красивое пение? Музыкальная викторина на знание вокальных музыкальных произведений и их авторов. Разучивание, исполнение вокальных произведений композиторов-классиков. <i>На выбор или факультативно:</i> Посещение концерта вокальной музыки. Школьный конкурс юных вокалистов
З) 2—6 уч. часов	Инструментальная музыка	Жанры камерной инструментальной музыки: этюд, пьеса. Альбом. Цикл. Сюита. Соната. Квартет	Знакомство с жанрами камерной инструментальной музыки. Слушание произведений композиторов-классиков. Определение комплекса выразительных средств. Описание своего впечатления от восприятия. Музыкальная викторина. <i>На выбор или факультативно:</i> Посещение концерта инструментальной музыки. Составление словаря музыкальных жанров
И) 2—6 уч. часов	Программная музыка	Программная музыка. Программное название, известный сюжет, литературный эпиграф	Слушание произведений программной музыки. Обсуждение музыкального образа, музыкальных средств, использованных композитором. <i>На выбор или факультативно:</i> Рисование образов программной музыки. Сочинение небольших миниатюр (вокальные или инструментальные импровизации) по заданной программе
К) 2—6 уч. часов	Симфоническая музыка	Симфонический оркестр. Тембры, группы инструментов. Симфония, симфоническая картина	Знакомство с составом симфонического оркестра, группами инструментов. Определение на слух тембров инструментов симфонического оркестра. Слушание фрагментов симфонической музыки. «Дирижирование» оркестром. Музыкальная викторина <i>На выбор или факультативно:</i> Посещение концерта симфонической музыки. Просмотр фильма об устройстве оркестра

№ блока, кол-во часов	Тема	Содержание	Виды деятельности обучающихся
Л) 2—6 уч. часов	Русские композитор ы-классики	Творчество выдающихся отечественных композиторов	Знакомство с творчеством выдающихся композиторов, отдельными фактами из их биографии. Слушание музыки. Фрагменты вокальных, инструментальных, симфонических сочинений. Круг характерных образов (картины природы, народной жизни, истории и т. д.). Характеристика музыкальных образов, музыкально-выразительных средств. Наблюдение за развитием музыки. Определение жанра, формы.
М) 2—6 уч. часов	Европейски е композитор ы-классики	Творчество выдающихся зарубежных композиторов	Чтение учебных текстов и художественной литературы биографического характера. Вокализация тем инструментальных сочинений. Разучивание, исполнение доступных вокальных сочинений. <i>На выбор или факультативно:</i> Посещение концерта. Просмотр биографического фильма
Н) 2—6 уч. часов	Мастерство исполнител я	Творчество выдающихся исполнителей — певцов, инструменталистов, дирижёров. Консерватория, филармония, Конкурс имени П. И. Чайковского	Знакомство с творчеством выдающихся исполнителей классической музыки. Изучение программ, афиш консерватории, филармонии. Сравнение нескольких интерпретаций одного и того же произведения в исполнении разных музыкантов. Дискуссия на тему «Композитор — исполнитель — слушатель». <i>На выбор или факультативно:</i> Посещение концерта классической музыки. Создание коллекции записей любимого исполнителя. Целовая игра «Концертный отдел филармонии»



## Модуль № 6 «Современная музыкальная культура»

Наряду с важнейшими сферами музыкальной культуры (музыка народная, духовная и светская), сформировавшимися в прошлые столетия, правомерно выделить в отдельный пласт современную музыку. Объективной сложностью в данном случае является вычленение явлений, персоналий и произведений, действительно достойных внимания, тех, которые не забудутся через несколько лет как случайное веяние моды. В понятие «современная музыка» входит широкий круг явлений (от академического авангарда до фри-джаза, от эмбиента до рэпа и т. д.), для восприятия которых требуется специфический и разнообразный музыкальный опыт. Поэтому в начальной школе необходимо заложить основы для последующего развития в данном направлении. Помимо указанных в модуле тематических блоков, существенным вкладом в такую подготовку является разучивание и исполнение песен современных композиторов, написанных современным музыкальным языком. При этом необходимо удерживать баланс между современностью песни и её доступностью детскому восприятию, соблюдать критерии отбора материала с учётом требований художественного вкуса, эстетичного вокально-хорового звучания.

№ блока, кол-во часов	Тема	Содержание	Виды деятельности обучающихся
А) 1—4 учебных часа	Современные обработки классической музыки	Понятие обработки, творчество современных композиторов и исполнителей, обрабатывающих классическую музыку. Проблемная ситуация: зачем музыканты делают обработки классики?	Различение музыки классической и её современной обработки. Слушание обработок классической музыки, сравнение их с оригиналом. Обсуждение комплекса выразительных средств, наблюдение за изменением характера музыки. Вокальное исполнение классических тем в сопровождении современного ритмизованного аккомпанемента. <i>На выбор или факультативно:</i> Подбор стиля автоаккомпанемента (на клавишном синтезаторе) к известным музыкальным темам композиторов-классиков
Б) 2—4 учебных часа	Джаз	Особенности джаза: импровизационность, ритм (синкопы, триоли, свинг). Музыкальные инструменты джаза, особые приёмы игры на них. Творчество джазовых музыкантов <sup>1</sup>	Знакомство с творчеством джазовых музыкантов. Узнавание, различение на слух джазовых композиций в отличие от других музыкальных стилей и направлений. Определение на слух тембров музыкальных инструментов, исполняющих джазовую композицию. Разучивание, исполнение песен в джазовых ритмах. Сочинение, импровизация ритмического аккомпанемента с джазовым ритмом, синкопами. <i>На выбор или факультативно:</i> Составление плейлиста, коллекции записей джазовых музыкантов
В) 1—4 учебных часа	Исполнители современной музыки	Творчество одного или нескольких исполнителей современной музыки, популярных у молодёжи <sup>2</sup>	Просмотр видеоклипов современных исполнителей. Сравнение их композиций с другими направлениями и стилями (классикой, духовной, народной музыкой). <i>На выбор или факультативно:</i> Составление плейлиста, коллекции записей современной музыки для друзей-одноклассников (для проведения совместного досуга).
			Съёмка собственного видеоклипа на музыку одной из современных популярных композиций
Г) 1—4 учебных часа	Электронные музыкальные инструменты	Современные «двойники» классических музыкальных инструментов: синтезатор, электронная скрипка, гитара, барабаны и т. д.	Слушание музыкальных композиций в исполнении на электронных музыкальных инструментах. Сравнение их звучания с акустическими инструментами, обсуждение результатов сравнения. Подбор электронных тембров для создания музыки к фантастическому фильму. <i>На выбор или факультативно:</i> Посещение музыкального магазина (отдел электронных

<b>№ блока, кол-во часов</b>	<b>Тема</b>	<b>Содержание</b>	<b>Виды деятельности обучающихся</b>
		Виртуальные музыкальные инструменты в компьютерных программах	музыкальных инструментов). Просмотр фильма об электронных музыкальных инструментах. Создание электронной композиции в компьютерных программах с готовыми семплами (Garage Band и др.)

## Модуль № 7 «Музыка театра и кино»

Модуль «Музыка театра и кино» тесно переплетается с модулем «Классическая музыка», может стыковаться по ряду произведений с модулями «Современная музыка» (мюзикл), «Музыка в жизни человека» (музыкальные портреты, музыка о войне).

Для данного модуля особенно актуально сочетание различных видов урочной и внеурочной деятельности, таких как театрализованные постановки силами обучающихся, посещение музыкальных театров, коллективный просмотр фильмов.

№ блока, кол-во часов	Тема	Содержание	Виды деятельности обучающихся
А) 2—6 учебных часов	Музыкальная сказка на сцене, на экране	Характеры персонажей, отражённые в музыке. Тембр голоса. Соло. Хор, ансамбль	Видеопросмотр музыкальной сказки. Обсуждение музыкально-выразительных средств, передающих повороты сюжета, характеры героев. Игра-викторина «Угадай по голосу». Разучивание, исполнение отдельных номеров из детской оперы, музыкальной сказки. <i>На выбор или факультативно:</i> Постановка детской музыкальной сказки, спектакль для родителей. Творческий проект «Озвучиваем мультфильм»
Б) 2—6 учебных часов	Театр оперы и балета	Особенности музыкальных спектаклей. Балет. Опера. Солисты, хор, оркестр, дирижёр в музыкальном спектакле	Знакомство со знаменитыми музыкальными театрами. Просмотр фрагментов музыкальных спектаклей с комментариями учителя. Определение особенностей балетного и оперного спектакля. Тесты или кроссворды на освоение специальных терминов. Ганцевальная импровизация под музыку фрагмента балета. Разучивание и исполнение доступного фрагмента, обработки песни / хора из оперы. «Игра в дирижёра» — двигательная импровизация во время слушания оркестрового фрагмента музыкального спектакля. <i>На выбор или факультативно:</i> Посещение спектакля или экскурсия в местный музыкальный театр. Виртуальная экскурсия по Большому театру. Рисование по мотивам музыкального спектакля, создание афиши
В) 2—6 учебных часов	Балет. Хореография — искусство танца	Сольные номера и массовые сцены балетного спектакля. Фрагменты, отдельные номера из балетов отечественных композиторов <sup>1</sup>	Просмотр и обсуждение видеозаписей — знакомство с несколькими яркими сольными номерами и сценами из балетов русских композиторов. Музыкальная викторина на знание балетной музыки. Вокализация, пропевание музыкальных тем; исполнение ритмической партитуры — аккомпанемента к фрагменту балетной музыки. <i>На выбор или факультативно:</i> Посещение балетного спектакля или просмотр фильма-балета. Исполнение на музыкальных инструментах мелодий из балетов
Г) 2—6 учебных часов	Опера. Главные герои и номера оперного спектакля	Ария, хор, сцена, увертюра — оркестровое вступление. Отдельные номера из опер русских и зарубежных композиторов <sup>1</sup>	Слушание фрагментов опер. Определение характера музыки сольной партии, роли и выразительных средств оркестрового сопровождения. Знакомство с тембрами голосов оперных певцов. Освоение терминологии. Звучащие тесты и кроссворды на проверку знаний. Разучивание, исполнение песни, хора из оперы. Рисование героев, сцен из опер. <i>На выбор или факультативно:</i> Просмотр фильма-оперы.

№ блока, кол-во часов	Тема	Содержание	Виды деятельности обучающихся
			Постановка детской оперы
Д) 2—3 учебных часов	Сюжет музыкального спектакля	Либретто. Развитие музыки в соответствии с сюжетом. Действия и сцены в опере и балете. Контрастные образы, лейтмотивы	<p>Знакомство с либретто, структурой музыкального спектакля. Пересказ либретто изученных опер и балетов.</p> <p>Анализ выразительных средств, создающих образы главных героев, противостоящих сторон. Наблюдение за музыкальным развитием, характеристика приёмов, использованных композитором.</p> <p>Вокализация, пропевание музыкальных тем; пластическое интонирование оркестровых фрагментов.</p> <p>Музыкальная викторина на знание музыки. Звучащие и герминологические тесты.</p> <p><i>На выбор или факультативно:</i></p> <p>Коллективное чтение либретто в жанре сторителлинг.</p> <p>Создание любительского видеофильма на основе выбранного либретто.</p> <p>Просмотр фильма-оперы или фильма-балета</p>
Е) 2—3 учебных часов	Оперетта, мюзикл	История возникновения и особенности жанра. Отдельные номера из оперетт И. Штрауса, И. Кальмана, мюзиклов Р. Роджерса, Ф. Лоу и др.	<p>Знакомство с жанрами оперетты, мюзикла. Слушание фрагментов из оперетт, анализ характерных особенностей жанра.</p> <p>Разучивание, исполнение отдельных номеров из популярных музыкальных спектаклей.</p> <p>Сравнение разных постановок одного и того же мюзикла.</p> <p><i>На выбор или факультативно:</i></p> <p>Посещение музыкального театра: спектакль в жанре оперетты или мюзикла.</p> <p>Постановка фрагментов, сцен из мюзикла — спектакль для родителей</p>
Ж) 2—3 учебных часов	Кто создаёт музыкальный спектакль?	Профессии музыкального театра: дирижёр, режиссёр, оперные певцы, балерины и танцовщицы, художники и т. д.	<p>Диалог с учителем по поводу синкретичного характера музыкального спектакля. Знакомство с миром театральных профессий, творчеством театральных режиссёров, художников и др.</p> <p>Просмотр фрагментов одного и того же спектакля в разных постановках. Обсуждение различий в оформлении, режиссуре.</p> <p>Создание эскизов костюмов и декораций к одному из изученных музыкальных спектаклей.</p> <p><i>На выбор или факультативно:</i></p> <p>Виртуальный квест по музыкальному театру</p>
З) 2—6 учебных часов	Патриотическая и народная тема в театре и кино	История создания, значение музыкально-сценических и экранных произведений, посвящённых нашему народу, его истории, теме служения Отечеству. Фрагменты, отдельные номера из опер, балетов, музыки к фильмам <sup>1</sup>	<p>Чтение учебных и популярных текстов об истории создания патриотических опер, фильмов, о творческих поисках композиторов, создававших к ним музыку. Диалог с учителем.</p> <p>Просмотр фрагментов крупных сценических произведений, фильмов. Обсуждение характера героев и событий.</p> <p>Проблемная ситуация: зачем нужна серьёзная музыка?</p> <p>Разучивание, исполнение песен о Родине, нашей стране, исторических событиях и подвигах героев.</p> <p><i>На выбор или факультативно:</i></p> <p>Посещение театра/кинотеатра — просмотр спектакля/фильма патриотического содержания.</p> <p>Участие в концерте, фестивале, конференции патриотической тематики</p>

## Модуль № 8 «Музыка в жизни человека»

Главное содержание данного модуля сосредоточено вокруг рефлексивного исследования обучающимися психологической связи музыкального искусства и внутреннего мира человека. Основным результатом его освоения является развитие эмоционального интеллекта школьников, расширение спектра переживаемых чувств и их оттенков, осознание собственных душевных движений, способность к сопереживанию как при восприятии произведений искусства, так и в непосредственном общении с другими людьми. Формы бытования музыки, типичный комплекс выразительных средств музыкальных жанров выступают как обобщённые жизненные ситуации, порождающие различные чувства и настроения. Сверхзадача модуля — воспитание чувства прекрасного, пробуждение и развитие эстетических потребностей.

№ блока, кол-во часов	Тема	Содержание	Виды деятельности обучающихся
А) 1—3 учебных часов	Красота и вдохновение	Стремление человека к красоте Особое состояние — вдохновение. Музыка — возможность вместе переживать вдохновение, наслаждаться красотой. Музыкальное единство людей — хор, хоровод	Диалог с учителем о значении красоты и вдохновения в жизни человека. Слушание музыки, концентрация на её восприятии, своём внутреннем состоянии. Двигательная импровизация под музыку лирического характера «Цветы распускаются под музыку». Выстраивание хорового унисона — вокального и психологического. Одновременное взятие и снятие звука, навыки певческого дыхания по руке дирижёра. Разучивание, исполнение красивой песни. <i>На выбор или факультативно:</i> Разучивание хоровода, социальные танцы
Б) 2—4 учебных часов	Музыкальные пейзажи	Образы природы в музыке. Настроение музыкальных пейзажей. Чувства человека, побуждаемого природой. Музыка — выражение глубоких чувств, тонких оттенков настроения, которые трудно передать словами	Слушание произведений программной музыки, посвящённой образам природы. Подбор эпитетов для описания настроения, характера музыки. Сопоставление музыки с произведениями изобразительного искусства. Двигательная импровизация, пластическое интонирование. Разучивание, одухотворенное исполнение песен о природе, её красоте. <i>На выбор или факультативно:</i> Рисование «услышанных» пейзажей и/или абстрактная живопись — передача настроения цветом, точками, линиями. Игра-импровизация «Угадай моё настроение»
В) 2—4 учебных часов	Музыкальные портреты	Музыка, передающая образ человека, его походку, движения, характер, манеру речи. «Портреты», выраженные в музыкальных интонациях	Слушание произведений вокальной, программной инструментальной музыки, посвящённой образам людей, сказочных персонажей. Подбор эпитетов для описания настроения, характера музыки. Сопоставление музыки с произведениями изобразительного искусства. Двигательная импровизация в образе героя музыкального произведения. Разучивание, характерное исполнение песни — портретной зарисовки. <i>На выбор или факультативно:</i> Рисование, лепка героя музыкального произведения. Игра-импровизация «Угадай мой характер». Инсценировка — импровизация в жанре кукольного/теневого театра с помощью кукол, силуэтов и др.
Г) 2—4 учебных часов	Какой же праздник без музыки?	Музыка, создающая настроение праздника <sup>1</sup> . Музыка в цирке, на уличном шествии, спортивном празднике	Диалог с учителем о значении музыки на празднике. Слушание произведений торжественного, праздничного характера. «Дирижирование» фрагментами произведений. Конкурс на лучшего «дирижёра». Разучивание и исполнение тематических песен к ближайшему празднику. Проблемная ситуация: почему на праздниках обязательно звучит музыка?

№ блока, кол-во часов	Тема	Содержание	Виды деятельности обучающихся
			<p><i>На выбор или факультативно:</i>            Запись видеозаписи с музыкальным поздравлением.            Групповые творческие шуточные двигательные импровизации «Цирковая труппа»</p>
Д) 2—4 учебных часа	Танцы, игры и веселье	Музыка — игра звуками. Танец — искусство и радость движения. Примеры популярных танцев <sup>2</sup>	<p>Слушание, исполнение музыки скерцозного характера. Разучивание, исполнение танцевальных движений. Танец-игра. Рефлексия собственного эмоционального состояния после участия в танцевальных композициях и импровизациях. Проблемная ситуация: зачем люди танцуют?            Вокальная, инструментальная, ритмическая импровизация в стиле определённого танцевального жанра.  <i>На выбор или факультативно:</i>            Звуковая комбинаторика — эксперименты со случайным сочетанием музыкальных звуков, тембров, ритмов</p>
Е) 2—4 учебных часа	Музыка на войне, музыка о войне	Военная тема в музыкальном искусстве. Военные песни, марши, интонации, ритмы, тембры (призывная кварта, пунктирный ритм, тембры малого барабана, трубы и т. д.)	<p>Чтение учебных и художественных текстов, посвящённых военной музыке. Слушание, исполнение музыкальных произведений военной тематики. Знакомство с историей их сочинения и исполнения.            Дискуссия в классе. Ответы на вопросы: какие чувства вызывает эта музыка, почему? Как влияет на наше восприятие информация о том, как и зачем она создавалась?  <i>На выбор или факультативно:</i>            Сочинение новой песни о войне</p>
Ж) 2—4 учебных часа	Главный музыкальный символ	Гимн России — главный музыкальный символ нашей страны. Традиции исполнения Гимна России. Другие гимны	<p>Разучивание, исполнение Гимна Российской Федерации. Знакомство с историей создания, правилами исполнения. Просмотр видеозаписей парада, церемонии награждения спортсменов. Чувство гордости, понятия достоинства и чести. Обсуждение этических вопросов, связанных с государственными символами страны.            Разучивание, исполнение Гимна своей республики, города, школы</p>
З) 2—4 учебных часа	Искусство времени	Музыка — временное искусство. Погружение в поток музыкального звучания. Музыкальные образы движения, изменения и развития	<p>Слушание, исполнение музыкальных произведений, передающих образ непрерывного движения. Наблюдение за своими телесными реакциями (дыхание, пульс, мышечный тонус) при восприятии музыки. Проблемная ситуация: как музыка воздействует на человека?  <i>На выбор или факультативно:</i>            Программная ритмическая или инструментальная импровизация «Поезд», «Космический корабль»</p>

## ПЛАНИРУЕМЫЕ РЕЗУЛЬТАТЫ ОСВОЕНИЯ УЧЕБНОГО ПРЕДМЕТА «МУЗЫКА»

Специфика эстетического содержания предмета «Музыка» обуславливает тесное взаимодействие, смысловое единство трёх групп результатов: личностных, метапредметных и предметных.

### ЛИЧНОСТНЫЕ РЕЗУЛЬТАТЫ

Личностные результаты освоения рабочей программы по музыке для начального общего образования достигаются во взаимодействии учебной и воспитательной работы, урочной и внеурочной деятельности. Они должны отражать готовность обучающихся руководствоваться системой позитивных ценностных ориентаций, в том числе в части:

#### **Гражданско-патриотического воспитания:**

осознание российской гражданской идентичности; знание Гимна России и традиций его исполнения, уважение музыкальных символов и традиций республик Российской Федерации; проявление интереса к освоению музыкальных традиций своего края, музыкальной культуры народов России; уважение к

достижениям отечественных мастеров культуры; стремление участвовать в творческой жизни своей школы, города, республики.

***Духовно-нравственного воспитания:***

признание индивидуальности каждого человека; проявление сопереживания, уважения и доброжелательности; готовность придерживаться принципов взаимопомощи и творческого сотрудничества в процессе непосредственной музыкальной и учебной деятельности.

***Эстетического воспитания:***

восприимчивость к различным видам искусства, музыкальным традициям и творчеству своего и других народов; умение видеть прекрасное в жизни, наслаждаться красотой; стремление к самовыражению в разных видах искусства.

***Ценности научного познания:***

первоначальные представления о единстве и особенностях художественной и научной картины мира; познавательные интересы, активность, инициативность, любознательность и самостоятельность в познании.

***Физического воспитания, формирования культуры здоровья и эмоционального благополучия:***

соблюдение правил здорового и безопасного (для себя и других людей) образа жизни в окружающей среде; бережное отношение к физиологическим системам организма, задействованным в музыкально-исполнительской деятельности (дыхание, артикуляция, музыкальный слух, голос); профилактика умственного и физического утомления с использованием возможностей музыкотерапии.

***Трудового воспитания:***

установка на посильное активное участие в практической деятельности; трудолюбие в учёбе, настойчивость в достижении поставленных целей; интерес к практическому изучению профессий в сфере культуры и искусства; уважение к труду и результатам трудовой деятельности.

***Экологического воспитания:***

бережное отношение к природе; неприятие действий, приносящих ей вред.

## **МЕТАПРЕДМЕТНЫЕ РЕЗУЛЬТАТЫ**

Метапредметные результаты освоения основной образовательной программы, формируемые при изучении предмета «Музыка»:

### **1. Овладение универсальными познавательными действиями**

***Базовые логические действия:***

сравнивать музыкальные звуки, звуковые сочетания, произведения, жанры; устанавливать основания для сравнения, объединять элементы музыкального звучания по определённому признаку;

определять существенный признак для классификации, классифицировать предложенные объекты (музыкальные инструменты, элементы музыкального языка, произведения, исполнительские составы и др.);

находить закономерности и противоречия в рассматриваемых явлениях музыкального искусства, сведениях и наблюдениях за звучащим музыкальным материалом на основе предложенного учителем алгоритма;

выявлять недостаток информации, в том числе слуховой, акустической для решения учебной (практической) задачи на основе предложенного алгоритма;

устанавливать причинно-следственные связи в ситуациях музыкального восприятия и исполнения, делать выводы.

***Базовые исследовательские действия:***

на основе предложенных учителем вопросов определять разрыв между реальным и желательным состоянием музыкальных явлений, в том числе в отношении собственных музыкально-исполнительских навыков;

с помощью учителя формулировать цель выполнения вокальных и слуховых упражнений, планировать изменения результатов своей музыкальной деятельности, ситуации совместного музицирования;

сравнивать несколько вариантов решения творческой, исполнительской задачи, выбирать наиболее подходящий (на основе предложенных критериев);

проводить по предложенному плану опыт, несложное исследование по установлению особенностей предмета изучения и связей между музыкальными объектами и явлениями (часть — целое, причина — следствие);

формулировать выводы и подкреплять их доказательствами на основе результатов проведённого наблюдения (в том числе в форме двигательного моделирования, звукового эксперимента, классификации, сравнения, исследования);

прогнозировать возможное развитие музыкального процесса, эволюции культурных явлений в различных условиях.

*Работа с информацией:*

выбирать источник получения информации;  
согласно заданному алгоритму находить в предложенном источнике информацию, представленную в явном виде;  
распознавать достоверную и недостоверную информацию самостоятельно или на основании предложенного учителем способа её проверки;  
соблюдать с помощью взрослых (учителей, родителей (законных представителей) обучающихся) правила информационной безопасности при поиске информации в сети Интернет;  
анализировать текстовую, видео-, графическую, звуковую, информацию в соответствии с учебной задачей;  
анализировать музыкальные тексты (акустические и нотные) по предложенному учителем алгоритму;  
самостоятельно создавать схемы, таблицы для представления информации.

## **2. Овладение универсальными коммуникативными действиями**

*Невербальная коммуникация:*

воспринимать музыку как специфическую форму общения людей, стремиться понять эмоционально-образное содержание музыкального высказывания;  
выступать перед публикой в качестве исполнителя музыки (соло или в коллективе);  
передавать в собственном исполнении музыки художественное содержание, выражать настроение, чувства, личное отношение к исполняемому произведению;  
осознанно пользоваться интонационной выразительностью в обыденной речи, понимать культурные нормы и значение интонации в повседневном общении.

*Вербальная коммуникация:*

воспринимать и формулировать суждения, выражать эмоции в соответствии с целями и условиями общения в знакомой среде;  
проявлять уважительное отношение к собеседнику, соблюдать правила ведения диалога и дискуссии;  
признавать возможность существования разных точек зрения;  
корректно и аргументированно высказывать своё мнение;  
строить речевое высказывание в соответствии с поставленной задачей;  
создавать устные и письменные тексты (описание, рассуждение, повествование);  
готовить небольшие публичные выступления;  
подбирать иллюстративный материал (рисунки, фото, плакаты) к тексту выступления.

*Совместная деятельность (сотрудничество):*

стремиться к объединению усилий, эмоциональной эмпатии в ситуациях совместного восприятия, исполнения музыки;  
переключаться между различными формами коллективной, групповой и индивидуальной работы при решении конкретной проблемы, выбирать наиболее эффективные формы взаимодействия при решении поставленной задачи;  
формулировать краткосрочные и долгосрочные цели (индивидуальные с учётом участия в коллективных задачах) в стандартной (типовой) ситуации на основе предложенного формата планирования, распределения промежуточных шагов и сроков;  
принимать цель совместной деятельности, коллективно строить действия по её достижению: распределять роли, договариваться, обсуждать процесс и результат совместной работы; проявлять готовность руководить, выполнять поручения, подчиняться;  
ответственно выполнять свою часть работы; оценивать свой вклад в общий результат;  
выполнять совместные проектные, творческие задания с опорой на предложенные образцы.

## **3. Овладение универсальными регулятивными действиями**

*Самоорганизация:*

планировать действия по решению учебной задачи для получения результата;  
выстраивать последовательность выбранных действий.

*Самоконтроль:*

устанавливать причины успеха/неудач учебной деятельности;



корректировать свои учебные действия для преодоления ошибок.

Овладение системой универсальных учебных регулятивных действий обеспечивает формирование смысловых установок личности (внутренняя позиция личности) и жизненных навыков личности (управления собой, самодисциплины, устойчивого поведения, эмоционального душевного равновесия и т. д.).

## **ПРЕДМЕТНЫЕ РЕЗУЛЬТАТЫ**

Предметные результаты характеризуют начальный этап формирования у обучающихся основ музыкальной культуры и проявляются в способности к музыкальной деятельности, потребности в регулярном общении с музыкальным искусством, позитивном ценностном отношении к музыке как важному элементу своей жизни.

Обучающиеся, освоившие основную образовательную программу по предмету «Музыка»:  
с интересом занимаются музыкой, любят петь, играть на доступных музыкальных инструментах, умеют слушать серьёзную музыку, знают правила поведения в театре, концертном зале;  
сознательно стремятся к развитию своих музыкальных способностей;  
осознают разнообразие форм и направлений музыкального искусства, могут назвать музыкальные произведения, композиторов, исполнителей, которые им нравятся, аргументировать свой выбор;  
имеют опыт восприятия, исполнения музыки разных жанров, творческой деятельности в различных смежных видах искусства;  
с уважением относятся к достижениям отечественной музыкальной культуры;  
стремятся к расширению своего музыкального кругозора.

Предметные результаты, формируемые в ходе изучения предмета «Музыка», сгруппированы по учебным модулям и должны отражать сформированность умений:

### **Модуль № 1 «Музыкальная грамота»:**

классифицировать звуки: шумовые и музыкальные, длинные, короткие, тихие, громкие, низкие, высокие;  
различать элементы музыкального языка (темп, тембр, регистр, динамика, ритм, мелодия, аккомпанемент и др.), уметь объяснить значение соответствующих терминов;  
различать изобразительные и выразительные интонации, находить признаки сходства и различия музыкальных и речевых интонаций;  
различать на слух принципы развития: повтор, контраст, варьирование;  
понимать значение термина «музыкальная форма», определять на слух простые музыкальные формы — двухчастную, трёхчастную и трёхчастную репризную, рондо, вариации;  
ориентироваться в нотной записи в пределах певческого диапазона;  
исполнять и создавать различные ритмические рисунки;  
исполнять песни с простым мелодическим рисунком.

### **Модуль № 2 «Народная музыка России»:**

определять принадлежность музыкальных интонаций, изученных произведений к родному фольклору, русской музыке, народной музыке различных регионов России;  
определять на слух и называть знакомые народные музыкальные инструменты;  
группировать народные музыкальные инструменты по принципу звукоизвлечения: духовые, ударные, струнные;  
определять принадлежность музыкальных произведений и их фрагментов к композиторскому или народному творчеству;  
различать манеру пения, инструментального исполнения, типы солистов и коллективов — народных и академических;  
создавать ритмический аккомпанемент на ударных инструментах при исполнении народной песни;  
исполнять народные произведения различных жанров с сопровождением и без сопровождения;  
участвовать в коллективной игре/импровизации (вокальной, инструментальной, танцевальной) на основе освоенных фольклорных жанров.

### **Модуль № 3 «Музыка народов мира»:**

различать на слух и исполнять произведения народной и композиторской музыки других стран;

определять на слух принадлежность народных музыкальных инструментов к группам духовых, струнных, ударно-шумовых инструментов;  
различать на слух и называть фольклорные элементы музыки разных народов мира в сочинениях профессиональных композиторов (из числа изученных культурно-национальных традиций и жанров);  
различать и характеризовать фольклорные жанры музыки (песенные, танцевальные), вычленять и называть типичные жанровые признаки.

#### **Модуль № 4 «Духовная музыка»:**

определять характер, настроение музыкальных произведений духовной музыки, характеризовать её жизненное предназначение;  
исполнять доступные образцы духовной музыки;  
уметь рассказывать об особенностях исполнения, традициях звучания духовной музыки Русской православной церкви (вариативно: других конфессий согласно региональной религиозной традиции).

#### **Модуль № 5 «Классическая музыка»:**

различать на слух произведения классической музыки, называть автора и произведение, исполнительский состав;  
различать и характеризовать простейшие жанры музыки (песня, танец, марш), вычленять и называть типичные жанровые признаки песни, танца и марша в сочинениях композиторов-классиков;  
различать концертные жанры по особенностям исполнения (камерные и симфонические, вокальные и инструментальные), знать их разновидности, приводить примеры;  
исполнять (в том числе фрагментарно, отдельными темами) сочинения композиторов-классиков;  
воспринимать музыку в соответствии с её настроением, характером, осознавать эмоции и чувства, вызванные музыкальным звучанием, уметь кратко описать свои впечатления от музыкального восприятия;  
характеризовать выразительные средства, использованные композитором для создания музыкального образа;  
соотносить музыкальные произведения с произведениями живописи, литературы на основе сходства настроения, характера, комплекса выразительных средств.

#### **Модуль № 6 «Современная музыкальная культура»:**

иметь представление о разнообразии современной музыкальной культуры, стремиться к расширению музыкального кругозора;  
различать и определять на слух принадлежность музыкальных произведений, исполнительского стиля к различным направлениям современной музыки (в том числе эстрады, мюзикла, джаза и др.);  
анализировать, называть музыкально-выразительные средства, определяющие основной характер, настроение музыки, сознательно пользоваться музыкально-выразительными средствами при исполнении;  
исполнять современные музыкальные произведения, соблюдая певческую культуру звука.

#### **Модуль № 7 «Музыка театра и кино»:**

определять и называть особенности музыкально-сценических жанров (опера, балет, оперетта, мюзикл);  
различать отдельные номера музыкального спектакля (ария, хор, увертюра и т. д.), узнавать на слух и называть освоенные музыкальные произведения (фрагменты) и их авторов;  
различать виды музыкальных коллективов (ансамблей, оркестров, хоров), тембры человеческих голосов и музыкальных инструментов, уметь определять их на слух;  
отличать черты профессий, связанных с созданием музыкального спектакля, и их роли в творческом процессе: композитор, музыкант, дирижёр, сценарист, режиссёр, хореограф, певец, художник и др.

#### **Модуль № 8 «Музыка в жизни человека»:**

исполнять Гимн Российской Федерации, Гимн своей республики, школы, исполнять песни, посвящённые Великой Отечественной войне, песни, воспевающие красоту родной природы, выражающие разнообразные эмоции, чувства и настроения;

воспринимать музыкальное искусство как отражение многообразия жизни, различать обобщённые жанровые сферы: напевность (лирика), танцевальность и маршевость (связь с движением), декламационность, эпос (связь со словом);

осознавать собственные чувства и мысли, эстетические переживания, замечать прекрасное в окружающем мире и в человеке, стремиться к развитию и удовлетворению эстетических потребностей.

Каждый модуль состоит из нескольких тематических блоков, с указанием примерного количества учебного времени. Для удобства вариативного распределения в рамках календарно-тематического планирования они имеют буквенную маркировку (А, Б, В, Г). Модульный принцип допускает перестановку блоков (например: А, В, Б, Г); перераспределение количества учебных часов между блоками.

Вариативная компоновка тематических блоков позволяет существенно расширить формы и виды деятельности за счёт внеурочных и внеклассных мероприятий — посещений театров, музеев, концертных залов; работы над исследовательскими и творческими проектами. В таком случае количество часов, отводимых на изучение данной темы, увеличивается за счёт внеурочной деятельности в рамках часов, предусмотренных эстетическим направлением плана внеурочной деятельности образовательной организации (п. 23 ФГОС НОО). Виды деятельности, которые может использовать в том числе (но не исключительно) учитель для планирования внеурочной, внеклассной работы, обозначены в подразделе *«На выбор или факультативно»*.

## **ТЕХНОЛОГИЯ**

### **ПОЯСНИТЕЛЬНАЯ ЗАПИСКА**

Программа по учебному предмету «Технология» включает: пояснительную записку, содержание обучения, планируемые результаты освоения программы учебного предмета, тематическое планирование.

Пояснительная записка отражает общие цели и задачи изучения предмета, характеристику психологических предпосылок к его изучению младшими школьниками; место в структуре учебного плана, а также подходы к отбору содержания, планируемым результатам и тематическому планированию. Содержание обучения раскрывается через модули, которые предлагаются для обязательного изучения в каждом классе начальной школы. Приведён перечень универсальных учебных действий — познавательных, коммуникативных и регулятивных, формирование которых может быть достигнуто средствами учебного предмета «Технология» с учётом возрастных особенностей обучающихся начальных классов. В первом и втором классах предлагается пропедевтический уровень формирования УУД, поскольку становление универсальности действий на этом этапе обучения только начинается. В познавательных универсальных учебных действиях выделен специальный раздел «Работа с информацией». С учётом того, что выполнение правил совместной деятельности строится на интеграции регулятивных УУД (определённые волевые усилия, саморегуляция, самоконтроль, проявление терпения и доброжелательности при налаживании отношений) и коммуникативных УУД (способность вербальными средствами устанавливать взаимоотношения), их перечень дан в специальном разделе — «Совместная деятельность».

Планируемые результаты включают личностные, метапредметные результаты за период обучения, а также предметные достижения младшего школьника за каждый год обучения в начальной школе.

В тематическом планировании описывается программное содержание по всем разделам (темам) содержания обучения каждого класса, а также раскрываются методы и формы организации обучения и характеристика деятельности, которые целесообразно использовать при изучении той или иной темы. Представлены также способы организации дифференцированного обучения.

### **ОБЩАЯ ХАРАКТЕРИСТИКА УЧЕБНОГО ПРЕДМЕТА «ТЕХНОЛОГИЯ»**

Предлагаемая программа отражает вариант конкретизации требований Федерального государственного образовательного стандарта начального общего образования по предметной области (предмету) «Технология» и обеспечивает обозначенную в нём содержательную составляющую по данному учебному предмету.

В соответствии с требованиями времени и инновационными установками отечественного образования, обозначенными во ФГОС НОО, данная программа обеспечивает реализацию обновлённой концептуальной идеи учебного предмета «Технология». Её особенность состоит в формировании у обучающихся социально ценных качеств, креативности и общей культуры личности. Новые социально-экономические условия требуют включения каждого учебного предмета в данный процесс, а уроки технологии обладают большими специфическими резервами для решения данной задачи, особенно на

уровне начального образования. В частности, курс технологии обладает возможностями в укреплении фундамента для развития умственной деятельности обучающихся начальных классов.

В курсе технологии осуществляется реализация широкого спектра межпредметных связей.

**Математика** — моделирование, выполнение расчётов, вычислений, построение форм с учетом основ геометрии, работа с геометрическими фигурами, телами, именованными числами.

**Изобразительное искусство** — использование средств художественной выразительности, законов и правил декоративно-прикладного искусства и дизайна.

**Окружающий мир** — природные формы и конструкции как универсальный источник инженерно-художественных идей для мастера; природа как источник сырья, этнокультурные традиции.

**Родной язык** — использование важнейших видов речевой деятельности и основных типов учебных текстов в процессе анализа заданий и обсуждения результатов практической деятельности.

**Литературное чтение** — работа с текстами для создания образа, реализуемого в изделии.

Важнейшая особенность уроков технологии в начальной школе — предметно-практическая деятельность как необходимая составляющая целостного процесса интеллектуального, а также духовного и нравственного развития обучающихся младшего школьного возраста.

Продуктивная предметная деятельность на уроках технологии является основой формирования познавательных способностей школьников, стремления активно знакомиться с историей материальной культуры и семейных традиций своего и других народов и уважительного отношения к ним.

Занятия продуктивной деятельностью закладывают основу для формирования у обучающихся социально-значимых практических умений и опыта преобразовательной творческой деятельности как предпосылки для успешной социализации личности младшего школьника.

На уроках технологии ученики овладевают основами проектной деятельности, которая направлена на развитие творческих черт личности, коммуникабельности, чувства ответственности, умения искать и использовать информацию.

## **ЦЕЛИ ИЗУЧЕНИЯ УЧЕБНОГО ПРЕДМЕТА «ТЕХНОЛОГИЯ»**

*Основной целью* предмета является успешная социализация обучающихся, формирование у них функциональной грамотности на базе освоения культурологических и конструкторско-технологических знаний (о рукотворном мире и общих правилах его создания в рамках исторически меняющихся технологий) и соответствующих им практических умений, представленных в содержании учебного предмета.

Для реализации основной цели и концептуальной идеи данного предмета необходимо решение *системы приоритетных задач*: образовательных, развивающих и воспитательных.

*Образовательные задачи курса:*

формирование общих представлений о культуре и организации трудовой деятельности как важной части общей культуры человека;

становление элементарных базовых знаний и представлений о предметном (рукотворном) мире как результате деятельности человека, его взаимодействии с миром природы, правилах и технологиях создания, исторически развивающихся и современных производствах и профессиях;

формирование основ чертёжно-графической грамотности, умения работать с простейшей технологической документацией (рисунок, чертёж, эскиз, схема);

формирование элементарных знаний и представлений о различных материалах, технологиях их обработки и соответствующих умений.

*Развивающие задачи:*

развитие сенсомоторных процессов, психомоторной координации, глазомера через формирование практических умений;

расширение культурного кругозора, развитие способности творческого использования полученных знаний и умений в практической деятельности;

развитие познавательных психических процессов и приёмов умственной деятельности посредством включения мыслительных операций в ходе выполнения практических заданий;

развитие гибкости и вариативности мышления, способностей к изобретательской деятельности.

*Воспитательные задачи:*

воспитание уважительного отношения к людям труда, к культурным традициям, понимания ценности предшествующих культур, отражённых в материальном мире;

развитие социально ценных личностных качеств: организованности, аккуратности, добросовестного и ответственного отношения к работе, взаимопомощи, волевой саморегуляции, активности и инициативности;

воспитание интереса и творческого отношения к продуктивной созидательной деятельности, мотивации успеха и достижений, стремления к творческой самореализации;

становление экологического сознания, внимательного и вдумчивого отношения к окружающей природе, осознание взаимосвязи рукотворного мира с миром природы;  
воспитание положительного отношения к коллективному труду, применение правил культуры общения, проявление уважения к взглядам и мнению других людей.

## **МЕСТО УЧЕБНОГО ПРЕДМЕТА «ТЕХНОЛОГИЯ» В УЧЕБНОМ ПЛАНЕ**

Согласно требованиям ФГОС общее число часов на изучение курса «Технология» в 1—4 классах — 135 (по 1 часу в неделю): 33 часа в 1 классе и по 34 часа во 2—4 классах.

По усмотрению образовательной организации это число может быть увеличено за счёт части, формируемой участниками образовательных отношений; например, большое значение имеют итоговые выставки достижений учащихся, которые требуют времени для подготовки и проведения (с участием самих школьников). То же следует сказать и об организации проектно-исследовательской работы обучающихся.

## СОДЕРЖАНИЕ ОБУЧЕНИЯ

---

Содержание программы начинается с характеристики основных структурных единиц курса «Технология», которые соответствуют ФГОС НОО и являются общими для каждого года обучения. Вместе с тем их содержательное наполнение развивается и обогащается концентрически от класса к классу. При этом учитывается, что собственная логика данного учебного курса не является столь же жёсткой, как в ряде других учебных курсов, в которых порядок изучения тем и их развития требует строгой и единой последовательности. На уроках технологии этот порядок и конкретное наполнение разделов в определённых пределах могут быть более свободными.

### **Основные модули курса «Технология»:**

1. Технологии, профессии и производства.

2. Технологии ручной обработки материалов:

технологии работы с бумагой и картоном;

технологии работы с пластичными материалами;

технологии работы с природным материалом;

технологии работы с текстильными материалами;

технологии работы с другими доступными материалами<sup>7</sup>.

3. Конструирование и моделирование:

работа с «Конструктором»<sup>8</sup>;

конструирование и моделирование из бумаги, картона, пластичных материалов, природных и текстильных материалов;

робототехника<sup>\*</sup>.

4. Информационно-коммуникативные технологии<sup>\*</sup>.

Другая специфическая черта программы состоит в том, что в общем содержании курса выделенные основные структурные единицы являются обязательными содержательными разделами авторских курсов. Они реализуются на базе освоения обучающимися технологий работы как с обязательными, так и с дополнительными материалами в рамках интегративного подхода и комплексного наполнения учебных тем и творческих практик. Современный вариативный подход в образовании предполагает и предлагает несколько учебно-методических комплектов по курсу «Технология», в которых по-разному строится традиционная линия предметного содержания: в разной последовательности и в разном объёме предъявляются для освоения те или иные технологии, на разных видах материалов, изделий. Однако эти различия не являются существенными, так как приводят к единому результату к окончанию начального уровня образования.

Ниже по классам представлено **примерное** содержание основных модулей курса.

## **1 КЛАСС (33 ч)**

### **1. Технологии, профессии и производства (6 ч)<sup>9</sup>**

Природа как источник сырьевых ресурсов и творчества мастеров. Красота и разнообразие природных форм, их передача в изделиях из различных материалов. Наблюдения природы и фантазия мастера — условия создания изделия. Бережное отношение к природе. Общее понятие об изучаемых материалах, их происхождении, разнообразии. Подготовка к работе. Рабочее место, его организация в зависимости от вида работы. Рациональное размещение на рабочем месте материалов и инструментов; поддержание порядка во время работы; уборка по окончании работы. Рациональное и безопасное использование и хранение инструментов.

Профессии родных и знакомых. Профессии, связанные с изучаемыми материалами и производствами. Профессии сферы обслуживания.

Традиции и праздники народов России, ремёсла, обычаи.

---

<sup>7</sup> Например, пластик, поролон, фольга, солома и др.

<sup>8</sup> Звёздочками отмечены модули, включённые в Приложение № 1 к Федеральному государственному образовательному стандарту начального общего образования с пометкой: «с учётом возможностей материально-технической базы образовательной организации».

<sup>9</sup> Выделение часов на изучение разделов приблизительное. Возможно их небольшое варьирование в авторских курсах предмета.

## 2. Технологии ручной обработки материалов (15 ч)

Бережное, экономное и рациональное использование обрабатываемых материалов. Использование конструктивных особенностей материалов при изготовлении изделий.

Основные технологические операции ручной обработки материалов: разметка деталей, выделение деталей, формообразование деталей, сборка изделия, отделка изделия или его деталей. Общее представление.

Способы разметки деталей: на глаз и от руки, по шаблону, по линейке (как направляющему инструменту без откладывания размеров) с опорой на рисунки, графическую инструкцию, простейшую схему. Чтение условных графических изображений (называние операций, способов и приёмов работы, последовательности изготовления изделий). Правила экономной и аккуратной разметки. Рациональная разметка и вырезание нескольких одинаковых деталей из бумаги. Способы соединения деталей в изделии: с помощью пластилина, клея, скручивание, сшивание и др. Приёмы и правила аккуратной работы с клеем. Отделка изделия или его деталей (окрашивание, вышивка, аппликация и др.).

Подбор соответствующих инструментов и способов обработки материалов в зависимости от их свойств и видов изделий. Инструменты и приспособления (ножницы, линейка, игла, гладилка, стека, шаблон и др.), их правильное, рациональное и безопасное использование.

Пластические массы, их виды (пластилин, пластика и др.). Приёмы изготовления изделий доступной по сложности формы из них: разметка на глаз, отделение части (стекой, отрыванием), придание формы.

Наиболее распространённые виды бумаги. Их общие свойства. Простейшие способы обработки бумаги различных видов: сгибание и складывание, сминание, обрывание, склеивание и др. Резание бумаги ножницами. Правила безопасной работы, передачи и хранения ножниц. Картон.

Виды природных материалов (плоские — листья и объёмные — орехи, шишки, семена, ветки). Приёмы работы с природными материалами: подбор материалов в соответствии с замыслом, составление композиции, соединение деталей (приклеивание, склеивание с помощью прокладки, соединение с помощью пластилина).

Общее представление о тканях (текстиле), их строении и свойствах. Швейные инструменты и приспособления (иглы, булавки и др.). Отмеривание и заправка нитки в иголку, строчка прямого стежка. Использование дополнительных отделочных материалов.

## 3. Конструирование и моделирование (10 ч)

Простые и объёмные конструкции из разных материалов (пластические массы, бумага, текстиль и др.) и способы их создания. Общее представление о конструкции изделия; детали и части изделия, их взаимное расположение в общей конструкции. Способы соединения деталей в изделиях из разных материалов. Образец, анализ конструкции образцов изделий, изготовление изделий по образцу, рисунку. Конструирование по модели (на плоскости). Взаимосвязь выполняемого действия и результата. Элементарное прогнозирование порядка действий в зависимости от желаемого/необходимого результата; выбор способа работы в зависимости от требуемого результата/замысла.

## 4. Информационно-коммуникативные технологии\* (2 ч)

Демонстрация учителем готовых материалов на информационных носителях.

Информация. Виды информации.

### Универсальные учебные действия (пропедевтический уровень)

*Познавательные УУД:*

ориентироваться в терминах, используемых в технологии (в пределах изученного);

воспринимать и использовать предложенную инструкцию (устную, графическую);

анализировать устройство простых изделий по образцу, рисунку, выделять основные и второстепенные составляющие конструкции;

сравнивать отдельные изделия (конструкции), находить сходство и различия в их устройстве.

*Работа с информацией:*

воспринимать информацию (представленную в объяснении учителя или в учебнике), использовать её в работе;

понимать и анализировать простейшую знаково-символическую информацию (схема, рисунок) и строить работу в соответствии с ней.

*Коммуникативные УУД:*

участвовать в коллективном обсуждении: высказывать собственное мнение, отвечать на вопросы, выполнять правила этики общения: уважительное отношение к одноклассникам, внимание к мнению другого;

строить несложные высказывания, сообщения в устной форме (по содержанию изученных тем).

*Регулятивные УУД:*

принимать и удерживать в процессе деятельности предложенную учебную задачу;

действовать по плану, предложенному учителем, работать с опорой на графическую инструкцию учебника, принимать участие в коллективном построении простого плана действий;

понимать и принимать критерии оценки качества работы, руководствоваться ими в процессе анализа и оценки выполненных работ;

организовывать свою деятельность: производить подготовку к уроку рабочего места, поддерживать на нём порядок в течение урока, производить необходимую уборку по окончании работы;

выполнять несложные действия контроля и оценки по предложенным критериям.

*Совместная деятельность:*

проявлять положительное отношение к включению в совместную работу, к простым видам сотрудничества;

принимать участие в парных, групповых, коллективных видах работы, в процессе изготовления изделий осуществлять элементарное сотрудничество.

### ТЕМАТИЧЕСКОЕ ПЛАНИРОВАНИЕ по технологии

№ п/п раздела	Тема	Кол-во часов	Контрольные работы
1.	Модуль 1. ТЕХНОЛОГИИ, ПРОФЕССИИ И ПРОИЗВОДСТВА	6	
2.	Модуль 2. ТЕХНОЛОГИИ РУЧНОЙ ОБРАБОТКИ МАТЕРИАЛОВ	15	
3.	Модуль 3. Конструирование и моделирование	10	
4.	Модуль 4. ИНФОРМАЦИОННО-КОММУНИКАТИВНЫЕ ТЕХНОЛОГИИ	2	1
	<b>Итого:</b>	<b>33</b>	<b>1</b>

## 2 КЛАСС (34 ч)

### 1. Технологии, профессии и производства (8 ч)

Рукотворный мир — результат труда человека. Элементарные представления об основном принципе создания мира вещей: прочность конструкции, удобство использования, эстетическая выразительность. Средства художественной выразительности (композиция, цвет, тон и др.). Изготовление изделий с учётом данного принципа. Общее представление о технологическом процессе: анализ устройства и назначения изделия; выстраивание последовательности практических действий и технологических операций; подбор материалов и инструментов; экономная разметка; обработка с целью получения (выделения) деталей, сборка, отделка изделия; проверка изделия в действии, внесение необходимых дополнений и изменений. Изготовление изделий из различных материалов с соблюдением этапов технологического процесса.

Традиции и современность. Новая жизнь древних профессий. Совершенствование их технологических процессов. Мастера и их профессии; правила мастера. Культурные традиции.

Элементарная творческая и проектная деятельность (создание замысла, его детализация и воплощение). Несложные коллективные, групповые проекты.

### 2. Технологии ручной обработки материалов (14 ч)

Многообразии материалов, их свойств и их практическое применение в жизни. Исследование и сравнение элементарных физических, механических и технологических свойств различных материалов. Выбор материалов по их декоративно-художественным и конструктивным свойствам.

Называние и выполнение основных технологических операций ручной обработки материалов в процессе изготовления изделия: разметка деталей (с помощью линейки (угольника, циркуля), формообразование деталей (сгибание, складывание тонкого картона и плотных видов бумаги и др.), сборка изделия



(сшивание). Подвижное соединение деталей изделия. Использование соответствующих способов обработки материалов в зависимости от вида и назначения изделия.

Виды условных графических изображений: рисунок, простейший чертёж, эскиз, схема. Чертёжные инструменты — линейка (угольник, циркуль). Их функциональное назначение, конструкция. Приёмы безопасной работы колющими (циркуль) инструментами.

Технология обработки бумаги и картона. Назначение линий чертежа (контур, линия разреза, сгиба, выносная, размерная). Чтение условных графических изображений. Построение прямоугольника от двух прямых углов (от одного прямого угла). Разметка деталей с опорой на простейший чертёж, эскиз. Изготовление изделий по рисунку, простейшему чертежу или эскизу, схеме. Использование измерений, вычислений и построений для решения практических задач. Сгибание и складывание тонкого картона и плотных видов бумаги — биговка. Подвижное соединение деталей на проволоку, толстую нитку.

Технология обработки текстильных материалов. Строение ткани (поперечное и продольное направление нитей). Ткани и нитки растительного происхождения (полученные на основе натурального сырья). Виды ниток (швейные, мулине). Трикотаж, нетканые материалы (общее представление), его строение и основные свойства. Строчка прямого стежка и её варианты (перевивы, наборы) и/или строчка косого стежка и её варианты (крестик, стебельчатая, ёлочка)<sup>10</sup>. Лекало. Разметка с помощью лекала (простейшей выкройки). Технологическая последовательность изготовления несложного швейного изделия (разметка деталей, выкраивание деталей, отделка деталей, сшивание деталей).

Использование дополнительных материалов (например, проволока, пряжа, бусины и др.).

### **3. Конструирование и моделирование (10 ч)**

Основные и дополнительные детали. Общее представление о правилах создания гармоничной композиции. Симметрия, способы разметки и конструирования симметричных форм.

Конструирование и моделирование изделий из различных материалов по простейшему чертежу или эскизу. Подвижное соединение деталей конструкции. Внесение элементарных конструктивных изменений и дополнений в изделие.

### **4. Информационно-коммуникативные технологии (2 ч)**

Демонстрация учителем готовых материалов на информационных носителях\*.

Поиск информации. Интернет как источник информации.

### **Универсальные учебные действия**

*Познавательные УУД:*

ориентироваться в терминах, используемых в технологии (в пределах изученного);  
выполнять работу в соответствии с образцом, инструкцией, устной или письменной;  
выполнять действия анализа и синтеза, сравнения, группировки с учётом указанных критериев;  
строить рассуждения, делать умозаключения, проверять их в практической работе;  
воспроизводить порядок действий при решении учебной/практической задачи;  
осуществлять решение простых задач в умственной и материализованной форме.

*Работа с информацией:*

получать информацию из учебника и других дидактических материалов, использовать её в работе;  
понимать и анализировать знаково-символическую информацию (чертёж, эскиз, рисунок, схема) и строить работу в соответствии с ней.

*Коммуникативные УУД:*

выполнять правила участия в учебном диалоге: задавать вопросы, дополнять ответы одноклассников, высказывать своё мнение; отвечать на вопросы; проявлять уважительное отношение к одноклассникам, внимание к мнению другого;  
делиться впечатлениями о прослушанном (прочитанном) тексте, рассказе учителя; о выполненной работе, созданном изделии.

*Регулятивные УУД:*

понимать и принимать учебную задачу;  
организовывать свою деятельность;  
понимать предлагаемый план действий, действовать по плану;  
прогнозировать необходимые действия для получения практического результата, планировать работу;  
выполнять действия контроля и оценки;  
воспринимать советы, оценку учителя и одноклассников, стараться учитывать их в работе.

### Совместная деятельность:

выполнять элементарную совместную деятельность в процессе изготовления изделий, осуществлять взаимопомощь;

выполнять правила совместной работы: справедливо распределять работу; договариваться, выполнять ответственно свою часть работы, уважительно относиться к чужому мнению.

№ п/п	Раздел программы	Кол-во часов	Кол-во и темы контрольных работ
1	Технологии, профессии и производства	8 ч	
2	Технологии ручной обработки материалов	14 ч	
3	Конструирование и моделирование	10 ч	
4	Информационно-коммуникативные технологии	2 ч	Годовая контрольная работа
	<b>ИТОГО</b>	<b>34 ч</b>	<b>1 работа</b>

## 3 КЛАСС (34 ч)

### 1. Технологии, профессии и производства (8 ч)

Непрерывность процесса деятельностного освоения мира человеком и создания культуры. Материальные и духовные потребности человека как движущие силы прогресса.

Разнообразие творческой трудовой деятельности в современных условиях. Разнообразие предметов рукотворного мира: архитектура, техника, предметы быта и декоративно-прикладного искусства. Современные производства и профессии, связанные с обработкой материалов, аналогичных используемым на уроках технологии.

Общие правила создания предметов рукотворного мира: соответствие формы, размеров, материала и внешнего оформления изделия его назначению. Стиливая гармония в предметном ансамбле; гармония предметной и окружающей среды (общее представление).

Мир современной техники. Информационно-коммуникационные технологии в жизни современного человека. Решение человеком инженерных задач на основе изучения природных законов — жёсткость конструкции (трубчатые сооружения, треугольник как устойчивая геометрическая форма и др.).

Бережное и внимательное отношение к природе как источнику сырьевых ресурсов и идей для технологий будущего.

Элементарная творческая и проектная деятельность. Коллективные, групповые и индивидуальные проекты в рамках изучаемой тематики. Совместная работа в малых группах, осуществление сотрудничества; распределение работы, выполнение социальных ролей (руководитель/лидер и подчинённый).

### 2. Технологии ручной обработки материалов (10 ч)

Некоторые (доступные в обработке) виды искусственных и синтетических материалов. Разнообразие технологий и способов обработки материалов в различных видах изделий; сравнительный анализ технологий при использовании того или иного материала (например, аппликация из бумаги и ткани, коллаж и др.). Выбор материалов по их декоративно-художественным и технологическим свойствам, использование соответствующих способов обработки материалов в зависимости от назначения изделия.

Инструменты и приспособления (циркуль, угольник, канцелярский нож, шило и др.); называние и выполнение приёмов их рационального и безопасного использования.

Углубление общих представлений о технологическом процессе (анализ устройства и назначения изделия; выстраивание последовательности практических действий и технологических операций; подбор материалов и инструментов; экономная разметка материалов; обработка с целью получения деталей, сборка, отделка изделия; проверка изделия в действии, внесение необходимых дополнений и изменений). Рицовка. Изготовление объёмных изделий из развёрток. Преобразование развёрток несложных форм.

Технология обработки бумаги и картона. Виды картона (гофрированный, толстый, тонкий, цветной и др.). Чтение и построение простого чертежа/эскиза развёртки изделия. Разметка деталей с опорой на простейший чертёж, эскиз. Решение задач на внесение необходимых дополнений и изменений в схему, чертёж, эскиз. Выполнение измерений, расчётов, несложных построений.

Выполнение ризовки на картоне с помощью канцелярского ножа, выполнение отверстий шилом.

Технология обработки текстильных материалов. Использование трикотажа и нетканых материалов для изготовления изделий. Использование вариантов строчки косоугольного стежка (крестик, стебельчатая и др.) и/или петельной строчки для соединения деталей изделия и отделки. Пришивание пуговиц (с двумя-четырьмя отверстиями). Изготовление швейных изделий из нескольких деталей.

Использование дополнительных материалов. Комбинирование разных материалов в одном изделии.

### **3. Конструирование и моделирование (12 ч)**

Конструирование и моделирование изделий из различных материалов, в том числе наборов «Конструктор» по заданным условиям (техничко-технологическим, функциональным, декоративно-художественным). Способы подвижного и неподвижного соединения деталей набора «Конструктор», их использование в изделиях; жёсткость и устойчивость конструкции.

Создание простых макетов и моделей архитектурных сооружений, технических устройств, бытовых конструкций. Выполнение заданий на доработку конструкций (отдельных узлов, соединений) с учётом дополнительных условий (требований). Использование измерений и построений для решения практических задач. Решение задач на мысленную трансформацию трёхмерной конструкции в развёртку (и наоборот).

### **4. Информационно-коммуникативные технологии (4 ч)**

Информационная среда, основные источники (органы восприятия) информации, получаемой человеком. Сохранение и передача информации. Информационные технологии. Источники информации, используемые человеком в быту: телевидение, радио, печатные издания, персональный компьютер и др.

Современный информационный мир. Персональный компьютер (ПК) и его назначение. Правила пользования ПК для сохранения здоровья. Назначение основных устройств компьютера для ввода, вывода и обработки информации. Работа с доступной информацией (книги, музеи, беседы (мастер-классы) с мастерами, Интернет<sup>11</sup>, видео, DVD). Работа с текстовым редактором Microsoft Word или другим.

### **Универсальные учебные действия**

#### *Познавательные УУД:*

ориентироваться в терминах, используемых в технологии, использовать их в ответах на вопросы и высказываниях (в пределах изученного);

осуществлять анализ предложенных образцов с выделением существенных и несущественных признаков;

выполнять работу в соответствии с инструкцией, устной или письменной, а также графически представленной в схеме, таблице;

определять способы доработки конструкций с учётом предложенных условий;

классифицировать изделия по самостоятельно предложенному существенному признаку (используемый материал, форма, размер, назначение, способ сборки);

читать и воспроизводить простой чертёж/эскиз развёртки изделия;

восстанавливать нарушенную последовательность выполнения изделия.

#### *Работа с информацией:*

анализировать и использовать знаково-символические средства представления информации для создания моделей и макетов изучаемых объектов;

на основе анализа информации производить выбор наиболее эффективных способов работы;

осуществлять поиск необходимой информации для выполнения учебных заданий с использованием учебной литературы;

использовать средства информационно-коммуникационных технологий для решения учебных и практических задач, в том числе Интернет под руководством учителя.

#### *Коммуникативные УУД:*

строить монологическое высказывание, владеть диалогической формой коммуникации;

---

<sup>11</sup> Практическая работа на персональном компьютере организуется в соответствии с материально-техническими возможностями образовательной организации.

строить рассуждения в форме связи простых суждений об объекте, его строении, свойствах и способах создания;

описывать предметы рукотворного мира, оценивать их достоинства;

формулировать собственное мнение, аргументировать выбор вариантов и способов выполнения задания.

*Регулятивные УУД:*

принимать и сохранять учебную задачу, осуществлять поиск средств для её решения;

прогнозировать необходимые действия для получения практического результата, предлагать план действий в соответствии с поставленной задачей, действовать по плану;

выполнять действия контроля и оценки; выявлять ошибки и недочёты по результатам работы, устанавливать их причины и искать способы устранения;

проявлять волевую саморегуляцию при выполнении задания.

*Совместная деятельность:*

выбирать себе партнёров по совместной деятельности не только по симпатии, но и по деловым качествам;

справедливо распределять работу, договариваться, приходить к общему решению, отвечать за общий результат работы;

выполнять роли лидера, подчинённого, соблюдать равноправие и дружелюбие;

осуществлять взаимопомощь, проявлять ответственность при выполнении своей части работы.

тематический план по технологии 3 класс

№п/п	Содержание программного материала	Количество часов	Контрольные работы
1	1. ТЕХНОЛОГИИ, ПРОФЕССИИ И ПРОИЗВОДСТВА	8 ч	
2	2.Технологии ручной обработки материалов	10 ч	
3	Моделирование и конструирование	12 ч.	
4.	Информационно - коммуникативные технологии	4 ч	Итоговая контрольная работа
	ИТОГО	34часа	

## 4 КЛАСС (34 ч)

### 1. Технологии, профессии и производства (12 ч)

Профессии и технологии современного мира. Использование достижений науки в развитии технического прогресса. Изобретение и использование синтетических материалов с определёнными заданными свойствами в различных отраслях и профессиях. Нефть как универсальное сырьё. Материалы, получаемые из нефти (пластик, стеклоткань, пенопласт и др.).

Профессии, связанные с опасностями (пожарные, космонавты, химики и др.).

Информационный мир, его место и влияние на жизнь и деятельность людей. Влияние современных технологий и преобразующей деятельности человека на окружающую среду, способы её защиты.

Сохранение и развитие традиций прошлого в творчестве современных мастеров. Бережное и уважительное отношение людей к культурным традициям. Изготовление изделий с учётом традиционных правил и современных технологий (лепка, вязание, шитьё, вышивка и др.).

Элементарная творческая и проектная деятельность (реализация заданного или собственного замысла, поиск оптимальных конструктивных и технологических решений). Коллективные, групповые и индивидуальные проекты на основе содержания материала, изучаемого в течение учебного года. Использование комбинированных техник создания конструкций по заданным условиям в выполнении учебных проектов.

### 2. Технологии ручной обработки материалов (6 ч)

Синтетические материалы — ткани, полимеры (пластик, поролон). Их свойства. Создание синтетических материалов с заданными свойствами.

Использование измерений, вычислений и построений для решения практических задач. Внесение дополнений и изменений в условные графические изображения в соответствии с дополнительными/изменёнными требованиями к изделию.

Технология обработки бумаги и картона. Подбор материалов в соответствии с замыслом, особенностями конструкции изделия. Определение оптимальных способов разметки деталей, сборки изделия. Выбор способов отделки. Комбинирование разных материалов в одном изделии.

Совершенствование умений выполнять разные способы разметки с помощью чертёжных инструментов. Освоение доступных художественных техник.

Технология обработки текстильных материалов. Обобщённое представление о видах тканей (натуральные, искусственные, синтетические), их свойствах и областях использования. Дизайн одежды в зависимости от её назначения, моды, времени. Подбор текстильных материалов в соответствии с замыслом, особенностями конструкции изделия. Раскрой деталей по готовым лекалам (выкройкам), собственным несложным. Строчка петельного стежка и её варианты («тамбур» и др.), её назначение (соединение и отделка деталей) и/или строчки петлеобразного и крестообразного стежков (соединительные и отделочные). Подбор ручных строчек для сшивания и отделки изделий. Простейший ремонт изделий.

Технология обработки синтетических материалов. Пластик, поролон, полиэтилен. Общее знакомство, сравнение свойств. Самостоятельное определение технологий их обработки в сравнении с освоенными материалами.

Комбинированное использование разных материалов.

### **3. Конструирование и моделирование (10 ч)**

Современные требования к техническим устройствам (экологичность, безопасность, эргономичность и др.).

Конструирование и моделирование изделий из различных материалов, в том числе наборов «Конструктор» по проектному заданию или собственному замыслу. Поиск оптимальных и доступных новых решений конструкторско-технологических проблем на всех этапах аналитического и технологического процесса при выполнении индивидуальных творческих и коллективных проектных работ.

Робототехника. Конструктивные, соединительные элементы и основные узлы робота. Инструменты и детали для создания робота. Конструирование робота. Составление алгоритма действий робота. Программирование, тестирование робота. Преобразование конструкции робота. Презентация робота.

### **4. Информационно-коммуникативные технологии (6 ч)**

Работа с доступной информацией в Интернете<sup>12</sup> и на цифровых носителях информации.

Электронные и медиаресурсы в художественно-конструкторской, проектной, предметной преобразующей деятельности. Работа с готовыми цифровыми материалами. Поиск дополнительной информации по тематике творческих и проектных работ, использование рисунков из ресурса компьютера в оформлении изделий и др. Создание презентаций в программе PowerPoint или другой.

### **Универсальные учебные действия**

*Познавательные УУД:*

ориентироваться в терминах, используемых в технологии, использовать их в ответах на вопросы и высказываниях (в пределах изученного);

анализировать конструкции предложенных образцов изделий;

конструировать и моделировать изделия из различных материалов по образцу, рисунку, простейшему чертежу, эскизу, схеме с использованием общепринятых условных обозначений и по заданным условиям;

выстраивать последовательность практических действий и технологических операций; подбирать материал и инструменты; выполнять экономную разметку; сборку, отделку изделия;

решать простые задачи на преобразование конструкции;

выполнять работу в соответствии с инструкцией, устной или письменной;

соотносить результат работы с заданным алгоритмом, проверять изделия в действии, вносить необходимые дополнения и изменения;

классифицировать изделия по самостоятельно предложенному существенному признаку (используемый материал, форма, размер, назначение, способ сборки);

выполнять действия анализа и синтеза, сравнения, классификации предметов/изделий с учётом указанных критериев;

анализировать устройство простых изделий по образцу, рисунку, выделять основные и второстепенные составляющие конструкции.

---

<sup>12</sup> Практическая работа на персональном компьютере организуется в соответствии с материально-техническими возможностями образовательной организации.

### *Работа с информацией:*

находить необходимую для выполнения работы информацию, пользуясь различными источниками, анализировать её и отбирать в соответствии с решаемой задачей;  
на основе анализа информации производить выбор наиболее эффективных способов работы;  
использовать знаково-символические средства для решения задач в умственной или материализованной форме, выполнять действия моделирования, работать с моделями;  
осуществлять поиск дополнительной информации по тематике творческих и проектных работ;  
использовать рисунки из ресурса компьютера в оформлении изделий и др.;  
использовать средства информационно-коммуникационных технологий для решения учебных и практических задач, в том числе Интернет под руководством учителя.

### *Коммуникативные УУД:*

соблюдать правила участия в диалоге: ставить вопросы, аргументировать и доказывать свою точку зрения, уважительно относиться к чужому мнению;  
описывать факты из истории развития ремёсел на Руси и в России, высказывать своё отношение к предметам декоративно-прикладного искусства разных народов РФ;  
создавать тексты-рассуждения: раскрывать последовательность операций при работе с разными материалами;  
осознавать культурно-исторический смысл и назначение праздников, их роль в жизни каждого человека;  
ориентироваться в традициях организации и оформления праздников.

### *Регулятивные УУД:*

понимать и принимать учебную задачу, самостоятельно определять цели учебно-познавательной деятельности;  
планировать практическую работу в соответствии с поставленной целью и выполнять её в соответствии с планом;  
на основе анализа причинно-следственных связей между действиями и их результатами прогнозировать практические «шаги» для получения необходимого результата;  
выполнять действия контроля/самоконтроля и оценки; процесса и результата деятельности, при необходимости вносить коррективы в выполняемые действия;  
проявлять волевую саморегуляцию при выполнении задания.

### *Совместная деятельность:*

организовывать под руководством учителя совместную работу в группе: распределять роли, выполнять функции руководителя или подчинённого, осуществлять продуктивное сотрудничество, взаимопомощь;  
проявлять интерес к деятельности своих товарищей и результатам их работы; в доброжелательной форме комментировать и оценивать их достижения;  
в процессе анализа и оценки совместной деятельности высказывать свои предложения и пожелания; выслушивать и принимать к сведению мнение одноклассников, их советы и пожелания; с уважением относиться к разной оценке своих достижений.

## Тематическое планирование по технологии 4 класс

	раздел	Кол-во часов	Контрольные работы по разделу
1	Технологии, профессии и производства	12	
2	Технологии ручной обработки материалов	6	
3	Конструирование и моделирование	10	
4	Информационно-коммуникативные технологии	6	Итоговая контрольная работа

## **ПЛАНИРУЕМЫЕ РЕЗУЛЬТАТЫ ОСВОЕНИЯ УЧЕБНОГО ПРЕДМЕТА «ТЕХНОЛОГИЯ»**

### **ЛИЧНОСТНЫЕ РЕЗУЛЬТАТЫ ОБУЧАЮЩЕГОСЯ**

В результате изучения предмета «Технология» в начальной школе у обучающегося будут сформированы следующие личностные новообразования:

первоначальные представления о созидательном и нравственном значении труда в жизни человека и общества; уважительное отношение к труду и творчеству мастеров;  
осознание роли человека и используемых им технологий в сохранении гармонического сосуществования рукотворного мира с миром природы; ответственное отношение к сохранению окружающей среды;  
понимание культурно-исторической ценности традиций, отражённых в предметном мире; чувство сопричастности к культуре своего народа, уважительное отношение к культурным традициям других народов;

проявление способности к эстетической оценке окружающей предметной среды; эстетические чувства — эмоционально-положительное восприятие и понимание красоты форм и образов природных объектов, образцов мировой и отечественной художественной культуры;

проявление положительного отношения и интереса к различным видам творческой преобразующей деятельности, стремление к творческой самореализации; мотивация к творческому труду, работе на результат; способность к различным видам практической преобразующей деятельности;

проявление устойчивых волевых качества и способность к саморегуляции: организованность, аккуратность, трудолюбие, ответственность, умение справляться с доступными проблемами;

готовность вступать в сотрудничество с другими людьми с учётом этики общения; проявление толерантности и доброжелательности.

## **МЕТАПРЕДМЕТНЫЕ РЕЗУЛЬТАТЫ ОБУЧАЮЩЕГОСЯ**

К концу обучения в начальной школе у обучающегося формируются следующие универсальные учебные действия.

### **Познавательные УУД:**

ориентироваться в терминах и понятиях, используемых в технологии (в пределах изученного), использовать изученную терминологию в своих устных и письменных высказываниях;

осуществлять анализ объектов и изделий с выделением существенных и несущественных признаков;

сравнивать группы объектов/изделий, выделять в них общее и различия;

делать обобщения (техничко-технологического и декоративно-художественного характера) по изучаемой тематике;

использовать схемы, модели и простейшие чертежи в собственной практической творческой деятельности;

комбинировать и использовать освоенные технологии при изготовлении изделий в соответствии с технической, технологической или декоративно-художественной задачей;

понимать необходимость поиска новых технологий на основе изучения объектов и законов природы, доступного исторического и современного опыта технологической деятельности.

### **Работа с информацией:**

осуществлять поиск необходимой для выполнения работы информации в учебнике и других доступных источниках, анализировать её и отбирать в соответствии с решаемой задачей;

анализировать и использовать знаково-символические средства представления информации для решения задач в умственной и материализованной форме; выполнять действия моделирования, работать с моделями;

использовать средства информационно-коммуникационных технологий для решения учебных и практических задач (в том числе Интернет с контролируемым выходом), оценивать объективность информации и возможности её использования для решения конкретных учебных задач;

следовать при выполнении работы инструкциям учителя или представленным в других информационных источниках.

### **Коммуникативные УУД:**

вступать в диалог, задавать собеседнику вопросы, использовать реплики-уточнения и дополнения; формулировать собственное мнение и идеи, аргументированно их излагать; выслушивать разные мнения, учитывать их в диалоге;

создавать тексты-описания на основе наблюдений (рассматривания) изделий декоративно-прикладного искусства народов России;

строить рассуждения о связях природного и предметного мира, простые суждения (небольшие тексты) об объекте, его строении, свойствах и способах создания;

объяснять последовательность совершаемых действий при создании изделия.

### **Регулятивные УУД:**

рационально организовывать свою работу (подготовка рабочего места, поддержание и наведение порядка, уборка после работы);

выполнять правила безопасности труда при выполнении работы;  
планировать работу, соотносить свои действия с поставленной целью;  
устанавливать причинно-следственные связи между выполняемыми действиями и их результатами,  
прогнозировать действия для получения необходимых результатов;  
выполнять действия контроля и оценки; вносить необходимые коррективы в действие после его завершения на основе его оценки и учёта характера сделанных ошибок;  
проявлять волевую саморегуляцию при выполнении работы.

### **Совместная деятельность:**

организовывать под руководством учителя и самостоятельно совместную работу в группе: обсуждать задачу, распределять роли, выполнять функции руководителя/лидера и подчинённого; осуществлять продуктивное сотрудничество;  
проявлять интерес к работе товарищей; в доброжелательной форме комментировать и оценивать их достижения, высказывать свои предложения и пожелания; оказывать при необходимости помощь;  
понимать особенности проектной деятельности, выдвигать несложные идеи решений предлагаемых проектных заданий, мысленно создавать конструктивный замысел, осуществлять выбор средств и способов для его практического воплощения; предъявлять аргументы для защиты продукта проектной деятельности.

## **ПРЕДМЕТНЫЕ РЕЗУЛЬТАТЫ ОСВОЕНИЯ КУРСА «ТЕХНОЛОГИЯ»**

### **1 класс**

К концу обучения в **первом классе** обучающийся научится:

правильно организовывать свой труд: своевременно подготавливать и убирать рабочее место, поддерживать порядок на нём в процессе труда;  
применять правила безопасной работы ножницами, иглой и аккуратной работы с клеем;  
действовать по предложенному образцу в соответствии с правилами рациональной разметки (разметка на изнаночной стороне материала; экономия материала при разметке);  
определять названия и назначение основных инструментов и приспособлений для ручного труда (линейка, карандаш, ножницы, игла, шаблон, стека и др.), использовать их в практической работе;  
определять наименования отдельных материалов (бумага, картон, фольга, пластилин, природные, текстильные материалы и пр.) и способы их обработки (сгибание, отрывание, сминание, резание, лепка и пр.); выполнять доступные технологические приёмы ручной обработки материалов при изготовлении изделий;  
ориентироваться в наименованиях основных технологических операций: разметка деталей, выделение деталей, сборка изделия;  
выполнять разметку деталей сгибанием, по шаблону, на глаз, от руки; выделение деталей способами обрывания, вырезания и др.; сборку изделий с помощью клея, ниток и др.;  
оформлять изделия строчкой прямого стежка;  
понимать смысл понятий «изделие», «деталь изделия», «образец», «заготовка», «материал», «инструмент», «приспособление», «конструирование», «апликация»;  
выполнять задания с опорой на готовый план;  
обслуживать себя во время работы: соблюдать порядок на рабочем месте, ухаживать за инструментами и правильно хранить их; соблюдать правила гигиены труда;  
рассматривать и анализировать простые по конструкции образцы (по вопросам учителя); анализировать простейшую конструкцию изделия: выделять основные и дополнительные детали, называть их форму, определять взаимное расположение, виды соединения; способы изготовления;  
распознавать изученные виды материалов (природные, пластические, бумага, тонкий картон, текстильные, клей и др.), их свойства (цвет, фактура, форма, гибкость и др.);  
называть ручные инструменты (ножницы, игла, линейка) и приспособления (шаблон, стека, булавки и др.), безопасно хранить и работать ими;  
различать материалы и инструменты по их назначению;  
называть и выполнять последовательность изготовления несложных изделий: разметка, резание, сборка, отделка;  
качественно выполнять операции и приёмы по изготовлению несложных изделий: экономно выполнять разметку деталей на глаз, от руки, по шаблону, по линейке (как направляющему инструменту без откладывания размеров); точно резать ножницами по линиям разметки; придавать форму деталям и



изделию сгибанием, складыванием, вытягиванием, отрыванием, сминанием, лепкой и пр.; собирать изделия с помощью клея, пластических масс и др.; эстетично и аккуратно выполнять отделку раскрашиванием, аппликацией, строчкой прямого стежка;  
использовать для сушки плоских изделий пресс;  
с помощью учителя выполнять практическую работу и самоконтроль с опорой на инструкционную карту, образец, шаблон;  
различать разборные и неразборные конструкции несложных изделий;  
понимать простейшие виды технической документации (рисунок, схема), конструировать и моделировать изделия из различных материалов по образцу, рисунку;  
осуществлять элементарное сотрудничество, участвовать в коллективных работах под руководством учителя;  
выполнять несложные коллективные работы проектного характера.

## 2 класс

К концу обучения **во втором классе** обучающийся научится:  
понимать смысл понятий «инструкционная» («технологическая») карта, «чертёж», «эскиз», «линии чертежа», «развёртка», «макет», «модель», «технология», «технологические операции», «способы обработки» и использовать их в практической деятельности;  
выполнять задания по самостоятельно составленному плану;  
распознавать элементарные общие правила создания рукотворного мира (прочность, удобство, эстетическая выразительность — симметрия, асимметрия, равновесие); наблюдать гармонию предметов и окружающей среды; называть характерные особенности изученных видов декоративно-прикладного искусства;  
выделять, называть и применять изученные общие правила создания рукотворного мира в своей предметно-творческой деятельности;  
самостоятельно готовить рабочее место в соответствии с видом деятельности, поддерживать порядок во время работы, убирать рабочее место;  
анализировать задание/образец по предложенным вопросам, памятке или инструкции, самостоятельно выполнять доступные задания с опорой на инструкционную (технологическую) карту;  
самостоятельно отбирать материалы и инструменты для работы; исследовать свойства новых изучаемых материалов (толстый картон, натуральные ткани, нитки, проволока и др.);  
читать простейшие чертежи (эскизы), называть линии чертежа (линия контура и надреза, линия выносная и размерная, линия сгиба, линия симметрии);  
выполнять экономную разметку прямоугольника (от двух прямых углов и одного прямого угла) с помощью чертёжных инструментов (линейки, угольника) с опорой на простейший чертёж (эскиз);  
чертить окружность с помощью циркуля;  
выполнять биговку;  
выполнять построение простейшего лекала (выкройки) правильной геометрической формы и разметку деталей кроя на ткани по нему/ней;  
оформлять изделия и соединять детали освоенными ручными строчками;  
понимать смысл понятия «развёртка» (трёхмерного предмета); соотносить объёмную конструкцию с изображениями её развёртки;  
отличать макет от модели, строить трёхмерный макет из готовой развёртки;  
определять неподвижный и подвижный способ соединения деталей и выполнять подвижное и неподвижное соединения известными способами;  
конструировать и моделировать изделия из различных материалов по модели, простейшему чертежу или эскизу;  
решать несложные конструкторско-технологические задачи;  
применять освоенные знания и практические умения (технологические, графические, конструкторские) в самостоятельной интеллектуальной и практической деятельности;  
делать выбор, какое мнение принять — своё или другое, высказанное в ходе обсуждения;  
выполнять работу в малых группах, осуществлять сотрудничество;  
понимать особенности проектной деятельности, осуществлять под руководством учителя элементарную проектную деятельность в малых группах: разрабатывать замысел, искать пути его реализации, воплощать его в продукте, демонстрировать готовый продукт;  
называть профессии людей, работающих в сфере обслуживания.

## 3 класс

К концу обучения **в третьем классе** обучающийся научится:  
понимать смысл понятий «чертёж развёртки», «канцелярский нож», «шило», «искусственный материал»;

выделять и называть характерные особенности изученных видов декоративно-прикладного искусства, профессии мастеров прикладного искусства (в рамках изученного);  
узнавать и называть по характерным особенностям образцов или по описанию изученные и распространённые в крае ремёсла;  
называть и описывать свойства наиболее распространённых изучаемых искусственных и синтетических материалов (бумага, металлы, текстиль и др.);  
читать чертёж развёртки и выполнять разметку развёрток с помощью чертёжных инструментов (линейка, угольник, циркуль);  
узнавать и называть линии чертежа (осевая и центровая);  
безопасно пользоваться канцелярским ножом, шилом;  
выполнять рицовку;  
выполнять соединение деталей и отделку изделия освоенными ручными строчками;  
решать простейшие задачи технико-технологического характера по изменению вида и способа соединения деталей: на достраивание, придание новых свойств конструкции в соответствии с новыми/дополненными требованиями; использовать комбинированные техники при изготовлении изделий в соответствии с технической или декоративно-художественной задачей;  
понимать технологический и практический смысл различных видов соединений в технических объектах, простейшие способы достижения прочности конструкций; использовать их при решении простейших конструкторских задач;  
конструировать и моделировать изделия из разных материалов и наборов «Конструктор» по заданным техническим, технологическим и декоративно-художественным условиям;  
изменять конструкцию изделия по заданным условиям;  
выбирать способ соединения и соединительный материал в зависимости от требований конструкции;  
называть несколько видов информационных технологий и соответствующих способов передачи информации (из реального окружения учащихся);  
понимать назначение основных устройств персонального компьютера для ввода, вывода и обработки информации;  
выполнять основные правила безопасной работы на компьютере и других электронных средствах обучения;  
использовать возможности компьютера и информационно-коммуникационных технологий для поиска необходимой информации при выполнении обучающих, творческих и проектных заданий;  
выполнять проектные задания в соответствии с содержанием изученного материала на основе полученных знаний и умений.

#### **4 класс**

К концу обучения в **четвёртом классе** обучающийся научится:

формировать общее представление о мире профессий, их социальном значении; о творчестве и творческих профессиях, о мировых достижениях в области техники и искусства (в рамках изученного), о наиболее значимых окружающих производствах;  
на основе анализа задания самостоятельно организовывать рабочее место в зависимости от вида работы, осуществлять планирование трудового процесса;  
самостоятельно планировать и выполнять практическое задание (практическую работу) с опорой на инструкционную (технологическую) карту или творческий замысел; при необходимости вносить коррективы в выполняемые действия;  
понимать элементарные основы бытовой культуры, выполнять доступные действия по самообслуживанию и доступные виды домашнего труда;  
выполнять более сложные виды работ и приёмы обработки различных материалов (например, плетение, шитьё и вышивание, тиснение по фольге и пр.), комбинировать различные способы в зависимости и от поставленной задачи; оформлять изделия и соединять детали освоенными ручными строчками;  
выполнять символические действия моделирования, понимать и создавать простейшие виды технической документации (чертёж развёртки, эскиз, технический рисунок, схему) и выполнять по ней работу;  
решать простейшие задачи рационализаторского характера по изменению конструкции изделия: на достраивание, придание новых свойств конструкции в связи с изменением функционального назначения изделия;  
на основе усвоенных правил дизайна решать простейшие художественно-конструкторские задачи по созданию изделий с заданной функцией;  
создавать небольшие тексты, презентации и печатные публикации с использованием изображений на экране компьютера; оформлять текст (выбор шрифта, размера, цвета шрифта, выравнивание абзаца);  
работать с доступной информацией; работать в программах Word, Power Point;

решать творческие задачи, мысленно создавать и разрабатывать проектный замысел, осуществлять выбор средств и способов его практического воплощения, аргументированно представлять продукт проектной деятельности;

осуществлять сотрудничество в различных видах совместной деятельности; предлагать идеи для обсуждения, уважительно относиться к мнению товарищей, договариваться; участвовать в распределении ролей, координировать собственную работу в общем процессе.

## **ФИЗИЧЕСКАЯ КУЛЬТУРА**

Примерная рабочая программа по физической культуре на уровне начального общего образования составлена на основе Требований к результатам освоения основной образовательной программы начального общего образования, представленных в Федеральном государственном образовательном стандарте начального общего образования, а также на основе характеристики планируемых результатов духовно-нравственного развития, воспитания и социализации обучающихся, представленной в Примерной программе воспитания (одобрено решением ФУМО от 02.06.2020 г.).

В целях обеспечения индивидуальных потребностей обучающихся в развитии физических качеств и освоении физических упражнений оздоровительной, спортивной и прикладно-ориентированной направленности образовательная организация вправе самостоятельно выбирать одну из утвержденных Примерных рабочих программ по физической культуре<sup>13</sup>. Конкретное наполнение содержания учебного предмета может быть скорректировано и конкретизировано с учётом региональных (географических, социальных, этнических и др.) особенностей, интересов обучающихся, физкультурно-спортивных традиций, наличия необходимой материально-технической базы, квалификации педагогического состава образовательной организации.

## **ПОЯСНИТЕЛЬНАЯ ЗАПИСКА**

---

При создании программы учитывались потребности современного российского общества в физически крепком и деятельном подрастающем поколении, способном активно включаться в разнообразные формы здорового образа жизни, использовать ценности физической культуры для саморазвития, самоопределения и самореализации.

В программе нашли своё отражение объективно сложившиеся реалии современного социокультурного развития общества, условия деятельности образовательных организаций, запросы родителей, учителей и методистов на обновление содержания образовательного процесса, внедрение в его практику современных подходов, новых методик и технологий.

Программа позволяет применять дифференцированный подход к организации занятий детей с учетом состояния здоровья.

Изучение учебного предмета «Физическая культура» имеет важное значение в онтогенезе детей младшего школьного возраста. Оно активно воздействует на развитие их физической, психической и социальной природы, содействует укреплению здоровья, повышению защитных свойств организма, развитию памяти, внимания и мышления, предметно ориентируется на активное вовлечение младших школьников в самостоятельные занятия физической культурой и спортом.

Целью образования по физической культуре в начальной школе является укрепление и сохранение здоровья школьников, развитие физических качеств и освоение физических упражнений оздоровительной, спортивной и прикладно-ориентированной направленности и формирование у обучающихся основ здорового образа жизни.

Развивающая ориентация учебного предмета «Физическая культура» заключается в формировании у младших школьников необходимого и достаточного физического здоровья, уровня развития физических качеств и обучения физическим упражнениям разной функциональной направленности. Существенным достижением такой ориентации является постепенное вовлечение обучающихся в здоровый образ жизни за счёт овладения ими знаниями и умениями по организации самостоятельных занятий подвижными играми, коррекционной, дыхательной и зрительной гимнастикой, проведения физкультминуток и утренней зарядки, закаливающих процедур, наблюдений за физическим развитием и физической подготовленностью.

Воспитывающее значение учебного предмета раскрывается в приобщении обучающихся к истории и традициям физической культуры и спорта народов России, формировании интереса к регулярным занятиям физической культурой и спортом, осознанию роли занятий физической культурой в укреплении здоровья, организации активного отдыха и досуга. В процессе обучения у обучающихся активно формируются положительные навыки и способы поведения, общения и взаимодействия со

сверстниками и учителями, оценивания своих действий и поступков в процессе совместной коллективной деятельности.

Методологической основой структуры и содержания программы по физической культуре для начального общего образования является личностно-деятельностный подход, ориентирующий педагогический процесс на развитие целостной личности обучающихся. Достижение целостного развития становится возможным благодаря освоению младшими школьниками двигательной деятельности, представляющей собой основу содержания учебного предмета «Физическая культура». Двигательная деятельность оказывает активное влияние на развитие психической и социальной природы обучающихся. Как и любая деятельность, она включает в себя информационный, операциональный и мотивационно-процессуальный компоненты, которые находят своё отражение в соответствующих дидактических линиях учебного предмета.

В целях усиления мотивационной составляющей учебного предмета и подготовки школьников к выполнению комплекса ГТО в структуру программы в раздел «Физическое совершенствование» вводится образовательный модуль «Прикладно-ориентированная физическая культура». Данный модуль позволит удовлетворить интересы учащихся в занятиях спортом и активном участии в спортивных соревнованиях, развитии национальных форм соревновательной деятельности и систем физического воспитания.

Содержание модуля «Прикладно-ориентированная физическая культура» обеспечивается Примерными программами по видам спорта, которые рекомендуются Министерством просвещения РФ для занятий физической культурой и могут использоваться образовательными организациями исходя из интересов учащихся, физкультурно-спортивных традиций, наличия необходимой материально-технической базы, квалификации педагогического состава. Помимо Примерных программ, рекомендуемых Министерством просвещения РФ, образовательные организации могут разрабатывать своё содержание для модуля «Прикладно-ориентированная физическая культура» и включать в него популярные национальные виды спорта, подвижные игры и развлечения, основывающиеся на этнокультурных, исторических и современных традициях региона и школы.

Содержание программы изложено по годам обучения и раскрывает основные её содержательные линии, обязательные для изучения в каждом классе: «Знания о физической культуре», «Способы самостоятельной деятельности» и «Физическое совершенствование».

Планируемые результаты включают в себя личностные, метапредметные и предметные результаты. Личностные результаты представлены в программе за весь период обучения в начальной школе; метапредметные и предметные результаты — за каждый год обучения.

Результативность освоения учебного предмета учащимися достигается посредством современных научно обоснованных инновационных средств, методов и форм обучения, информационно-коммуникативных технологий и передового педагогического опыта.

Общее число часов, отведённых на изучение учебного предмета «Физическая культура» в начальной школе, составляет 405 ч (три часа в неделю в каждом классе): 1 класс — 99 ч; 2 класс — 102 ч; 3 класс — 102 ч; 4 класс — 102 ч. При реализации вариантов 1—5 примерного недельного учебного плана, третий час физической культуры может быть реализован образовательной организацией за счёт часов внеурочной деятельности и/или за счёт посещения обучающимися спортивных секций.

## **СОДЕРЖАНИЕ УЧЕБНОГО ПРЕДМЕТА**

### **1 КЛАСС**

**Знания о физической культуре.** Понятие «физическая культура» как занятия физическими упражнениями и спортом по укреплению здоровья, физическому развитию и физической подготовке. Связь физических упражнений с движениями животных и трудовыми действиями древних людей.

**Способы самостоятельной деятельности.** Режим дня и правила его составления и соблюдения.

**Физическое совершенствование. Оздоровительная физическая культура.** Гигиена человека и требования к проведению гигиенических процедур. Осанка и комплексы упражнений для правильного её развития. Физические упражнения для физкультурминуток и утренней зарядки.

**Спортивно-оздоровительная физическая культура.** Правила поведения на уроках физической культуры, подбора одежды для занятий в спортивном зале и на открытом воздухе.

Гимнастика с основами акробатики. Исходные положения в физических упражнениях: стойки, упоры, седы, положения лёжа. Строевые упражнения: построение и перестроение в одну и две шеренги, стоя на месте; повороты направо и налево; передвижение в колонне по одному с равномерной скоростью.

Гимнастические упражнения: стилизованные способы передвижения ходьбой и бегом; упражнения с гимнастическим мячом и гимнастической скакалкой; стилизованные гимнастические прыжки.

Акробатические упражнения: подъём туловища из положения лёжа на спине и животе; подъём ног из положения лёжа на животе; сгибание рук в положении упор лёжа; прыжки в группировке, толчком двумя ногами; прыжки в упоре на руки, толчком двумя ногами.

Лыжная подготовка. Переноска лыж к месту занятия. Основная стойка лыжника. Передвижение на лыжах ступающим шагом (без палок). Передвижение на лыжах скользящим шагом (без палок).

Лёгкая атлетика. Равномерная ходьба и равномерный бег. Прыжки в длину и высоту с места толчком двумя ногами, в высоту с прямого разбега.

Подвижные и спортивные игры. Считалки для самостоятельной организации подвижных игр.

*Прикладно-ориентированная физическая культура.* Развитие основных физических качеств средствами спортивных и подвижных игр. Подготовка к выполнению нормативных требований комплекса ГТО.

## ТЕМАТИЧЕСКОЕ ПЛАНИРОВАНИЕ по физической культуре

№ п/п раздела	Тема	Кол-во часов	Контрольные работы
1.	Знания о физической культуре	1	
2.	Способы самостоятельной деятельности	1	
3.	Оздоровительная физическая культура	3	
4.	Спортивно-оздоровительная физическая культура	<b>56</b>	
	Модуль "Гимнастика с основами акробатики".	15	
	Модуль "Лыжная подготовка".	7	
	Модуль "Лёгкая атлетика".	17	
	Модуль "Подвижные и спортивные игры".	17	
5	Прикладно-ориентированная физическая культура	7	1
	<b>Итого:</b>	<b>68</b>	<b>1</b>

## 2 КЛАСС

**Знания о физической культуре.** Из истории возникновения физических упражнений и первых соревнований. Зарождение Олимпийских игр древности.

**Способы самостоятельной деятельности.** Физическое развитие и его измерение. Физические качества человека: сила, быстрота, выносливость, гибкость, координация и способы их измерения. Составление дневника наблюдений по физической культуре.

**Физическое совершенствование.** *Оздоровительная физическая культура.* Закаливание организма обливанием. Составление комплекса утренней зарядки и физкультминутки для занятий в домашних условиях.

*Спортивно-оздоровительная физическая культура.* Гимнастика с основами акробатики. Правила поведения на занятиях гимнастикой и акробатикой. Строевые команды в построении и перестроении в одну шеренгу и колонну по одному; при поворотах направо и налево, стоя на месте и в движении. Передвижение в колонне по одному с равномерной и изменяющейся скоростью движения.

Упражнения разминки перед выполнением гимнастических упражнений. Прыжки со скакалкой на двух ногах и поочередно на правой и левой ноге на месте. Упражнения с гимнастическим мячом: подбрасывание, перекаты и наклоны с мячом в руках. Танцевальный хороводный шаг, танец галоп.

Лыжная подготовка. Правила поведения на занятиях лыжной подготовкой. Упражнения на лыжах: передвижение двухшажным попеременным ходом; спуск с небольшого склона в основной стойке; торможение лыжными палками на учебной трассе и падением на бок во время спуска.

Лёгкая атлетика. Правила поведения на занятиях лёгкой атлетикой. Броски малого мяча в неподвижную мишень разными способами из положения стоя, сидя и лёжа. Разнообразные сложнокоординированные прыжки толчком одной ногой и двумя ногами с места, в движении в разных направлениях, с разной амплитудой и траекторией полёта. Прыжок в высоту с прямого разбега. Ходьба по гимнастической скамейке с изменением скорости и направления движения. Беговые сложнокоординационные упражнения: ускорения из разных исходных положений; змейкой; по кругу; обеганием предметов; с преодолением небольших препятствий.

Подвижные игры. Подвижные игры с техническими приёмами спортивных игр (баскетбол, футбол).

*Прикладно-ориентированная физическая культура.* Подготовка к соревнованиям по комплексу ГТО. Развитие основных физических качеств средствами подвижных и спортивных игр.

Тематическое планирование. Физкультура

Количество часов-68

	Раздел	Кол-во часов
1.	Знание о физкультуре	9 ч
2.	Способы физической деятельности	9 ч

3.	Физкультурно-оздоровительная деятельность		30ч
4.	Спортивно- оздоровительная деятельность		20ч
	Итого		68 часов

### 3 КЛАСС

**Знания о физической культуре.** Из истории развития физической культуры у древних народов, населявших территорию России. История появления современного спорта.

**Способы самостоятельной деятельности.** Виды физических упражнений, используемых на уроках физической культуры: общеразвивающие, подготовительные, соревновательные, их отличительные признаки и предназначение. Способы измерения пульса на занятиях физической культурой (наложение руки под грудь). Дозировка нагрузки при развитии физических качеств на уроках физической культуры. Дозирование физических упражнений для комплексов физкультминутки и утренней зарядки. Составление графика занятий по развитию физических качеств на учебный год.

**Физическое совершенствование. Оздоровительная физическая культура.** Закаливание организма при помощи обливания под душем. Упражнения дыхательной и зрительной гимнастики, их влияние на восстановление организма после умственной и физической нагрузки.

**Спортивно-оздоровительная физическая культура.** Гимнастика с основами акробатики. Строевые упражнения в движении противоходом; перестроении из колонны по одному в колонну по три, стоя на месте и в движении. Упражнения в лазании по канату в три приёма. Упражнения на гимнастической скамейке в передвижении стилизованными способами ходьбы: вперёд, назад, с высоким подниманием колен и изменением положения рук, приставным шагом правым и левым боком. Передвижения по наклонной гимнастической скамейке: равномерной ходьбой с поворотом в разные стороны и движением руками; приставным шагом правым и левым боком.

Упражнения в передвижении по гимнастической стенке: ходьба приставным шагом правым и левым боком по нижней жерди; лазанье разноимённым способом. Прыжки через скакалку с изменяющейся скоростью вращения на двух ногах и поочерёдно на правой и левой ноге; прыжки через скакалку назад с равномерной скоростью. Ритмическая гимнастика: стилизованные наклоны и повороты туловища с изменением положения рук; стилизованные шаги на месте в сочетании с движением рук, ног и туловища. Упражнения в танцах галоп и полька.

Лёгкая атлетика. Прыжок в длину с разбега, способом согнув ноги. Броски набивного мяча из-за головы в положении сидя и стоя на месте. Беговые упражнения скоростной и координационной направленности: челночный бег; бег с преодолением препятствий; с ускорением и торможением; максимальной скоростью на дистанции 30 м.

Лыжная подготовка. Передвижение одновременным двухшажным ходом. Упражнения в поворотах на лыжах переступанием стоя на месте и в движении. Торможение плугом.

Плавательная подготовка. Правила поведения в бассейне. Виды современного спортивного плавания: кроль на груди и спине; брас. Упражнения ознакомительного плавания: передвижение по дну ходьбой и прыжками; погружение в воду и всплывание; скольжение на воде. Упражнения в плавании кролем на груди.

Подвижные и спортивные игры. Подвижные игры на точность движений с приёмами спортивных игр и лыжной подготовки. Баскетбол: ведение баскетбольного мяча; ловля и передача баскетбольного мяча. Волейбол: прямая нижняя подача; приём и передача мяча снизу двумя руками на месте и в движении. Футбол: ведение футбольного мяча; удар по неподвижному футбольному мячу.

**Прикладно-ориентированная физическая культура.** Развитие основных физических качеств средствами базовых видов спорта. Подготовка к выполнению нормативных требований комплекса ГТО.

### Тематическое планирование по физической культуре 3 класс

№ п/п	Раздел программы	Кол-во часов	Кол-во и темы контрольных работ
1	Знания о физической культуре	9 ч	
2	Способы физкультурной деятельности	19 ч	

3	. Физкультурно-оздоровительная деятельность	20 ч	
4	Спортивно-оздоровительная деятельность	2 0ч	Годовая контрольная работа
8	ИТОГО	68 ч	1 работа

## 4 КЛАСС

**Знания о физической культуре.** Из истории развития физической культуры в России. Развитие национальных видов спорта в России.

**Способы самостоятельной деятельности.** Физическая подготовка. Влияние занятий физической подготовкой на работу организма. Регулирование физической нагрузки по пульсу на самостоятельных занятиях физической подготовкой. Определение тяжести нагрузки на самостоятельных занятиях физической подготовкой по внешним признакам и самочувствию. Определение возрастных особенностей физического развития и физической подготовленности посредством регулярного наблюдения. Оказание первой помощи при травмах во время самостоятельных занятий физической культурой.

**Физическое совершенствование.** *Оздоровительная физическая культура.* Оценка состояния осанки, упражнения для профилактики её нарушения (на расслабление мышц спины и профилактику сутулости). Упражнения для снижения массы тела за счёт упражнений с высокой активностью работы больших мышечных групп. Закаливающие процедуры: купание в естественных водоёмах; солнечные и воздушные процедуры.

*Спортивно-оздоровительная физическая культура.* Гимнастика с основами акробатики. Предупреждение травматизма при выполнении гимнастических и акробатических упражнений. Акробатические комбинации из хорошо освоенных упражнений. Опорный прыжок через гимнастического козла с разбега способом напрыгивания. Упражнения на низкой гимнастической перекладине: висы и упоры, подъём переворотом. Упражнения в танце «Летка-енка».

Лёгкая атлетика. Предупреждение травматизма во время выполнения легкоатлетических упражнений. Прыжок в высоту с разбега перешагиванием. Технические действия при беге по легкоатлетической дистанции: низкий старт; стартовое ускорение, финиширование. Метание малого мяча на дальность стоя на месте.

Лыжная подготовка. Предупреждение травматизма во время занятий лыжной подготовкой. Упражнения в передвижении на лыжах одновременным одношажным ходом.

Плавательная подготовка. Предупреждение травматизма во время занятий плавательной подготовкой. Упражнения в плавании кролем на груди; ознакомительные упражнения в плавании кролем на спине.

Подвижные и спортивные игры. Предупреждение травматизма на занятиях подвижными играми.

Подвижные игры общефизической подготовки. Волейбол: нижняя боковая подача; приём и передача мяча сверху; выполнение освоенных технических действий в условиях игровой деятельности. Баскетбол: бросок мяча двумя руками от груди с места; выполнение освоенных технических действий в условиях игровой деятельности. Футбол: остановки катящегося мяча внутренней стороной стопы; выполнение освоенных технических действий в условиях игровой деятельности.

*Прикладно-ориентированная физическая культура.* Упражнения физической подготовки на развитие основных физических качеств. Подготовка к выполнению нормативных требований комплекса ГТО.

### Тематическое планирование по физической культуре 4 класс

	раздел	Кол-во часов	Контрольные работы по разделу
1	Знания о физической культуре	2	
2	Способы самостоятельной деятельности	4	
3	Оздоровительная физическая культура	2	
4	Спортивно-оздоровительная физическая культура	53	Бег 30 м (сек.) Бег 60 м. (сек.). Бег 1000 м (мин,сек.) Челночный бег 3x10 м (сек.) Метание малого мяча на дальность Прыжок в высоту способом

			«Перешагивания» Прыжок в длину с места (см) Прыжки через скакалку (кол-во раз/мин.) Подтягивания (кол-во раз) Подъем туловища из положения лежа на спине (кол-во раз/мин) Приседания (кол-во раз/мин) Многоскоки- 8 прыжков м. Пистолеты, с опорой на одну руку, на правой и левой ноге (кол-во раз).
5	Прикладно-ориентированная физическая культура	7	

## ПЛАНИРУЕМЫЕ РЕЗУЛЬТАТЫ ОСВОЕНИЯ УЧЕБНОГО ПРЕДМЕТА «ФИЗИЧЕСКАЯ КУЛЬТУРА»

### ЛИЧНОСТНЫЕ РЕЗУЛЬТАТЫ

Личностные результаты освоения учебного предмета «Физическая культура» на уровне начального общего образования достигаются в единстве учебной и воспитательной деятельности организации в соответствии с традиционными российскими социокультурными и духовно-нравственными ценностями, принятыми в обществе правилами и нормами поведения и способствуют процессам самопознания, самовоспитания и саморазвития, формирования внутренней позиции личности.

Личностные результаты должны отражать готовность обучающихся руководствоваться ценностями и приобретение первоначального опыта деятельности на их основе:

становление ценностного отношения к истории и развитию физической культуры народов России, осознание её связи с трудовой деятельностью и укреплением здоровья человека;

формирование нравственно-этических норм поведения и правил межличностного общения во время подвижных игр и спортивных соревнований, выполнения совместных учебных заданий;

проявление уважительного отношения к соперникам во время соревновательной деятельности, стремление оказывать первую помощь при травмах и ушибах;

уважительное отношение к содержанию национальных подвижных игр, этнокультурным формам и видам соревновательной деятельности;

стремление к формированию культуры укрепления и сохранения здоровья, развитию физических качеств и освоение физических упражнений оздоровительной, спортивной и прикладной направленности, формированию основ и соблюдения правил здорового образа жизни;

проявление интереса к исследованию индивидуальных особенностей физического развития и физической подготовленности, влияния занятий физической культурой и спортом на их показатели.

### МЕТАПРЕДМЕТНЫЕ РЕЗУЛЬТАТЫ

Метапредметные результаты отражают достижения учащихся в овладении познавательными, коммуникативными и регулятивными универсальными учебными действиями, умения их использовать в практической деятельности. Метапредметные результаты формируются на протяжении каждого года обучения.

По окончании **первого года обучения** учащиеся научатся:

*познавательные УУД:*

находить общие и отличительные признаки в передвижениях человека и животных;

устанавливать связь между бытовыми движениями древних людей и физическими упражнениями из современных видов спорта;

сравнивать способы передвижения ходьбой и бегом, находить между ними общие и отличительные признаки;

выявлять признаки правильной и неправильной осанки, приводить возможные причины её нарушений;

*коммуникативные УУД:*

воспроизводить названия разучиваемых физических упражнений и их исходные положения;

высказывать мнение о положительном влиянии занятий физической культурой, оценивать влияние гигиенических процедур на укрепление здоровья;

управлять эмоциями во время занятий физической культурой и проведения подвижных игр, соблюдать правила поведения и положительно относиться к замечаниям других учащихся и учителя;

обсуждать правила проведения подвижных игр, обосновывать объективность определения победителей;

*регулятивные УУД:*



выполнять комплексы физкультминуток, утренней зарядки, упражнений по профилактике нарушения и коррекции осанки;

выполнять учебные задания по обучению новым физическим упражнениям и развитию физических качеств;

проявлять уважительное отношение к участникам совместной игровой и соревновательной деятельности. По окончании **второго года обучения** учащиеся научатся:

*познавательные УУД:*

характеризовать понятие «физические качества», называть физические качества и определять их отличительные признаки;

понимать связь между закаливающими процедурами и укреплением здоровья;

выявлять отличительные признаки упражнений на развитие разных физических качеств, приводить примеры и демонстрировать их выполнение;

обобщать знания, полученные в практической деятельности, составлять индивидуальные комплексы упражнений физкультминуток и утренней зарядки, упражнений на профилактику нарушения осанки;

вести наблюдения за изменениями показателей физического развития и физических качеств, проводить процедуры их измерения;

*коммуникативные УУД:*

объяснять назначение упражнений утренней зарядки, приводить соответствующие примеры её положительного влияния на организм школьников (в пределах изученного);

исполнять роль капитана и судьи в подвижных играх, аргументированно высказывать суждения о своих действиях и принятых решениях;

делать небольшие сообщения по истории возникновения подвижных игр и спортивных соревнований, планированию режима дня, способам измерения показателей физического развития и физической подготовленности;

*регулятивные УУД:*

соблюдать правила поведения на уроках физической культуры с учётом их учебного содержания, находить в них различия (легкоатлетические, гимнастические и игровые уроки, занятия лыжной и плавательной подготовкой);

выполнять учебные задания по освоению новых физических упражнений и развитию физических качеств в соответствии с указаниями и замечаниями учителя;

взаимодействовать со сверстниками в процессе выполнения учебных заданий, соблюдать культуру общения и уважительного обращения к другим учащимся;

контролировать соответствие двигательных действий правилам подвижных игр, проявлять эмоциональную сдержанность при возникновении ошибок.

По окончании **третьего года обучения** учащиеся научатся:

*познавательные УУД:*

понимать историческую связь развития физических упражнений с трудовыми действиями, приводить примеры упражнений древних людей в современных спортивных соревнованиях;

объяснять понятие «дозировка нагрузки», правильно применять способы её регулирования на занятиях физической культурой;

понимать влияние дыхательной и зрительной гимнастики на предупреждение развития утомления при выполнении физических и умственных нагрузок;

обобщать знания, полученные в практической деятельности, выполнять правила поведения на уроках физической культуры, проводить закаливающие процедуры, занятия по предупреждению нарушения осанки;

вести наблюдения за динамикой показателей физического развития и физических качеств в течение учебного года, определять их приросты по учебным четвертям (триместрам);

*коммуникативные УУД:*

организовывать совместные подвижные игры, принимать в них активное участие с соблюдением правил и норм этического поведения;

правильно использовать строевые команды, названия упражнений и способов деятельности во время совместного выполнения учебных заданий;

активно участвовать в обсуждении учебных заданий, анализе выполнения физических упражнений и технических действий из осваиваемых видов спорта;

делать небольшие сообщения по результатам выполнения учебных заданий, организации и проведения самостоятельных занятий физической культурой;

*регулятивные УУД:*

контролировать выполнение физических упражнений, корректировать их на основе сравнения с заданными образцами;

взаимодействовать со сверстниками в процессе учебной и игровой деятельности, контролировать соответствие выполнения игровых действий правилам подвижных игр;

оценивать сложность возникающих игровых задач, предлагать их совместное коллективное решение.

По окончании **четвёртого года обучения** учащиеся научатся:

*познавательные УУД:*

сравнивать показатели индивидуального физического развития и физической подготовленности с возрастными стандартами, находить общие и отличительные особенности;

выявлять отставание в развитии физических качеств от возрастных стандартов, приводить примеры физических упражнений по их устранению;

объединять физические упражнения по их целевому предназначению: на профилактику нарушения осанки, развитие силы, быстроты и выносливости;

*коммуникативные УУД:*

взаимодействовать с учителем и учащимися, воспроизводить ранее изученный материал и отвечать на вопросы в процессе учебного диалога;

использовать специальные термины и понятия в общении с учителем и учащимися, применять термины при обучении новым физическим упражнениям, развитии физических качеств;

оказывать посильную первую помощь во время занятий физической культурой;

*регулятивные УУД:*

выполнять указания учителя, проявлять активность и самостоятельность при выполнении учебных заданий;

самостоятельно проводить занятия на основе изученного материала и с учётом собственных интересов;

оценивать свои успехи в занятиях физической культурой, проявлять стремление к развитию физических качеств, выполнению нормативных требований комплекса ГТО.

## **ПРЕДМЕТНЫЕ РЕЗУЛЬТАТЫ**

Предметные результаты отражают достижения учащихся в овладении основами содержания учебного предмета «Физическая культура»: системой знаний, способами самостоятельной деятельности, физическими упражнениями и техническими действиями из базовых видов спорта. Предметные результаты формируются на протяжении каждого года обучения.

### **1 класс**

К концу обучения в первом классе обучающийся научится:

приводить примеры основных дневных дел и их распределение в индивидуальном режиме дня;

соблюдать правила поведения на уроках физической культурой, приводить примеры подбора одежды для самостоятельных занятий;

выполнять упражнения утренней зарядки и физкультминуток;

анализировать причины нарушения осанки и демонстрировать упражнения по профилактике её нарушения;

демонстрировать построение и перестроение из одной шеренги в две и в колонну по одному; выполнять ходьбу и бег с равномерной и изменяющейся скоростью передвижения;

демонстрировать передвижения стилизованным гимнастическим шагом и бегом, прыжки на месте с поворотами в разные стороны и в длину толчком двумя ногами;

передвигаться на лыжах ступающим и скользящим шагом (без палок);

играть в подвижные игры с общеразвивающей направленностью.

### **2 класс**

К концу обучения во втором классе обучающийся научится:

демонстрировать примеры основных физических качеств и высказывать своё суждение об их связи с укреплением здоровья и физическим развитием;

измерять показатели длины и массы тела, физических качеств с помощью специальных тестовых упражнений, вести наблюдения за их изменениями;

выполнять броски малого (теннисного) мяча в мишень из разных исходных положений и разными способами, демонстрировать упражнения в подбрасывании гимнастического мяча правой и левой рукой, перебрасывании его с руки на руку, перекачиванию;

демонстрировать танцевальный хороводный шаг в совместном передвижении;

выполнять прыжки по разметкам на разное расстояние и с разной амплитудой; в высоту с прямого разбега;

передвигаться на лыжах двухшажным переменным ходом; спускаться с пологого склона и тормозить падением;

организовывать и играть в подвижные игры на развитие основных физических качеств, с использованием технических приёмов из спортивных игр;

выполнять упражнения на развитие физических качеств.

### **3 класс**

К концу обучения в третьем классе обучающийся научится:

соблюдать правила во время выполнения гимнастических и акробатических упражнений; легкоатлетической, лыжной, игровой и плавательной подготовки;

демонстрировать примеры упражнений общеразвивающей, подготовительной и соревновательной направленности, раскрывать их целевое предназначение на занятиях физической культурой;

измерять частоту пульса и определять физическую нагрузку по её значениям с помощью таблицы стандартных нагрузок;

выполнять упражнения дыхательной и зрительной гимнастики, объяснять их связь с предупреждением появления утомления;

выполнять движение противоходом в колонне по одному, перестраиваться из колонны по одному в колонну по три на месте и в движении;

выполнять ходьбу по гимнастической скамейке с высоким подниманием колен и изменением положения рук, поворотами в правую и левую сторону; двигаться приставным шагом левым и правым боком, спиной вперёд;

передвигаться по нижней жерди гимнастической стенки приставным шагом в правую и левую сторону; лазать разноимённым способом;

демонстрировать прыжки через скакалку на двух ногах и попеременно на правой и левой ноге;

демонстрировать упражнения ритмической гимнастики, движения танцев галоп и полька;

выполнять бег с преодолением небольших препятствий с разной скоростью, прыжки в длину с разбега способом согнув ноги, броски набивного мяча из положения сидя и стоя;

передвигаться на лыжах одновременным двухшажным ходом, спускаться с пологого склона в стойке лыжника и тормозить плугом;

выполнять технические действия спортивных игр: баскетбол (ведение баскетбольного мяча на месте и в движении); волейбол (приём мяча снизу и нижняя передача в парах); футбол (ведение футбольного мяча змейкой).

выполнять упражнения на развитие физических качеств, демонстрировать приросты в их показателях.

### **4 класс**

К концу обучения в четвёртом классе обучающийся научится:

объяснять назначение комплекса ГТО и выявлять его связь с подготовкой к труду и защите Родины;

осознавать положительное влияние занятий физической подготовкой на укрепление здоровья, развитие сердечно-сосудистой и дыхательной систем;

приводить примеры регулирования физической нагрузки по пульсу при развитии физических качеств: силы, быстроты, выносливости и гибкости;

приводить примеры оказания первой помощи при травмах во время самостоятельных занятий физической культурой и спортом; характеризовать причины их появления на занятиях гимнастикой и лёгкой атлетикой, лыжной и плавательной подготовкой;

проявлять готовность оказать первую помощь в случае необходимости;

демонстрировать акробатические комбинации из 5—7 хорошо освоенных упражнений (с помощью учителя);

демонстрировать опорный прыжок через гимнастического козла с разбега способом напрыгивания;

демонстрировать движения танца «Летка-енка» в групповом исполнении под музыкальное сопровождение;

выполнять прыжок в высоту с разбега перешагиванием;

выполнять метание малого (теннисного) мяча на дальность;

демонстрировать проплывание учебной дистанции кролем на груди или кролем на спине (по выбору учащегося);

выполнять освоенные технические действия спортивных игр баскетбол, волейбол и футбол в условиях игровой деятельности;

выполнять упражнения на развитие физических качеств, демонстрировать приросты в их показателях.

## **Учебные курсы**

### **1 класс «Пишу красиво»**

#### **Пояснительная записка**

Рабочая программа разработана в соответствии с требованиями Федерального государственного Образовательного стандарта начального общего образования.

Писать красиво - это искусство. Чистописание - это искусство писать четким, красивым почерком. Заглядывая в тетради учеников, мы с каждым днем все больше и больше убеждаемся в том, что у большинства из них далеко не каллиграфический почерк.

Чистописанием дети начинают заниматься с первого класса и продолжают формировать каллиграфические и графические навыки в последующих классах. Работа по чистописанию начинается с первых дней поступления ребенка в школу.

Систематическое использование методов и приемов обучению чистописанию способствует совершенствованию и формированию общеучебных навыков младших школьников, которые необходимы им на протяжении всей учебной деятельности изучения русского языка и других школьных дисциплин.

Цели и задачи

Цель - научить детей писать правильно, красиво, аккуратно, формировать навыки письма через различные методы и приемы.

Задачи работы учебного курса:

\*Знакомить детей с необходимыми предметами и материалами для занятия чистописанием и приемами работы с ними.

\*Учить проявлять творческий подход к работе.

\*Учить планировать, предвидеть результат работы и достигать его, при необходимости вносить коррективы в первоначальный замысел.

\*Учить индивидуальной работе.

\*Способствовать совершенствованию мелкой моторики рук, точных движений пальцев.

\*Развивать глазомер.

\*Воспитывать внимательность, аккуратность, целеустремленность, самодисциплину.

Общая характеристика курса

Цель занятий по чистописанию - формирование графически правильного, четкого, достаточно скорого письма.

Достижение этой цели зависит от решения многих задач, встающих перед учителем с первых занятий обучению письму.

Сначала необходимы: ознакомление с правилами посадки и владения инструментами (ручка, карандаш); ориентировка на страницах прописей, тетрадей; первоначальное ознакомление с начертанием букв и буквосочетаний; письмо слогов, слов и предложени Затем – закрепление и совершенствование этих изменений на последующих уроках. На первый план выдвигаются задачи по обучению воспроизведению букв, соблюдению на всей странице одинакового наклона, рациональному соединению букв при написании, правильной расстановке слов на строке.

Со сменой разлиновки становится актуальным соблюдение одинаковой высоты букв в словах на всей строке, пропорций строчных и заглавных букв. Параллельно на каждом этапе решаются задачи по обучению связанному (безотрывному), ритмичному и скоростному письму.

Помимо общих задач работы со всем классом учитель ставит себе задачи по исправлению тех или иных недостатков при письме у отдельных учеников. Формирование навыка письма основывается на определенных принципах обучения.

Принципы обучению чистописанию включают как общедидактические, так и специфические принципы формирования графических навыков письма.

Так, принцип наглядности, особенно важен в обучении чистописанию. Он обеспечивается демонстрацией учителем процесса письма на доске и в тетрадях учеников, применением прописей и других пособий. Невозможно учить чистописанию, давая только устные знания, так как путь подражания почерка учителя и копирование образцов хорошего письма - один из основных путей формирования четкого почерка.

Очень важно, чтобы обучение графическим навыкам письма было сознательным.

Учащиеся должны знать, как и в каком порядке пишется та или иная буква, как она соединяется с другими буквами; знать, зачем мы пишем с наклоном и как получается наклон при письме, какой должна быть высота букв, как держать ручку, сидеть при письме и др. Сознательному усвоению графических навыков письма способствует также умение детей замечать свои и чужие недочеты.

Принцип повторности необходим для развития автоматизации навыков письма. В процессе упражнения всякий навык закрепляется и совершенствуется, приобретает точность и скорость. Но любое упражнение должно быть сознательным и эффективным. Обучение графическим навыкам письма обязательно проводится с учетом особенностей детей: развития восприятия, скорости движения, анатомического аппарата движений кисти и нервно-мышечного управления движениями со стороны центральной нервной системы. Особенности развития организма ребенка учитываются при дозировке количества письменных упражнений и скорости их выполнения.

Важно, чтобы обучение несколько опережало развитие детей и способствовало дальнейшему формированию. Это и предусматривает принцип постепенного нарастания трудностей – переход от простого к сложному, который происходит в процессе работы над формами букв на уроках русского языка.

Непосредственно организация работы над формами букв называется генетическим принципом. Обучая детей чистописанию, учитель должен опираться на принцип учета индивидуальных особенностей детей: хорошо знать способности детей к письму, учитывать особенности зрения, замечать отклонения в моторике. Такое знание возможностей учеников позволяет учителю правильно организовывать работу, подбирать индивидуальные задания ученикам, давать конкретные советы родителям.

Работа по чистописанию направлена на формирование двигательного навыка, поэтому опора на закономерности формирования данных навыков письма очень важна во время занятий, чтобы процесс письма был удобен для пишущего, и способствовал овладению наиболее прочными и скоростными движениями всех звеньев руки. Организация работы по чистописанию направлена на совершенствование основных общеучебных навыков: грамотного письма, беглого и осознанного чтения, правильного написания элементов букв.

Ценностными ориентирами содержания данного курса являются:

формирование умения рассуждать как компонента логической грамотности;

освоение эвристических приемов рассуждений;

формирование интеллектуальных умений, связанных с выбором стратегии решения, анализом ситуации, сопоставлением данных;

развитие познавательной активности и самостоятельности учащихся;

формирование способностей наблюдать, сравнивать, обобщать, находить простейшие закономерности, использовать догадку, строить и проверять простейшие гипотезы;

привлечение учащихся к обмену информацией в ходе общения на занятиях

Основные методические приемы обучения навыкам письма:

\*Показ учителем процесса письма и объяснение способов написания букв, слогов, слов и предложений во время показа

\*Списывание с готового образца

\*Копировальный способ

\*Воображаемое письмо или письмо в воздухе

\*Анализ формы букв

\*Письмо под счет или в такт счет

Формы организации занятий

\*Игры

\*Пальчиковые игры с предметами и без

\*Ниткопись

\*Пластилинография

\*Зарядка

\*Конкурсы

\*Соре

Занятия проводятся в индивидуальных и групповых формах.

Место курса в учебном плане.

В первом классе 33 часа ( 1 час в неделю)

Личностные, предметные и метапредметные результаты освоения курса

Личностные

\*Формирование чувства гордости за свою Родину;

- \*Формирование средствами литературных произведений целостного восприятия на мир в единстве и разнообразии природы;
- \*Воспитание художественно-эстетического вкуса, эстетических потребностей;
- \*Развитие этических чувств, доброжелательности и эмоционально – нравственной отзывчивости, понимания и сопереживания чувствам других людей;
- \*Формирование уважительного отношения к иному мнению;
- \*владение начальными навыками адаптации к школе, школьному коллективу;
- \*Принятие и освоение социальной роли обучающегося, развитие мотивов учебной деятельности и формирование личностного смысла учения;
- \*Развитие самостоятельности и личной ответственности за свои поступки на основе представлений о нравственных нормах общения;
- \*Развитие навыков сотрудничества со взрослыми и сверстниками в разных социальных ситуациях. Умение избегать конфликтов и находить выходы со спорных ситуаций.
- \*Наличие мотивации к творческому труду и бережному отношению к материальным и духовным ценностям, формирование установки на безопасный, здоровый образ жизни.

#### Метапредметные результаты:

- \*Овладение способностью принимать и сохранять цели и задачи учебной деятельности, поиска средств её осуществления;
- \*Освоение способами решения проблем творческого и поискового характера; 3.Формирование умения планировать, контролировать и оценивать учебные действия в соответствии с поставленной задачей и условиями её реализации;
- \*Формирование умения понимать причины успеха/неуспеха учебной деятельности;
- \*Активное использование речевых средств для решения коммуникативных и познавательных задач;
- \*Использование различных способов поиска учебной информации в справочниках, словарях, энциклопедиях;
- \*Овладения навыками смыслового чтения текстов в соответствии с целями и задачами, осознанного построения речевого высказывания, в соответствии с задачами коммуникации и составление текстов в устной и письменной формах;
- \*Овладение логическими действиями сравнения, анализа, синтеза, обобщения.
- \*Готовность слушать собеседника и вести диалог, признавать различные точки зрения и право каждого иметь и излагать своё мнение и аргументировать свою точку зрения и оценку событий;
- \*Умение договариваться о распределении ролей в совместной деятельности, осуществлять взаимный контроль в совместной деятельности.

#### Предметные результаты

- \*Осознания значимости чтения для личного развития, формирование представлений о Родине и её людях, окружающем мире, культуре, первоначальных этических представлений, понятий о добре и зле, дружбе, честности, формирование потребностей в систематическом чтении;
- \*Достижение необходимого для продолжения образования уровня читательской компетентности, общего речевого развития;
- \*Использование разных видов чтения;
- \*Умение работать с разными видами текстов, находить характерные особенности научно - познавательных, учебных и художественных произведений;
- \*Развитие художественно - творческих способностей, умение создавать собственный текст на основе художественного произведения.

#### Ценностные ориентиры:

Ведущее место предмета «Русский язык» в системе общего образования обусловлено тем, что русский язык является государственным языком Российской Федерации, родным языком русского народа, средством межнационального общения. Изучение русского языка способствует формированию у учащихся представлений о языке как основном средстве человеческого общения, явлении национальной культуры и основе национального самосознания.

В процессе изучения русского языка у учащихся начальной школы формируется позитивное эмоционально - ценностное отношение к русскому языку, стремление к его грамотному использованию, пониманию того, что правильная устная и письменная речь является показателем общей культуры человека.

На уроках русского языка ученики получают начальное представление о нормах русского литературного языка и правилах речевого этикета, учатся ориентироваться в целях, задачах, условиях общения, выборе адекватных языковых средств для успешного решения коммуникативных задач.

Русский язык является для учащихся основой всего процесса обучения, средством развития их мышления, воображения, интеллектуальных и творческих способностей, основным каналом социализации личности. Успехи в изучении русского языка во многом определяют результаты обучения по другим школьным предметам.

Планируемые результаты освоения курса:

правильно произносить звуки и обозначать их буквами;  
правильно писать все буквы русского алфавита (печатные и письменные, строчные и заглавные), соединять их в слоге, слове согласно существующим нормам каллиграфии  
аккуратное красивое письмо в соответствии с правилами каллиграфии письма

## 2 класс «Культура чтения»

### 1. ПОЯСНИТЕЛЬНАЯ ЗАПИСКА

#### ***Общая характеристика программы.***

Учебный курс «Культура чтения» способствует расширению читательского пространства, реализации дифференцированного обучения и развитию индивидуальных возможностей каждого ребёнка, воспитанию ученика-читателя. Занятия помогут решать задачи эмоционального, творческого, литературного, интеллектуального развития ребёнка, а также проблемы нравственно-этического воспитания, так как чтение для ребёнка — и труд, и творчество, и новые открытия, и удовольствие, и самовоспитание.

Главные цели:

- создание на практике условий для развития читательских умений и интереса к чтению книг;
- расширение литературно-образовательного пространства учащихся начальных классов;
- формирование личностных, коммуникативных, познавательных и регулятивных учебных умений.

Преимуществом программы с основным курсом литературного чтения позволяет от класса к классу проводить системную работу по интеллектуальному развитию и обогащению читательского опыта младшего школьника. Программа способствует овладению детьми универсальными учебными действиями (познавательными, коммуникативными, регулятивными, личностными) и читательскими умениями. Формы организации факультативных занятий могут быть различными: литературные игры, конкурсы-кроссворды, библиотечные уроки, путешествия по страницам книг, проекты, встречи с писателями своего края, уроки-спектакли и т. д.

Содержание учебного курса создаёт условия для углубления знаний, полученных на уроках литературного чтения, и применения их в самостоятельной читательской деятельности. На занятиях предполагается практическая работа с разными типами книг, детскими периодическими и электронными изданиями.

***Место учебного курса в учебном плане.*** Во 2 классе проводятся один раз в неделю. Всего за год планируется провести 34 занятия.

#### ***Личностные, метапредметные и предметные результаты освоения программы.***

В результате освоения программы формируются следующие предметные умения, соответствующие требованиям федерального государственного образовательного стандарта начального общего образования:

- осознавать значимость чтения для личного развития;
- формировать потребность в систематическом чтении;
- использовать разные виды чтения (ознакомительное, изучающее, выборочное, поисковое);
- уметь самостоятельно выбирать интересующую литературу;
- пользоваться справочными источниками для понимания и получения дополнительной информации.

#### ***Регулятивные умения:***

- уметь работать с книгой, пользуясь алгоритмом учебных действий;
- уметь самостоятельно работать с новым произведением;
- уметь работать в парах и группах, участвовать в проектной деятельности, литературных играх;

– уметь определять свою роль в общей работе и оценивать свои результаты.

Познавательные учебные умения:

- прогнозировать содержание книги до чтения, используя информацию из аппарата книги;
- отбирать книги по теме, жанру и авторской принадлежности;
- ориентироваться в мире книг (работа с каталогом, с открытым библиотечным фондом);
- составлять краткие аннотации к прочитанным книгам;
- пользоваться словарями, справочниками, энциклопедиями.

Коммуникативные учебные умения:

- участвовать в беседе о прочитанной книге, выражать своё мнение и аргументировать свою точку зрения;
- оценивать поведение героев с точки зрения морали, формировать свою этическую позицию;
- высказывать своё суждение об оформлении и структуре книги;
- участвовать в конкурсах чтецов и рассказчиков;
- соблюдать правила общения и поведения в школе, библиотеке, дома и т.

д

## 2. ТЕМАТИЧЕСКОЕ ПЛАНИРОВАНИЕ

№ п/п	Тема занятия	Количество часов
1.	Книга, здравствуй	3
2.	Книгочей — любитель чтения	2
3.	Книги о твоих ровесниках	4
4.	Крупницы народной мудрости. Книги-сборники	4
5.	Писатели-сказочники	4
6.	Книги о детях	4
7.	Старые добрые сказки	4
8.	Книги о тех, кто подарил нам жизнь	3
9.	Защитникам Отечества посвящается	4
10.	По страницам любимых книг	2
	<i>Итого:</i>	<i>34 часа</i>

## 3. СОДЕРЖАНИЕ ПРОГРАММЫ

### **Книга, здравствуй (3 ч)**

Роль книги в жизни человека. Учебная книга и её справочный аппарат. Конкурс «Пословицы о книге и учении». Оформление рукописной книги.

Художественные книги. Художники-оформители. Иллюстрации в книге и их роль. Правила работы с книгой.

Читальный зал: самостоятельное чтение выбранной книги.

### **Книгочей — любитель чтения (2 ч)**

Библиотека. Библиотечный формуляр.



Поиск книги по каталогам. Алфавитный каталог. Назначение библиотечного каталога. Работа с каталожной карточкой. Викторина «Что вы знаете о книге?». Игра «Я — библиотекарь».

#### **Книги о твоих ровесниках (4 ч)**

Библиотечный урок «Дети — герои детских книг». Выставка книг.

Книги-сборники В. Осеевой, Е. Пермяка, В. Драгунского, Н. Носова и других детских писателей.

Читальный зал. Чтение и рассматривание книги В. Железникова «Таня и Юсник» или В. Крапивина «Брат, которому семь лет». Конкурс-кроссворд «Имена героев детских книг».

Презентация книг о детях-ровесниках (устные отзывы).

Читальный зал. Чтение произведений о детях на страницах детских газет и журналов. Детские журналы «Почитай-ка», «Зёрнышко» (электронная версия).

Библиотечные плакаты «Герои-ровесники» (работа в группах).

Живой журнал «Парад героев-сверстников» (инсценирование отдельных эпизодов из рассказов о детях).

#### **Крупницы народной мудрости. Книги-сборники (4 ч)**

Книги-сборники малых жанров фольклора. Пословицы. Темы пословиц. Путешествие по тропинкам фольклора.

Загадки. Темы загадок. Игра «Отгадай загадку».

Скороговорки. Конкурс «Чистоговорщики».

Проект «Живой цветок народной мудрости» (работа в группах).

#### **Писатели-сказочники (4 ч)**

Выставка книг с литературными сказками. Обзор выставки.

Книги писателей-сказочников. Поиск книги в открытом библиотечном фонде. Чтение выбранной книги.

Герои сказок. Викторина.

Творческая работа «Лукошко сказок» (проектная деятельность).

#### **Книги о детях (4 ч)**

Книги-сборники о детях и для детей (В. Осеева, Н. Носов, С. Михалков и др.).

Книги о животных (В. Бианки, Э. Шим, Г. Скребицкий, Н. Сладков и др.).

Книги-сборники стихотворений для детей (Я. Аким, С. Маршак, С. Михалков, А. Барто).

#### **Старые добрые сказки (4 ч)**

Книги сказок народов мира. Сборники сказок. Выставка.

Переводчики, пересказчики и обработчики сказок народов других стран. Справочный аппарат книги-сборника. Каталожная карточка.

Сказки народов мира с «бродячими» сюжетами (русская народная сказка «Снегурочка», японская народная сказка «Журушка» и др.). Поисковая работа.

Читальный зал: народные сказки на страницах детских журналов.

#### **Книги о тех, кто подарил нам жизнь (3 ч)**

Книги о семье, маме, детях. Выставка книг о тех, кто защищал свою Родину. Жанры произведений о семье: стихотворения, пословицы, сказки, рассказы, колыбельные песни. Рукописная книга.

Литературная игра «По страницам учебника»: чтение произведений о семье по учебнику или наизусть.

Мини-проекты (работа в группах): «Они писали о семье», «Пословицы о семье», «Стихотворения о семье». Рукописная книга «Семья».

#### **Защитникам Отечества посвящается (4 ч)**

Книга о защитниках Отечества. Былины и сказы о защитниках Отечества.

Выставка книг детских писателей о защитниках Отечества.

Библиотечный урок: встреча с участниками или героями Великой Отечественной войны, которые живут рядом.

Работа с книгой А. Гайдара «Сказка о Военной тайне, Мальчише-Кибальчише и о его твёрдом слове»: чтение, рассматривание.

Рукописная книга «Защитники Отечества в твоей семье»: фотографии, письма, воспоминания, рисунки.

#### **По страницам любимых книг (2 ч)**

Книги разных жанров, тем, типов и авторской принадлежности. Библиотечный урок: книги-сборники по авторам, жанрам, темам. Проектная деятельность: презентация любимых

книг (по оформлению, содержанию и поступкам героев).

Коллективная творческая работа: комиксы и весёлые истории. Оформление еженедельника «Летнее чтение» или «Дневник читателя».

#### **4. ПЛАНИРУЕМЫЕ РЕЗУЛЬТАТЫ ОСВОЕНИЯ ПРОГРАММЫ**

К концу учебного года обучающиеся 2 класса будут знать:

- структурные элементы библиотеки: абонемент, читальный зал;
- получат возможность научиться:
- ориентироваться в мире книг (отбирать книги по авторской принадлежности в открытом библиотечном фонде);
  - пользоваться алфавитным каталогом для отбора нужной книги;
  - заполнять каталожную карточку;
  - систематизировать книги по авторской принадлежности;
  - составлять список прочитанных книг;
  - выделять особенности учебной книги;
  - работать самостоятельно с книгой по алгоритму «Работаем с книгой»;
  - аргументировать мнение о выбранной книге (устный отзыв);
  - классифицировать книги по авторской принадлежности, теме, жанру.

### **3 класс «Литературная гостиная»**

#### **Пояснительная записка учебного курса «В мире литературы»**

О низком качестве литературного образования свидетельствуют устойчиво низкие результаты российских школьников в международных исследованиях качества чтения PISA. Внутрипедагогические проблемы усугубляются снижением общекультурного уровня россиян, катастрофическим падением их интереса к серьезной литературе, что не может не отразиться на качестве чтения современных школьников. Сегодня мы наблюдаем кризисную модель детского чтения. Ее характерные черты:

детский читательский негативизм;

отказ от добровольного чтения серьезной литературы;

превалирование в репертуаре чтения низкопробных книг;

низкая культура чтения, замена программных произведений дайджестами;

утрата детьми чувства языка.

По мнению Н.Н. Сметанниковой, председателя Российской Ассоциации чтения, одной из важных задач современной школы является формирование круга досугового чтения современного ребенка, а также освоение им культуры чтения, формирование необходимых для этого умений и технологий работы с текстом.

По данным психологов, представленным на Международной конференции «Чтение и грамотность в образовании и культуре», к 13 годам ребенок должен испытывать потребность в чтении, самостоятельно осуществлять отбор художественных произведений, отвечающих его духовным запросам. Если этого не происходит в детстве, то маловероятно обращение человека к книге в последующей жизни. Поэтому одной из важнейших задач литературного образования является формирование личной читательской мотивации ученика.

Она построена таким образом, чтобы в процессе воспитания и привития интереса к чтению осуществлялось комплексное воздействие на интеллектуальную, эмоциональную и волевую сферы ребенка. Этим обуславливается необходимость использования на занятиях стихов, песен, загадок игровых моментов, что снимает эмоциональное и физическое напряжение, повышает интерес к изучаемому материалу. Для того чтобы занятия были интересны и не утомляли детей, предусмотрены разные виды деятельности: игровая, творческая, исследовательская, проектная. Активизации деятельности младших школьников способствует разнообразие форм и методов работы: коллективные творческие дела, выставки, конкурсы, викторины, праздники, устные журналы. Эмоциональная привлекательность, пленительность, четкость, красочность, эстетичность – вот необходимые условия проведения занятий с младшими школьниками.

Отбор детской литературы для чтения и форм проведения мероприятий производился по следующим критериям:

- все литературные произведения должны отвечать программным требованиям литературного чтения для детей школьного младшего возраста;
- все используемые произведения изучались на уроках литературного чтения, внеклассного чтения и в процессе организации самостоятельного чтения.

Цели и задачи учебного курса «Литературная гостиная»

Цель: формирование активного читателя, владеющего прочными навыками чтения.

Этой целью обусловлены и вытекающие из нее задачи:

расширять кругозор детей через чтение книг различных жанров разнообразных по содержанию и тематике;

формировать познавательный интерес и любви к чтению, развитие интереса к творчеству писателей;

совершенствовать навыки чтения учащихся;

обогащать нравственно–эстетический опыт ребенка;

знакомить учащихся с детской книгой как явлением культуры, ее структурой, видами, жанрами, темами;

формировать первичные представления об особенностях произведений и творчества известных русских и зарубежных детских писателей;

вырабатывать привычку к вдумчивому чтению, умение применять в процессе самостоятельного чтения все знания, умения и навыки, полученные на уроках литературного чтения;

формировать читательские умения, необходимые для квалифицированной читательской деятельности;

развивать воображение, литературно-творческие способности и речь учащихся;

формировать личность ученика, его нравственное сознание через осмысление, эмоциональное принятие и осмысление учениками- читателями нравственных ценностей, содержащихся в художественных произведениях.

Общая характеристика учебного курса « Литературная гостиная»

Рабочая программа составлена в соответствии с нормативными документами:

- Федеральный Закон №273-ФЗ от 01.09.2013 «Об образовании в Российской Федерации»;
- с требованиями Федерального государственного образовательного стандарта начального общего образования, утвержденного приказом Минобрнауки Российской Федерации от 6 октября 2009 года №373;
- Письмо Министерства образования и науки РФ «Об организации внеурочной деятельности при введении федерального государственного образовательного стандарта общего образования» (от 12 мая 2011г. № 03-296).
- концепции духовно- нравственного развития и воспитания личности гражданина России;
- на основе программы по литературному чтению;
- на основе авторской программы по учебному предмету литературное чтение Л.Ф. Климанова, М.В. Бойкина.

Данная программа разработана с учетом особенностей первой ступени общего образования. Она учитывает возрастные и психологические особенности младшего школьника.

Место учебного курса « Литературная гостиная» в Учебном плане

Разработанная программа усиливает часть, формируемую участниками образовательного учреждения.

В содержании программы рассматриваются аспекты, которые предлагаются в рамках базового предмета «Литературное чтение».

Данный курс рассчитан 34 учебные недели, при проведении 1 часа в неделю. Всего: 34 часа.

Ценностные ориентиры содержания учебного курса «В мире литературы»

Работа учащихся в рамках указанной программы будет способствовать как более глубокому изучению предмета «Литературное чтение» так и эффективному формированию читательской компетенции (техника и навыки чтения, круг и культура чтения, печатные тексты, информационные объекты и работа с ними), рассматриваемой в нормативных документах в качестве основной сквозной дидактической линии для курса русского языка и чтения в начальной школе. Данная программа адаптирована для класса с разно-уровневым развитием учащихся.

Преимуществом занятий с основным курсом литературного чтения позволяет от класса к классу проводить в системе работу по обогащению читательского опыта младшего школьника

и его интеллектуального развития. Программа направлена на овладение детьми универсальными читательскими умениями (познавательными, коммуникативными, регулятивными, личностными).

Личностные, метапредметные и предметные результаты освоения конкретного учебного курса « Литературная гостиная»

В результате освоения учебного курса «Литературная гостиная» формируются следующие предметные умения, соответствующие требованиям федерального государственного образовательного стандарта начального общего образования:

осознавать значимость чтения для личного развития;

формировать потребность в систематическом чтении;

использовать разные виды чтения (ознакомительное, изучающее, выборочное, поисковое);

уметь самостоятельно выбирать интересующую литературу;

пользоваться справочными источниками для понимания и получения дополнительной информации.

Метапредметные результаты (формирование УУД)

Регулятивные учебные умения:

уметь работать с книгой, пользуясь алгоритмом учебных действий;

уметь самостоятельно работать с новым произведением;

уметь работать в парах и группах, участвовать в проектной деятельности, литературных играх;

уметь определять свою роль в общей работе и оценивать свои результаты.

Познавательные учебные умения:

прогнозировать содержание книги до чтения, используя информацию из аппарата книги;

отбирать книги по теме, жанру и авторской принадлежности;

ориентироваться в мире книг (работа с открытым библиотечным фондом);

составлять краткие аннотации к прочитанным книгам;

пользоваться словарями, справочниками, энциклопедиями.

Коммуникативные учебные умения:

выражать свое мнение о прочитанной книге, аргументировать свою точку зрения;

высказывать свои суждения об этических и нравственных ценностях книги, о ее оформлении и структуре;

участвовать в конкурсах чтецов и рассказчиков подготовленных произведений;

пользоваться культурой общения и поведения в библиотеке, читальном зале;

вести диалог о прочитанной книге.

Личностными результатами изучения данного курса являются:

развитие любознательности, сообразительности при выполнении разнообразных заданий проблемного и эвристического характера;

развитие внимательности, настойчивости, целеустремленности, умения преодолевать трудности – качеств весьма важных в практической деятельности любого человека;

воспитание чувства справедливости, ответственности;

развитие самостоятельности суждений, независимости и нестандартности мышления.

Форма контроля уровней достижений учащихся

Способы проверки результатов:

- наблюдение,

- тестирование,

- педагогическая диагностика.

Эффективность реализации программы отслеживается по результатам следующих показателей:

Проверка техники чтения.

Проверка читательского кругозора.

Анкетирование по выявлению мотивации чтения

### **Содержание учебного курса « Литературная гостиная»**

Целью образования в начальной школе является выявление и развитие способностей каждого ученика на основе личностного ориентированного подхода в обучении и воспитании и постепенного перехода к личностно-деятельностному, формирование духовно богатой, творчески мыслящей личности, обладающей прочными базовыми знаниями, способной адаптироваться к условиям новой жизни.

Произведения устного народного творчества имеют огромное познавательное и воспитательное значение. Они обогащают представление юного читателя о прошлом и настоящем нашей Родины, помогают усвоить высокие нравственные принципы народа, раскрывают красоту подвига человека.

Произведения устного народного творчества способствуют развитию у детей образного мышления, обогащают их речь.

Читая пословицы и поговорки, дети усваивают мудрость трудового народа, его многовековой опыт.

Загадки способствуют развитию сообразительности, умению сравнивать, сопоставлять. Большое воспитательное значение имеют сказки. Их образность, эмоциональность содействуют развитию эстетического вкуса у детей.

К.И. Чуковский писал о цели сказок: «Она заключается в том, чтобы какою угодно ценою воспитать в ребёнке человечность – эту дивную способность человека волноваться чужим несчастьем, радоваться радостям другого, переживать чужую судьбу, как свою... Сказочники хлопчут о том, чтобы ребёнок с малых лет научился мыслить, участвовать в жизни воображаемых людей и зверей и вырвался бы этим путём за узкие рамки эгоцентрических интересов и чувств».

Одной из основных задач курса:

приобщить детей к общечеловеческим ценностям;

способствовать развитию креативности («творческой») как черты личности.

За основу данной разработки взята программа Кудиной Г.Н., Новлянской З.Н. «Литература как предмет эстетического цикла».

Цель заключается в том, чтобы пробудить, воспитать, укрепить в восприимчивой детской душе драгоценную способность сопереживать, сострадать и сорадоваться, без которой человек не человек. Эта программа приохотит детей к посильным занятиям наукой, к чтению книг, научит ценить и понимать прекрасное.

Основная задача предлагаемой программы – это воспитание эстетически развитого читателя, способного к пониманию позиции автора художественного текста и собственному суждению о произведении и жизненных явлениях, в нём отражённых.

Исходным для данной программы можно считать отношение «автор - художественный текст – читатель». Это отношение и осваивается в процессе практической литературной деятельности самих школьников, которые работают то в авторской, то в читательской позиции. Для успешной работы в каждой из этих позиций школьнику нужна и литературно-критическая оценка (т.е. работа в позиции «критика»), и владение законом художественной содержательной формы. Этот закон ребёнок осваивает в позиции «теоретика».

Перед культурным читателем стоят задачи, разрешимые только через специфически «заочный» диалог между автором и читателем. Работы эстетически развитого читателя заключаются не только в чтении и получении удовольствия, но и постоянном «вычитывании», интерпретации толковании текста, составлении своеобразной «читательской партитуры». То есть позиция «непосредственного» читателя сливается с позицией «критика», работа «критика» нередко становится преобладающей хотя бы на время.

Работая в позиции «автор-художник», ребёнок сам пытается сочинить литературные и художественные произведения. Эта работа в программе – ведущая. Её следует рассматривать как главное условие широкого литературного развития читателя, реализуя принцип «от маленького писателя – к большому читателю». Авторство нужно ребёнку для развития воображения, эмоционально-эстетической сферы и овладения речью, как средством передачи мыслей, чувств, внутреннего мира человека.

## **Программы внеурочной деятельности**

### **«Разговор о важном»**

#### **Пояснительная записка**

Рабочая программа данного учебного курса внеурочной деятельности разработана в соответствии с требованиями:

- Федерального закона от 29.12.2012 № 273 «Об образовании в Российской Федерации»;

- Приказа Минпросвещения от 31.05.2021 № 286 «Об утверждении федерального государственного образовательного стандарта начального общего образования»;
- приказа Минпросвещения от 31.05.2021 № 287 «Об утверждении федерального государственного образовательного стандарта основного общего образования»;
- приказа Минобрнауки от 17.05.2012 № 413 «Об утверждении федерального государственного образовательного стандарта среднего общего образования»;
- Методических рекомендаций по использованию и включению в содержание процесса обучения и воспитания государственных символов Российской Федерации, направленных письмом Минпросвещения от 15.04.2022 № СК-295/06;
- Методических рекомендаций по уточнению понятия и содержания внеурочной деятельности в рамках реализации основных общеобразовательных программ, в том числе в части проектной деятельности, направленных письмом Минобрнауки от 18.08.2017 № 09-1672;
- Стратегии развития воспитания в Российской Федерации на период до 2025 года, утвержденной распоряжением Правительства от 29.05.2015 № 996-р;
- СП 2.4.3648-20;
- СанПиН 1.2.3685-21;
- основной образовательной программы НОО,ООО,СОО
- Цель курса: формирование взглядов школьников на основе национальных ценностей через изучение центральных тем – патриотизм, гражданственность, историческое просвещение, нравственность, экология.

Основные задачи:

- воспитание активной гражданской позиции, духовно-нравственное и патриотическое воспитание на основе национальных ценностей;
- совершенствование навыков общения со сверстниками и коммуникативных умений;
- повышение общей культуры обучающихся, углубление их интереса к изучению и сохранению истории и культуры родного края, России;
- развитие навыков совместной деятельности со сверстниками, становление качеств, обеспечивающих успешность участия в коллективной деятельности;
- формирование культуры поведения в информационной среде.

Учебный курс предназначен для обучающихся 1-11-х классов;

рассчитан на 1 час в неделю/33 часа в год в каждом классе.

Форма организации: дискуссионный клуб.

### **Содержание курса внеурочной деятельности**

Содержание курса «Разговоры о важном» направлено на формирование у обучающихся ценностных установок, в числе которых – созидание, патриотизм и стремление к межнациональному единству. Темы занятий приурочены к государственным праздникам, знаменательным датам, традиционным праздникам, годовщинам со дня рождения известных людей – ученых, писателей, государственных деятелей и деятелей культуры:

1. День знаний
2. Наша страна – Россия
3. 165 лет со дня рождения К.Э. Циолковского
4. День музыки
5. День пожилого человека
6. День учителя
7. День отца
8. Международный день школьных библиотек
9. День народного единства
10. Мы разные, мы вместе
11. День матери
12. Символы России
13. Волонтеры
14. День Героев Отечества
15. День Конституции
16. Тема Нового года. Семейные праздники и мечты
17. Рождество

18. День снятия блокады Ленинграда
19. 160 лет со дня рождения К.С. Станиславского
20. День российской науки
21. Россия и мир
22. День защитника Отечества
23. Международный женский день
24. 110 лет со дня рождения советского писателя и поэта, автора слов гимнов РФ и СССР С.В. Михалкова
25. День воссоединения Крыма с Россией
26. Всемирный день театра
27. День космонавтики. Мы – первые!
28. Память о геноциде советского народа нацистами и их пособниками
29. День Земли
30. День Труда
31. День Победы. Бессмертный полк
32. День детских общественных организаций
33. Россия – страна возможностей

### **Планируемые результаты освоения курса внеурочной деятельности**

#### **Личностные результаты:**

- становление ценностного отношения к своей Родине – России;
- осознание своей этнокультурной и российской гражданской идентичности;
- сопричастность к прошлому, настоящему и будущему своей страны и родного края;
- уважение к своему и другим народам;
- первоначальные представления о человеке как члене общества, о правах и ответственности, уважении и достоинстве человека, о нравственно-этических нормах поведения и правилах межличностных отношений;
- признание индивидуальности каждого человека;
- проявление сопереживания, уважения и доброжелательности;
- неприятие любых форм поведения, направленных на причинение физического и морального вреда другим людям;
- бережное отношение к природе;
- неприятие действий, приносящих вред природе.

#### **Метапредметные результаты**

#### **Овладение универсальными учебными познавательными действиями:**

##### 1) базовые логические действия:

- сравнивать объекты, устанавливать основания для сравнения, устанавливать аналогии;
- объединять части объекта (объекты) по определенному признаку;
- определять существенный признак для классификации, классифицировать предложенные объекты;
- находить закономерности и противоречия в рассматриваемых фактах, данных и наблюдениях на основе предложенного педагогическим работником алгоритма;
- выявлять недостаток информации для решения учебной (практической) задачи на основе предложенного алгоритма;
- устанавливать причинно-следственные связи в ситуациях, поддающихся непосредственному наблюдению или знакомых по опыту, делать выводы;

##### 2) базовые исследовательские действия:

- определять разрыв между реальным и желательным состоянием объекта (ситуации) на основе предложенных педагогическим работником вопросов;
- с помощью педагогического работника формулировать цель, планировать изменения объекта, ситуации;
- сравнивать несколько вариантов решения задачи, выбирать наиболее подходящий (на основе предложенных критериев);

- проводить по предложенному плану опыт, несложное исследование по установлению особенностей объекта изучения и связей между объектами (часть – целое, причина – следствие);
- формулировать выводы и подкреплять их доказательствами на основе результатов проведенного наблюдения (опыта, измерения, классификации, сравнения, исследования);
- прогнозировать возможное развитие процессов, событий и их последствия в аналогичных или сходных ситуациях;

### 3) работа с информацией:

- выбирать источник получения информации;
- согласно заданному алгоритму находить в предложенном источнике информацию, представленную в явном виде;
- распознавать достоверную и недостоверную информацию самостоятельно или на основании предложенного педагогическим работником способа ее проверки;
- соблюдать с помощью взрослых (педагогических работников, родителей (законных представителей) несовершеннолетних обучающихся) правила информационной безопасности при поиске информации в интернете;
- анализировать и создавать текстовую, видео-, графическую, звуковую информацию в соответствии с учебной задачей;
- самостоятельно создавать схемы, таблицы для представления информации.

### **Овладение универсальными учебными коммуникативными действиями:**

#### 1) общение:

- воспринимать и формулировать суждения, выражать эмоции в соответствии с целями и условиями общения в знакомой среде;
- проявлять уважительное отношение к собеседнику, соблюдать правила ведения диалога и дискуссии;
- признавать возможность существования разных точек зрения;
- корректно и аргументированно высказывать свое мнение;
- строить речевое высказывание в соответствии с поставленной задачей;
- создавать устные и письменные тексты (описание, рассуждение, повествование);
- готовить небольшие публичные выступления;
- подбирать иллюстративный материал (рисунки, фото, плакаты) к тексту выступления;

#### 2) совместная деятельность:

- формулировать краткосрочные и долгосрочные цели (индивидуальные с учетом участия в коллективных задачах) в стандартной (типовой) ситуации на основе предложенного формата планирования, распределения промежуточных шагов и сроков;
- принимать цель совместной деятельности, коллективно строить действия по ее достижению: распределять роли, договариваться, обсуждать процесс и результат совместной работы;
- проявлять готовность руководить, выполнять поручения, подчиняться;
- ответственно выполнять свою часть работы;
- оценивать свой вклад в общий результат;
- выполнять совместные проектные задания с опорой на предложенные образцы.

### **Овладение универсальными учебными регулятивными действиями:**

#### 1) самоорганизация:

- планировать действия по решению учебной задачи для получения результата;
- выстраивать последовательность выбранных действий;

#### 2) самоконтроль:

- устанавливать причины успеха/неудач учебной деятельности;
- корректировать свои учебные действия для преодоления ошибок.

### **Предметные результаты**

Сформировано представление:



- о политическом устройстве Российского государства, его институтах, их роли в жизни общества, о его важнейших законах; о базовых национальных российских ценностях;
- символах государства — флаге, Гербе России, о флаге и гербе субъекта Российской Федерации, в котором находится образовательное учреждение;
- институтах гражданского общества, о возможностях участия граждан в общественном управлении; правах и обязанностях гражданина России;
- народах России, об их общей исторической судьбе, о единстве народов нашей страны; национальных героях и важнейших событиях истории России и ее народов;
- религиозной картине мира, роли традиционных религий в развитии Российского государства, в истории и культуре нашей страны;
- возможном негативном влиянии на морально-психологическое состояние человека компьютерных игр, кино, телевизионных передач, рекламы;
- нравственных основах учебы, ведущей роли образования, труда и значении творчества в жизни человека и общества;
- роли знаний, науки, современного производства в жизни человека и общества;
- единстве и взаимовлиянии различных видов здоровья человека: физического, нравственного (душевного), социально-психологического (здоровья семьи и школьного коллектива);
- влиянии нравственности человека на состояние его здоровья и здоровья окружающих его людей; душевной и физической красоте человека;
- важности физической культуры и спорта для здоровья человека, его образования, труда и творчества;
- активной роли человека в природе.

Сформировано ценностное отношение:

- к русскому языку как государственному, языку межнационального общения; своему национальному языку и культуре;
- семье и семейным традициям;
- учебе, труду и творчеству;
- своему здоровью, здоровью родителей (законных представителей), членов своей семьи, педагогов, сверстников;
- природе и всем формам жизни.

Сформирован интерес:

- к чтению, произведениям искусства, театру, музыке, выставкам и т. п.;
- общественным явлениям, понимать активную роль человека в обществе;
- государственным праздникам и важнейшим событиям в жизни России, в жизни родного города;
- природе, природным явлениям и формам жизни;
- художественному творчеству.

Сформированы умения:

- устанавливать дружеские взаимоотношения в коллективе, основанные на взаимопомощи и взаимной поддержке;
- проявлять бережное, гуманное отношение ко всему живому;
- соблюдать общепринятые нормы поведения в обществе;
- распознавать асоциальные поступки, уметь противостоять им; проявлять отрицательное отношение к аморальным поступкам, грубости, оскорбительным словам и действиям.

## **«Финансовая грамотность»**

1 класс

### **Пояснительная записка**

Программа внеурочной деятельности разработана в соответствии со следующими нормативно-правовыми документами:

- Федеральным законом Российской Федерации от 29.12.2012 года № 273-ФЗ «Об образовании в Российской Федерации»

Приказа Министерства просвещения Российской Федерации от 31.05.2021 №287 «Об утверждении федерального государственного образовательного стандарта основного общего образования»  
- Положением о внеурочной деятельности МБОУ «Бурлинская СОШ»

**Цель:** сформировать основы финансовой грамотности у детей младшего школьного возраста.

**Задачи:**

- сформировать первичные экономические понятия;
- научить детей правильному отношению к деньгам, способам их зарабатывания и разумному их использованию;
- объяснить взаимосвязь между экономическими и этическими категориями: труд, товар, деньги, цена, стоимость - с одной стороны и нравственными понятиями, такими, как бережливость, честность, экономность, щедрость и т.д.;
- научить детей правильно вести себя в реальных жизненных ситуациях, носящих экономический характер (покупка в магазине, плата за проезд в транспорте и т.д.)

**Преимственность и межпредметное взаимодействие:**

Курс «Финансовая грамотность» пропедевтический и является частью школьной программы сквозного экономического образования. Освоение содержания опирается на межпредметные связи с курсами математики, литературы и окружающего мира. Материалы и задания подобраны в соответствии с возрастными особенностями детей и включают задачи, практические задания, игры, мини – исследования и проекты. В процессе изучения курса формируются умения и навыки работы учащихся с текстами, таблицами, схемами, а также поиска, и представления информации и публичных выступлений.

### **Описание места курса в учебном плане.**

Занятия в данном курсе проводятся один раз в неделю. 33 часа в год.

### **Результаты изучения курса**

#### **1.1. Личностные результаты:**

Личностные результаты освоения программы должны отражать:

- 1) российскую гражданскую идентичность, патриотизм, уважение к своему народу, чувства ответственности перед Родиной;
- 2) гражданскую позицию как активного и ответственного члена российского общества, осознающего свои конституционные права и обязанности, уважающего закон и правопорядок;
- 3) сформированность основ саморазвития и самовоспитания в соответствии с общечеловеческими ценностями и идеалами гражданского общества;
- 4) толерантное сознание и поведение в поликультурном мире, готовность и способность вести диалог с другими людьми, достигать в нём взаимопонимания, находить общие цели и сотрудничать для их достижения;
- 5) навыки сотрудничества со сверстниками, детьми младшего возраста, взрослыми в образовательной, общественно полезной, учебно-исследовательской, проектной и других видах деятельности;
- 6) бюджетная грамотность позволит человеку не зависеть от обстоятельств, от воли других людей, системы.

#### **1.2. Метапредметные результаты:**

- 1) умение самостоятельно определять цели деятельности и составлять планы деятельности; самостоятельно осуществлять, контролировать и корректировать деятельность;
- 2) умение продуктивно общаться и взаимодействовать в процессе совместной деятельности, учитывать позиции других участников деятельности, эффективно разрешать конфликты;
- 3) способность и готовность к самостоятельному поиску методов решения практических задач, применению различных методов познания;
- 4) готовность и способность к самостоятельной информационно-познавательной деятельности, включая умение ориентироваться в различных источниках информации, критически оценивать и интерпретировать информацию, получаемую из различных экономических источников;

5) умение использовать средства информационных и коммуникационных технологий (далее – ИКТ) в решении когнитивных, коммуникативных и организационных задач с соблюдением требований эргономики, ресурсосбережения, правовых и этических норм, норм информационной безопасности;

6) умение определять назначение и функции различных экономических институтов;

### **1.3. Предметные результаты:**

Должны обеспечить:

1) сформированность системы знаний о бюджете и финансах в жизни общества;

2) понимание сущности финансовых институтов, их роли в социально-экономическом развитии общества;

3) сформированность у обучающихся стандартов новой финансовой потребительской культуры, предусматривающей активное освоение гражданами современных способов сбережения и инвестирования личных средств на основе легитимных институтов и инструментов;

4) сформированность экономического мышления: умения принимать рациональные решения в условиях относительной ограниченности доступных ресурсов, оценивать и принимать ответственность за их возможные последствия для себя, своего окружения и общества в целом;

5) владение навыками поиска актуальной экономической информации в различных источниках, включая Интернет; умение различать факты, аргументы и оценочные суждения; анализировать, преобразовывать и использовать экономическую информацию для решения практических задач в реальной жизни;

6) умение применять полученные знания и сформированные навыки для эффективного исполнения основных социально-экономических ролей (потребителя, покупателя, продавца, заёмщика, вкладчика, застрахованного, налогоплательщика);

7) умение ориентироваться в текущих экономических событиях в России и в мире;

8) умение оценивать и аргументировать собственную точку зрения по социально-экономическим проблемам, по различным аспектам социально-экономической политики государства.

### **Ценностные ориентиры содержания предмета:**

Яркой особенностью курса является его нацеленность на успешное овладение основными видами финансово - экономической деятельности в их единстве и взаимосвязи.

Программа реализует:

- идею метапредметных связей при обучении курса, что способствует развитию умения устанавливать логическую взаимосвязь между явлениями и закономерностями, которые изучаются в школе на уроках по разным предметам.

- системно - деятельностный подход в обучении основ финансовой грамотности, что предполагает синтез процесса совершенствования финансово - экономической деятельности у учащихся

- идею дифференцированного подхода к обучению, это выражается в выделении дополнительного материала, расширяющего основное содержание программы

### **Содержание курса**

Инструктаж по технике безопасности.

#### **1. Введение в экономику (1 час):**

- Введение в экономику;
- Знакомство с понятием «экономика»;
- Для чего нужна экономика.

#### **2. Потребности (9 часов):**

- Потребности;
- Что такое «потребность»;
- Какие бывают потребности;
- Домашнее хозяйство;
- Распределение ролей в семье;
- Домашние обязанности в семье;
- Что такое бюджет семьи.

#### **3. Товары и услуги (12 часов):**

- Что такое «товар»;
- Какие бывают товары;
- Где можно приобрести товары и услуги;

- Зачем нужна реклама;
- Роль рекламы.

#### **4. Деньги (11 часов):**

- Зачем нужны деньги;
- Как появились деньги;
- Деньги и страны;
- Где и как хранятся деньги;
- Что такое источник дохода;
- Что такое «маркетинг»;
- Обмен;
- Рынок;
- Торговля;
- Взаимоотношения продавца и покупателя;
- Конкуренция.

#### **Формы и методы работы.**

Изучение курса «Основы финансовой грамотности» может быть организовано в следующих формах учебной деятельности:

1. Школьный экономический анализ, является обязательной составной частью каждого из разделов программы. Школьный экономический анализ может проводиться:

- для всестороннего и детального изучения на основе всех имеющихся источников информации проблемы;
- для оценки состояния экономики данного объекта, а также его текущей хозяйственной деятельности.

2. Учебная дискуссия:

- обмен взглядами по конкретной проблеме;
- упорядочивание и закрепление материала;
- определение уровня подготовки обучающихся и индивидуальных особенностей характера, мышления, темперамента;

3. Деловые игры:

- освоение типичных экономических ролей через участие в обучающих тренингах и играх, моделирующих ситуации реальной жизни.

4. Использование проблемных методов обучения: проблемное изложение, частично-поисковый метод:

- развитие творческого и теоретического мышления у обучающихся;
- активация их познавательной активности;

5. Экскурсионная деятельность:

- музеи: предпринимательства и меценатства, денег, музейно-экспозиционный фонд Банка России;
- предприятия и объекты инфраструктуры города;

*Формы аттестации /контроля* (кроссворд, деловая игра, практическая работа, творческая работа, проект, ролевая игра).

Итоговая работа по курсу: итоговая диагностика

#### **Тематическое планирование**

№ п/п	Темы	Количество часов	теория	Практика
1	Введение в экономику	1	1	-
2	Потребности	9	5	4
3	Товары и услуги	12	6	6
4	Деньги	11	5	6
	Итого:	33	17	16

## **2 класс «Финансовая грамотность»**

### **ПОЯСНИТЕЛЬНАЯ ЗАПИСКА**

Рабочая программа учебного курса «Основы финансовой грамотности» разработана в соответствии с требованиями Федерального государственного образовательного стандарта начального общего образования к результатам освоения начального общего образования, на основе авторской программы «Финансовая грамотность», автор Ю. Н. Корлюгова. Учебная программа. 2–4 классы общеобразовательных организаций — М.: ВИТА-ПРЕСС, 2014. Издание подготовлено в рамках совместного проекта Министерства финансов Российской Федерации и Всемирного банка «Содействие повышению уровня финансовой грамотности населения и развитию финансового образования в Российской Федерации».

«Финансовая грамотность» является прикладным курсом, реализующим интересы обучающихся 2–4 классов в сфере экономики семьи.

**Целью** изучения учебного курса «Основы финансовой грамотности» являются развитие экономического образа мышления, воспитание ответственности и нравственного поведения в области экономических отношений в семье, формирование опыта применения полученных знаний и умений для решения элементарных вопросов в области экономики семьи.

**Основные содержательные линии курса:**

- деньги, их история, виды, функции;
- семейный бюджет.

**Курс рассчитан на 34 часа в год, из расчета 1 час в неделю.**

Освоение содержания опирается на межпредметные связи с курсами математики, литературы и окружающего мира. Учебные материалы и задания подобраны в соответствии с возрастными особенностями детей и включают задачи, практические задания, игры, мини-исследования и проекты. В процессе изучения курса формируются умения и навыки работы учащихся с текстами, таблицами, схемами, а также поиска, анализа и представления информации и публичных выступлений.

**Планируемые результаты:**

**Личностными результатами** изучения курса «Финансовая грамотность» являются:

- осознание себя как члена семьи, общества и государства;
- овладение начальными навыками адаптации в мире финансовых отношений;
- развитие самостоятельности и осознание личной ответственности за свои поступки;
- развитие навыков сотрудничества со взрослыми и сверстниками в разных игровых и реальных экономических ситуациях.

**Метапредметными результатами** изучения курса «Финансовая грамотность» являются:

**познавательные:**

- освоение способов решения проблем творческого и поискового характера;
- использование различных способов поиска, сбора, обработки, анализа и представления информации;
- овладение логическими действиями сравнения, обобщения, классификации, установления аналогий и причинно-следственных связей, построения рассуждений, отнесения к известным понятиям
- овладение базовыми предметными и межпредметными понятиями;

**регулятивные:**

- понимание цели своих действий;
- составление простых планов с помощью учителя;
- проявление познавательной и творческой инициативы;
- оценка правильности выполнения действий;
- адекватное восприятие предложений товарищей, учителей, родителей;

**коммуникативные:**

- составление текстов в устной и письменной формах;
- умение слушать собеседника и вести диалог;

- умение признавать возможность существования различных точек зрения и права каждого иметь свою;
- умение излагать своё мнение и аргументировать свою точку зрения и оценку событий;
- умение договариваться о распределении функций и ролей в совместной деятельности; осуществлять взаимный контроль в совместной деятельности, адекватно оценивать собственное поведение и поведение окружающих

**Предметными** результатами изучения курса «Финансовая грамотность» являются:

- понимание и правильное использование экономических терминов;
- представление о роли денег в семье и обществе;
- умение характеризовать виды и функции денег;
- знание источников доходов и направлений расходов семьи;
- умение рассчитывать доходы и расходы и составлять простой семейный бюджет;
- определение элементарных проблем в области семейных финансов и путей их решения;
- проведение элементарных финансовых расчётов

## Содержание программы для 2 класса

### *Тема 1. Что такое деньги и откуда они взялись.*

Появление обмена товарами. Проблемы товарного обмена. Появление первых денег - товаров с высокой ликвидностью. Свойства драгоценных металлов (ценность, прочность, делимость) делают их удобными товарными деньгами. Появление монет. Первые монеты разных государств.

#### *Основные понятия*

Товар. Деньги. Покупка. Продажа. Ликвидность. Драгоценные металлы. Монеты. Бумажные деньги. Банкноты. Купюры.

#### *Компетенции*

- Объяснять причины и приводить примеры обмена.
- Объяснять проблемы, возникающие при обмене.
- Описывать свойства товарных денег.
- Приводить примеры товарных денег.
- Приводить примеры первых монет.

### *Тема 2. Рассмотрим деньги поближе. Защита от подделок.*

Устройство монеты. Изобретение бумажных денег. Защита монет от подделок. Современные монеты. Способы защиты от подделок бумажных денег.

#### *Основные понятия*

Монеты. Гурт. Аверс. Реверс. «Орёл». «Решка». Номинал. Банкнота. Купюра. Фальшивые деньги. Фальшивомонетчики.

#### *Компетенции*

- Объяснять, почему появились монеты.
- Описывать купюры и монеты.
- Сравнить металлические и бумажные деньги.
- Объяснять, почему изготовление фальшивых денег является преступлением.

### *Тема 3. Какие деньги были раньше в России.*

Древнерусские товарные деньги. Происхождение слов «деньги», «рубль», «копейка». Первые русские монеты.

#### *Основные понятия*

«Меховые деньги». Куны. Первые русские монеты. Деньга. Копейка. Гривна. Грош. Алтын. Рубль. Гривенник. Полтинник. Ассигнация.

#### *Компетенции*

- Описывать старинные российские деньги.
- Объяснять происхождение названий денег.

### *Тема 4. Современные деньги России и других стран.*

Современные деньги России. Современные деньги мира. Появление безналичных денег. Безналичные деньги как информация на банковских счетах. Проведение безналичных расчётов. Функции банкоматов.

*Основные понятия*

Доллары. Евро. Банки. Наличные, безналичные и электронные деньги. Банкомат. Пластиковая карта. *Компетенции*

- Описывать современные российские деньги.
- Решать задачи с элементарными денежными расчётами.
- Объяснять, что такое безналичный расчёт и пластиковая карта.
- Приводить примеры иностранных валют.

**Тема 5. Откуда в семье деньги.**

Деньги можно получить в наследство, выиграть в лотерею или найти клад. Основным источником дохода современного человека является заработная плата. Размер заработной платы зависит от профессии. Собственник может получать арендную плату и проценты. Государство помогает пожилым людям, инвалидам, студентам, семьям с детьми и безработным. При нехватке денег их можно взять в займы. Существуют мошенники, которые обманом отбирают у людей деньги.

*Основные понятия*

Доходы. Клады. Лотерея. Наследство. Товары. Услуги. Заработная плата. Профессия. Сдельная зарплата. Почасовая зарплата. Пенсия. Пособие. Стипендия. Имущество. Аренда. Проценты по вкладам. Кредиты.

*Компетенции*

- Описывать и сравнивать источники доходов семьи.
- Объяснять причины различий в заработной плате.
- Объяснять, кому и почему платят пособия.
- Приводить примеры того, что можно сдать в аренду.

**Тема 6. На что тратятся деньги.**

Люди постоянно тратят деньги на товары и услуги. Расходы бывают обязательными и необязательными. Для покупки мебели, бытовой техники, автомобиля чаще всего приходится делать сбережения. Если сбережений не хватает или появляются непредвиденные расходы, деньги можно взять в долг. Некоторые люди тратят много денег на хобби, а иногда и на вредные привычки.

*Основные понятия*

Расходы. Продукты. Коммунальные платежи. Счёт. Одежда. Обувь. Образование. Непредвиденные расходы. Сбережения. Долги. Вредные привычки. Хобби.

*Компетенции*

- Объяснять, что влияет на намерения людей совершать покупки.
- Сравнивать покупки по степени необходимости.
- Различать планируемые и непредвиденные расходы.
- Объяснять, как появляются сбережения и долги.

**Тема 7. Как умно управлять своими деньгами.** Бюджет- план доходов и расходов. Люди ведут учёт доходов и расходов, чтобы избежать финансовых проблем. *Основные понятия*

Расходы и доходы. Бюджет. Банкрот. Дополнительный заработок. *Компетенции*

- Объяснять, как управлять деньгами.
- Сравнивать доходы и расходы.
- Объяснять, как можно экономить.
- Составлять бюджет на простом примере.

**Тема 8. Как делать сбережения.**

Если доходы превышают расходы, образуются сбережения. Сбережения, вложенные в банк или ценные бумаги, могут принести доход.

*Основные понятия*

Копилки. Коллекционирование. Банковский вклад. Недвижимость. Ценные бумаги. Фондовый рынок. Акции. Дивиденды.

*Компетенции*

- Объяснять, в какой форме можно делать сбережения.
- Приводить примеры доходов от различных вложений денег.
- Сравнить разные виды сбережений.

### **Формы оценивания**

#### **Текущая аттестация:**

- устный опрос;
- тестовые задания;
- решение задач;
- решение кроссвордов и анаграмм;
- мини-исследования;
- графическая работа: построение схем и диаграмм связей;
- творческая работа: постер, компьютерная презентация.

#### **Итоговая аттестация:**

- викторина;
- тест.

#### **Внеурочная деятельность:**

- творческая работа;
- проект.

### **Система оценивания**

Система оценивания курса «Финансовая грамотность» основана на критериальном подходе и предполагает вовлечение учащихся в процесс оценивания, включая самооценку и взаимооценку. В основе критериев лежат универсальные учебные действия.

Программа реализуется через следующие формы занятий:

- ситуационная игра,
- образно-ролевые игры,
- исследовательская деятельность,
- урок-практикум,
- дискуссия, обсуждение.

## **3-4 классы «Финансовая грамотность»**

### **Пояснительная**

Рабочая программа по внеурочной деятельности «Финансовая грамотность» для 3-4 классов разработана на основе авторской программы «Финансовая грамотность»: учебная программа. 2-4 классы общеобразоват. орг. / Ю. Н. Корлюгова. - М.: ВИТА-ПРЕСС, 2014. - 16 с. (Дополнительное образование: Серия «Учимся разумному финансовому поведению»).

*Рабочая программа ориентирована на использование следующего УМК:*

- Корлюгова Ю. Финансовая грамотность: методические рекомендации для учителя. 2 – 4 классы. - М.: ВИТА-ПРЕСС, 2014.
- Федин С.Н. Финансовая грамотность: Материалы для учащихся (2–3 класс, в 2-х частях), М.: ВИТА-ПРЕСС, 2014.
- Гловели Г.Д. Финансовая грамотность: Материалы для учащихся (4 класс) - М.: ВИТА-ПРЕСС, 2014.

«Финансовая грамотность» является прикладным курсом, реализующим интересы обучающихся 3–4 классов в сфере экономики семьи.

**Цель:** развитие экономического образа мышления, воспитание ответственности и нравственного поведения в области экономических отношений в семье, формирование опыта применения полученных знаний и умений для решения элементарных вопросов в области экономики семьи.



## Задачи программы:

### Формируемые компетенции

- осуществлять поиск и использование информации необходимой для результативного и эффективного решения задач в финансовой сфере;
- определять актуальные и потенциальные источники доходов;
- анализировать структуру собственных (семейных) доходов и расходов, определять уровень жизни семьи на основании бюджета, оценивать финансовую устойчивость своего домохозяйства, планировать семейный и личный бюджет, планировать сбережения;
- выявлять возможные финансовые риски, оценивать их, разрабатывать меры по уменьшению рисков;
- оценивать актуальность при кредитовании, оценивать риски, возникающие в связи с кредитной нагрузкой на семью, определять эффективную процентную ставку по кредиту;
- оценивать риски при инвестировании, сравнивать доходность различных инвестиционных продуктов, выбирать типовые методы и способы выполнения задач по инвестированию средств;
- сравнивать возможности - оценивать соотношения уровня расходов и степени защищенности, обеспечиваемой страховым продуктом;
- оценивать степень безопасности различных предложений на финансовом рынке;
- оценивать их эффективность и качество, описывать алгоритм действий в ситуации финансового мошенничества.
- учить **планировать личный бюджет** и постановку целей;
- рассмотреть способы достижения финансовых целей (накопления, депозиты, вклады);
- познакомить с особенностями функционирования банков, пенсионных фондов, налоговых и страховых компаний;
- познакомить с понятиями «право» и «налоги»;
- формировать основы предпринимательства, через игровую деятельность.

Основные содержательные линии курса:

- деньги, их история, виды, функции;
- семейный бюджет.

Освоение содержания курса опирается на межпредметные связи с курсами математики, литературы и окружающего мира. Учебные материалы и задания подобраны в соответствии с возрастными особенностями детей и включают задачи, практические задания, игры, мини-исследования и проекты. В процессе изучения формируются умения и навыки работы с текстами, таблицами, схемами, а также навыки поиска, анализа и представления информации и публичных выступлений.

В соответствии с учебным планом образовательного учреждения на изучение курса «Финансовая грамотность» предусмотрено 68 часов - в 3-4 классе отводится по 34 часа, по 1 занятию в неделю.

**Итоговый контроль (промежуточная аттестация)** - викторина.

### **1. Результаты освоения курса внеурочной деятельности**

В результате изучения данного курса у учащихся должны быть сформированы личностные, регулятивные, познавательные и коммуникативные универсальные учебные действия как основа умения учиться.

#### **Личностные результаты**

- осознание себя как члена семьи, общества и государства;
- овладение начальными навыками адаптации в мире финансовых отношений;
- развитие самостоятельности и осознания личной ответственности за свои поступки;

- развитие навыков сотрудничества со взрослыми и сверстниками в разных игровых и реальных экономических ситуациях.

**Метапредметными результатами** изучения курса являются формирование следующих универсальных учебных действий (УУД).

**Регулятивные УУД:**

- составление простых планов с помощью учителя;
- понимание цели своих действий;
- проявление познавательной и творческой инициативы;
- оценка правильности выполнения действий;
- адекватное восприятие предложений товарищей, учителей, родителей.

**Познавательные УУД:**

- освоение способов решения проблем творческого и поискового характера;
- использование различных способов поиска, сбора, обработки, анализа и представления информации;
- овладение логическими действиями сравнения, обобщения, классификации, установления аналогий и причинно-следственных связей, построения рассуждений, отнесения к известным понятиям;
- овладение базовыми предметными и межпредметными понятиями.

**Коммуникативные УУД:**

- составление текстов в устной и письменной формах;
- умение слушать собеседника и вести диалог;
- умение признавать возможность существования различных точек зрения и права каждого иметь свою;
- умение излагать свое мнение и аргументировать свою точку зрения и оценку событий;
- умение договариваться о распределении функций и ролей в совместной деятельности; осуществлять взаимный контроль в совместной деятельности, адекватно оценивать собственное поведение и поведение окружающих.

**Предметными результатами** изучения курса являются формирование следующих умений:

- понимание и правильное использование экономических терминов;
- представление о роли денег в семье и обществе;
- умение характеризовать виды и функции денег;
- знание источников доходов и направлений расходов семьи;
- умение рассчитывать доходы и расходы и составлять простой семейный бюджет;
- определение элементарных проблем в области семейных финансов и путей их решения;
- проведение элементарных финансовых расчётов.

**Результативность реализации программы** отслеживается через:

- устный опрос;
- письменная самостоятельная работа: ответы на вопросы;
- тестовое задание;
- решение задач;
- решение кроссворда и анаграммы;
- мини-исследование;
- графическая работа: построение схем и диаграмм связей;
- творческая работа: постер, компьютерная презентация;
- викторина;
- проект.

## **2. Содержание курса с указанием форм организации и видов деятельности**

3-4 класс

Название раздела, темы	Содержание	Формы организации	Виды деятельности
<p><b>Раздел 1.</b> <b>Что такое деньги и какими они бывают</b></p> <p><b>Тема 1.</b> Как появились деньги.</p>	<p>Причиной возникновения обмена является специализация. В результате обмена должны выиграть обе стороны. Бартерный обмен неудобен в связи с несовпадением интересов и проблемой определения ценности. Товарные деньги облегчают процесс обмена. В разных регионах в качестве денег использовались разные вещи. Основными товарными деньгами становятся драгоценные металлы, из которых позже делаются монеты. В связи с проблемами изготовления и безопасности перевозки появляются бумажные деньги. Покупательная сила денег может меняться.</p> <p><b>Основные понятия</b> Бартер. Деньги. Товарные деньги. благородные металлы. Монеты. Банкноты (банковские билеты). Купюры. Номинал. Покупательная сила. Товары. Услуги.</p>	<p>Беседа, дискуссия, обсуждение.</p>	<p>Объяснять выгоды обмена. Описывать свойства предмета, выполняющего роль денег. Объяснять, почему драгоценные металлы стали деньгами. Описывать ситуации, в которых используются деньги. Объяснять, почему бумажные деньги могут обесцениваться. Сравнивать преимущества и недостатки разных видов денег. Составлять задачи с денежными расчётами.</p>
<p><b>Тема 2.</b> История монет.</p>	<p>Монеты чеканили из благородных металлов. Первые монеты появились в Лидийском царстве. Качество монет гарантировалось государственной печатью. Монеты имели хождение в Греции, Иране, Римской империи. В Китае и Индии были собственные монеты. На Руси монеты появились в X веке. Монеты чеканили княжества. При образовании централизованного государства монеты стали едиными.</p> <p><b>Основные понятия</b> Аверс. Реверс. Гурт. Гербовая царская печать. Ауреус. Денарий. Тенге. Гривна. Рубль. Копейка. Полушка. Алтын. Деньга. Пятак. Гривенник. Двугривенный. Полтинник. Червонец. Дукат. «Орёл». «Решка».</p>	<p>Беседа, практические занятия, дискуссия, обсуждение.</p>	<p>Объяснять, почему появились монеты. Описывать устройство монеты. Приводить примеры первых монет. Описывать старинные российские деньги. Объяснять происхождение названий денег.</p>
<p><b>Тема 3.</b> Бумажные деньги.</p>	<p>Монеты и купюры являются наличными деньгами. Первоначально бумажные деньги были обеспечены золотом. В России бумажные деньги появились в XVIII веке при Екатерине II. Бумажные деньги удобны в обращении, но менее долговечны. Бумажные деньги защищают</p>	<p>Беседа, практические занятия, дискуссия, обсуждение.</p>	<p>Объяснять, почему появились бумажные деньги. Оценивать преимущества и недостатки использования</p>

	от подделок. Изготовление фальшивых денег является преступлением. <b>Основные понятия</b> Бумажные деньги. Наличные деньги. Безналичные деньги. Купюры. Банковские билеты. Ассигнации. Водяные знаки. Фальшивомонетки.		бумажных денег. Приводить примеры первых бумажных денег. Описывать первые российские бумажные деньги. Объяснять, почему изготовление фальшивых денег является преступлением.
<b>Тема 4.</b> Безналичные деньги.	Банки хранят сбережения и выдают кредиты. Вкладчики получают от банка деньги (процентные платежи), а заёмщики банку платят. Безналичные деньги являются информацией на банковских счетах. Современные банки используют пластиковые карты. <b>Основные понятия</b> Банк. Сбережения. Кредит. Вклад. Вкладчик. Заёмщик. Меняла. Плательщик. Получатель. Безналичные денежные расчёты. Банковские карты. Банкоматы. Пин-код. Расчётные (дебетовые) карты. Кредитные карты.	Беседа, практические занятия, дискуссия, обсуждение.	Сравнивать виды денег. Объяснять роль банков. Объяснять условия вкладов и кредитов. Рассчитывать проценты на простых примерах*. Объяснять принцип работы пластиковой карты.
<b>Тема 5.</b> Валюты.	Валюта - денежная единица страны. Разные страны имеют разные валюты. Национальной валютой России является рубль. Государства хранят запасы иностранных валют и золота, которые называются золотовалютными резервами. Валюты, в которых хранятся резервы, называются резервными. Их используют для международных расчётов. Цена одной валюты, выраженная в другой валюте, называется валютным курсом. <b>Основные понятия</b> Валюта. Резервная валюта. Валютные резервы. Мировая валюта. Доллар. Евро. Фунт стерлингов. Иена. Швейцарский франк.	Сюжетно - ролевая игра, уроки-практикумы	Приводить примеры валют. Объяснять, что такое резервная валюта. Объяснять понятие валютного курса. Проводить простые расчёты с использованием валютного курса.
<b>Раздел 2.</b> <b>Из чего складываются доходы в семье</b> <b>Тема 6.</b> Откуда в семье	Основным источником дохода современного человека является заработная плата. Размер заработной платы зависит от профессии, сложности работы, отрасли. Государство устанавливает минимальный размер оплаты труда (МРОТ). Собственник может получать арендную плату и проценты. Доход также приносит предпринимательская деятельность.	Беседа, практические занятия, исследовательская деятельность	Описывать и сравнивать источники доходов семьи. Объяснять причины различий в заработной плате. Объяснять, как связаны профессии и образование. Объяснять, что взять

<p>берутся деньги.</p>	<p>Государство помогает пожилым людям, инвалидам, студентам, семьям с детьми и безработным, выплачивая пенсии, стипендии, пособия.</p> <p><b>Основные понятия</b> Доход. Зарплата. Клад. Выигрыш в лотерею. Премия. Гонорар. Минимальный размер оплаты труда (МРОТ). Потребительская корзина. Прожиточный минимум. Пенсия. Стипендия. Наследство. Собственность. Ценные бумаги. Акции. Предпринимательская деятельность. Бизнес.</p>		<p>деньги займы можно у знакомых и в банке. Описывать ситуации, при которых выплачиваются пособия, приводить примеры пособий.</p>
<p><b>Раздел 3.</b> <b>Почему семьям часто не хватает денег на жизнь и как этого избежать</b></p> <p><b>Тема 7.</b> На что семьи тратят деньги.</p>	<p>Люди расходуют деньги на питание, покупку одежды и обуви, коммунальные услуги, транспорт, связь, медицинское обслуживание и лекарства, образование, отдых, развлечения и пр. Расходы можно разделить на необходимые, желательные и престижные. По срокам расходы делятся на ежедневные, ежемесячные, ежегодные, сезонные и переменные.</p> <p><b>Основные понятия</b> Необходимые расходы. Питание. Одежда. Жильё. Коммунальные услуги. Обязательные расходы. Налоги. Долги. Штрафы. Желательные расходы. Престижные расходы. Ежемесячные расходы. Ежегодные расходы. Переменные расходы. Сезонные расходы.</p>	<p>Беседа, практические занятия, образно-ролевые игры.</p>	<p>Объяснять причины, по которым люди делают покупки. Описывать направления расходов семьи. Рассчитывать доли расходов на разные товары и услуги. Сравнивать и оценивать виды рекламы. Обсуждать воздействие рекламы и промоакций на принятие решений о покупке. Составлять собственный план расходов.</p>
<p><b>Раздел 4.</b> <b>Деньги счёт любят, или Как управлять своим кошельком, чтобы он не пустовал</b></p> <p><b>Тема 8.</b> Как правильно планировать семейный бюджет.</p>	<p>Бюджет – план доходов и расходов. Люди ведут учёт доходов и расходов, чтобы избежать финансовых проблем. Если доходы превышают расходы, образуются сбережения. Если расходы превышают доходы, образуются долги. В этом случае необходимо либо сократить расходы, либо найти дополнительный источник доходов.</p> <p>Для крупных покупок или для непредвиденных расходов надо делать сбережения. В противном случае придётся брать кредит и платить проценты.</p> <p><b>Основные понятия</b> Семейный бюджет. Бюджет Российской Федерации. Сбережения (накопления). Долг.</p>	<p>Беседа, практические занятия, ситуационная игра.</p>	<p>Сравнивать доходы и расходы и принимать решения. Объяснять последствия образования долгов. Составлять семейный бюджет на условных примерах.</p>

# 1 класс «Здоровейка»

## 1. Пояснительная записка.

Современный россиянин – это уникальная по своей сущности личность, которая занимает свое, особое личностно-значимое место в обществе и принимает активное участие в решении задач преобразования. Система российского образования ориентирована на стратегические государственные задачи, строится на принципиально новой образовательной парадигме: современная образовательная среда - это условия, в которых каждый ребенок развивается соразмерно своим способностям, интересам и потребностям.

Здоровье детей и подростков является одним из важнейших показателей, определяющих потенциал страны (экономический, интеллектуальный, культурный), а также одной из характеристик национальной безопасности. Среди важнейших социальных задач, которые сегодня стоят перед образованием – забота о здоровье, физическом воспитании и развитии учащихся.

Современное состояние здоровья детей и молодежи требует приоритетного внимания, что можно достичь формированием здорового образа жизни, физическим развитием занимающихся.

**Цель программы:** создание условий для укрепления здоровья учащихся через игру, содействие их разносторонней физической подготовленности.

**Задачи** реализации поставленной цели являются:

- укрепление опорно-двигательного аппарата;
- комплексное развитие таких физических качеств, как быстрота, гибкость, ловкость, координация движений, сила и выносливость
- развитие морально-волевых качеств учащихся; привитие стойкого интереса к занятиям и мотивации к достижению более высокого уровня сформированности культуры здоровья.
- формирование у детей представлений о ценности здоровья и необходимости бережного отношения к нему, способствовать осознанному выбору здорового стиля жизни;
- развивать основные физические качества младших школьников (силу, быстроту, ловкость, выносливость, равновесие и координацию движения), что обеспечивает их высокую физическую и умственную работоспособность;
- стабилизировать эмоции, обогатить детей новыми ощущениями, представлениями, понятиями;
- развивать самостоятельность и творческую инициативность младших школьников, способствовать успешной социальной адаптации, умению организовать свой игровой досуг;
- воспитывать волевые качества, дисциплину, самоорганизацию, коллективизм, честность, скромность;
- формировать систему нравственных общечеловеческих ценностей.

В программе делается упор на развитие двигательной активности детей. Она обеспечивает строгую последовательность и непрерывность

всего процесса обучения, преимущество в решении задач укрепления здоровья и гармонического развития детей воспитания их морально-волевых качеств и стойкого интереса к занятиям, трудолюбия в овладении правилами игр развития физических качеств, создание предпосылок для достижения высоких спортивных результатов.

Отличительной особенностью программы является увеличение количества часов на изучение подвижных игр на период 1-4 годов обучения.

При реализации программы используются различные методы обучения:

- словесные – рассказ, объяснение нового материала;
- наглядные – показ новых игр, демонстрация иллюстративного материала;
- практические – апробирование новых игр: игры на свежем воздухе на школьной спортивной площадке, эстафеты, соревнования, конкурсы.

Организация работы групповая. При этом основным принципом является сочетание на занятиях двух видов деятельности для обучающихся: игровой и учебной.

### **Место курса в учебном плане**

На изучение курса «Здоровейка» в 1 классе отводится 33 часа, 1 раз в неделю.

### **Оборудование:**

Мячи, скакалки, обручи, малые мячи, матрасы, кегли, мешки

## **2. ПЛАНИРУЕМЫЕ РЕЗУЛЬТАТЫ**

### **Личностные результаты**

- активно включаться в общение и взаимодействие со сверстниками на принципах уважения и доброжелательности, взаимопомощи и сопереживания;
- проявлять положительные качества личности и управлять своими эмоциями в различных (нестандартных) ситуациях и условиях;
- проявлять дисциплинированность, трудолюбие и упорство в достижении поставленных целей;
- оказывать бескорыстную помощь своим сверстникам, находить с ними общий язык и общие интересы.

### **Метапредметные результаты**

- характеризовать явления (действия и поступки), давать им объективную оценку на основе освоенных знаний и имеющегося опыта;
- находить ошибки при выполнении учебных заданий, отбирать способы их исправления;
- общаться и взаимодействовать со сверстниками на принципах взаимоуважения и взаимопомощи, дружбы и толерантности;
- обеспечивать защиту и сохранность природы во время активного отдыха и занятий физической культурой;
- организовывать самостоятельную деятельность с учётом требований её безопасности, сохранности инвентаря и оборудования, организации места занятий;
- планировать собственную деятельность, распределять нагрузку и отдых в процессе ее выполнения;
- анализировать и объективно оценивать результаты собственного труда, находить возможности и способы их улучшения;
- видеть красоту движений, выделять и обосновывать эстетические признаки в движениях и передвижениях человека;
- оценивать красоту телосложения и осанки, сравнивать их с эталонными образцами;

- управлять эмоциями при общении со сверстниками и взрослыми, сохранять хладнокровие, сдержанность, рассудительность;
- технически правильно выполнять двигательные действия из базовых видов спорта, использовать их в игровой и соревновательной деятельности.
- представлять игры как средство укрепления здоровья, физического развития и физической подготовки человека;
- оказывать посильную помощь и моральную поддержку сверстникам при выполнении учебных заданий, доброжелательно и уважительно объяснять ошибки и способы их устранения;
- организовывать и проводить со сверстниками подвижные игры и элементы соревнований, осуществлять их объективное судейство;
- бережно обращаться с инвентарём и оборудованием, соблюдать требования техники безопасности к местам проведения;
- взаимодействовать со сверстниками по правилам проведения подвижных игр и соревнований;
- в доступной форме объяснять правила (технику) выполнения двигательных действий, анализировать и находить ошибки, эффективно их исправлять;
- находить отличительные особенности в выполнении двигательного действия разными учениками, выделять отличительные признаки и элементы;
- выполнять технические действия из базовых видов спорта, применять их в игровой и соревновательной деятельности;
- применять жизненно важные двигательные навыки и умения различными способами, в различных изменяющихся, вариативных условиях.

### **Предполагаемые результаты реализации программы**

В результате освоения программного материала по внеурочной спортивно-оздоровительной деятельности учащиеся должны:

#### **Иметь представление:**

- О связи занятий физическими упражнениями с укреплением здоровья и повышением физической подготовленности;
- О режиме дня и личной гигиене;

#### **уметь:**

- Выполнять комплексы упражнений, направленные на формирование правильной осанки;
- Выполнять комплексы утренней зарядки и физкультминуток;
- Играть в подвижные игры;
- Выполнять передвижения в ходьбе, беге, прыжках разными способами;
- Выполнять строевые упражнения;
- Соблюдать правила игры.

#### **Ожидаемый результат:**

- Укрепление здоровья детей, формирование у них навыков здорового образа жизни;



- Развитие умений работать в коллективе;
- Формирование у детей уверенности в своих силах;
- Умение применять игры самостоятельно;
- Овладение навыками ОФП;
- Наличие интереса к спорту; стремление к спортивному самовыражению.

### **Формы и виды контроля**

В целях контроля показателей спортивной внеурочной деятельности два раза в год проводится тестирование учащихся.

Тестирование.

1. Отжимание.
2. Наклон вперед из положения сидя (гибкость)
3. Прыжки через скакалку.
4. Ведение мяча.
5. Передача мяча от груди.
6. Прыжок в длину с места.

## **3. СОДЕРЖАНИЕ ПРОГРАММЫ**

### **1. Подвижные игры (9 часов)**

Что такое подвижная игра? Понятие правил игры.  
 Русские народные игры «Ловушка», «Совушка».  
 Релаксационные игры «Ручеёк», «Море волнуется».  
 Подвижные игры на быстроту «Вороны и воробьи», «Колдунчик».  
 Групповые игры «Птицы и клетка», «К своим флажкам».  
 Игры русского народа. «Гуси-лебеди», «Обыкновенные жмурки».  
 Групповые игры «Капканы», «Третий лишний».  
 Русские народные игры «Цепи-кованы», «Кошки-мышки»  
 Повторение изученных игр. Игры по выбору детей.  
 Игры на свежем воздухе.

### **2. Гимнастика (6 часов)**

Строевые упражнения. Комплекс утренней гимнастики.  
 Лазанье и перелезание. Игра «Проползи - не урони»,  
 Акробатические упражнения.  
 Упражнения в равновесии. Развитие физических качеств – силы, гибкости.  
 Имитационные упражнения на гибкость «Кошечка», «Ветерок», «Цветок».

### **3. Игры-эстафеты. (10 часов)**

Эстафеты с мячами. Правила игры.  
 Большая игра с малым мячом. «Не упусти мяч», «Чемпионы малого мяча».  
 Эстафеты с бегом и прыжками.  
 Эстафеты с преодолением препятствий.  
 Игры-эстафеты «Вызов номеров», «Передал-садись».

### **4. Общеразвивающие физические упражнения на развитие основных физических качеств (8 часов)**

Бег с высоким подниманием бедра, прыжками и ускорением.  
 Бег с изменяющимся направлением движения (“змейкой”, “по кругу”, “спиной вперед”).  
 Упражнения со скакалками.

Прыжки на месте и в движении.  
Игры с прыжками «Зайчики и охотник».  
Метание с места

## ТЕМАТИЧЕСКИЙ ПЛАН

№ п/п	Тема раздела	Количество теории	Часов практики
1	Подвижные игры		9
2	Гимнастика		6
3	Игры-эстафеты		10
4	Общеразвивающие физические упражнения на развитие основных физических качеств		8
	Итого	33 часа	

### 1 класс «Сильные, ловкие, смелые»

#### 1. Пояснительная записка.

##### Актуальность программы.

Современный россиянин – это уникальная по своей сущности личность, которая занимает свое, особое личностно-значимое место в обществе и принимает активное участие в решении задач преобразования. Система российского образования ориентирована на стратегические государственные задачи, строится на принципиально новой образовательной парадигме: современная образовательная среда - это условия, в которых каждый ребенок развивается соразмерно своим способностям, интересам и потребностям.

Здоровье детей и подростков является одним из важнейших показателей, определяющих потенциал страны (экономический, интеллектуальный, культурный), а также одной из характеристик национальной безопасности. Среди важнейших социальных задач, которые сегодня стоят перед образованием – забота о здоровье, физическом воспитании и развитии учащихся.

Современное состояние здоровья детей и молодежи требует приоритетного внимания, что можно достичь формированием здорового образа жизни, физическим развитием занимающихся.

##### Цель программы.

Спортивно-оздоровительная программа «Сильные, ловкие, смелые» направлена на снятие напряжения, психической усталости при умственных нагрузках, развитие двигательных качеств в игровой совместной деятельности у учащихся начальной школы, совершенствование умений и навыков в спортивных играх.

Ведущее место в данном курсе занимает игровая подвижная деятельность детей, так как игра - естественный спутник жизни ребенка, источник радостных эмоций, обладающий великой воспитательной и развивающей силой.

Правильно организованные подвижные игры должны оказывать благотворное влияние на рост, развитие и укрепление костно-связочного аппарата, мышечной системы, формирование правильной осанки детей.

## Задачи программы:

### **1. Развивающая.**

Развивать быстроту реакции, ловкость, силу, выносливость, гибкость.

### **2. Оздоровительная.**

Упражнения на правильное дыхание, формирование осанки, закаливающие упражнения. Профилактика заболеваний.

### **3. Воспитательная.**

Воспитывать дисциплинированность, чувство коллективизма, активность, внимательность, самостоятельность, честность, воспитывать стремление победить. Прививать интерес и потребность к физкультурно-оздоровительным занятиям.

### **4. Познавательная.**

Вооружение младших школьников необходимыми знаниями по физической культуре, формируемыми игровой деятельностью. Познакомить детей с разнообразием подвижных игр и возможностью использовать их при организации досуга.

Эти задачи помогут решить занятия в спортивной секции «Сильные, ловкие, смелые».

Место проведения:

- спортивный зал (холодное время года)
- на спортивной площадке (в тёплое время года)

## Содержание программы.

### **1. Основы знаний. Введение Здоровый образ жизни младшего школьника (2 часов).**

Правила поведения в физкультурном зале, на спортивной площадке. Сведения о режиме дня и личной гигиене.

Значение физических упражнений для здоровья человека. Понятие о пульсе.

### **2. Подвижные игры (11 часов)**

Что такое подвижная игра? Понятие правил игры.

Русские народные игры «Ловушка», «Совушка».

Релаксационные игры «Ручеёк», «Море волнуется».

Подвижные игры на быстроту «Вороны и воробьи», «Колдунчик».

Групповые игры «Птицы и клетка», «К своим флажкам».

Игры русского народа. «Гуси-лебеди», «Обыкновенные жмурки».

Групповые игры «Капканы», «Третий лишний».

Русские народные игры «Цепи-кованы», «Кошки-мышки»

Повторение изученных игр. Игры по выбору детей.

Игры на свежем воздухе.

### **3. Гимнастика (6 часов)**

Строевые упражнения. Комплекс утренней гимнастики.

Лазанье и перелезание. Игра «Проползи - не урони»,

Акробатические упражнения.

Упражнения в равновесии. Развитие физических качеств – силы, гибкости.

Имитационные упражнения на гибкость «Кошечка», «Ветерок», «Цветок».

### **4. Игры-эстафеты. (7 часов)**

Эстафеты с мячами. Правила игры.

Большая игра с малым мячом. «Не упусти мяч», «Чемпионы малого мяча».

Эстафеты с бегом и прыжками.

Эстафеты с преодолением препятствий.

Игры-эстафеты «Вызов номеров», «Передал-садись».

## **5. Общеразвивающие физические упражнения на развитие основных физических качеств (8 часов)**

Бег с высоким подниманием бедра, прыжками и ускорением.

Бег с изменяющимся направлением движения (“змейкой”, “по кругу”, “спиной вперед”).

Упражнения со скакалками.

Прыжки на месте и в движении.

Игры с прыжками «Зайчики и охотник».

Метание с места.

## **1 класс «Книга, здравствуй!»**

### **Пояснительная записка**

Программа внеурочной деятельности «Книга, здравствуй!» способствует расширению читательского пространства, реализации дифференцированного обучения и развитию индивидуальных возможностей каждого ребёнка, воспитанию ученика-читателя. Занятия помогут решать задачи эмоционального, творческого, литературного, интеллектуального развития ребёнка, а также проблемы духовно-нравственного воспитания, так как чтение для ребёнка — и труд, и творчество, и новые открытия, и удовольствие, и самовоспитание. Книга является одним из главных изобретений человечества, средством познания окружающего мира, источником знаний и эмоциональных впечатлений, способствует развитию познавательного интереса младших школьников, воспитанию нравственных и гражданско-патриотических качеств личности.

Неоценимую роль в развитии речи детей играет чтение. Потребность в книге у детей обычно формируется до школы: почти все дети любят стихи и сказки. Но, к сожалению, ни у подростков, ни у выпускников школы, чтение, как правило, не попадает в число любимых занятий. Редкий ребенок без поддержки взрослых сможет самостоятельно увлечься чтением. Значит, полюбить книгу, овладеть навыком общения с ней надо учить. «Без специального обучения деятельности с книгами и среди книг читатель не формируется» - Н. Н. Светловская. Но для того, чтобы читательская активность возникла и не угасала, у ребенка должна быть возможность постоянно её реализовывать как собственную: свободно, в соответствии со своими личностными интересами, индивидуальными привязанностями и предпочтениями. Для этого, во-первых, чтение художественной книги должно стать занятием для души - любимым, важным, добровольным. Во-вторых, он должен иметь право выбора и уметь выбирать, то есть «ориентироваться» в мире книг. В-третьих, иметь возможность реализации своего читательского опыта: в дошкольном детстве он был слушателем художественных произведений, которые были пережиты им эмоционально. Эти произведения становятся прекрасным учебным материалом, они в первую очередь должны читаться, так как способствуют преодолению барьера между учением и жизнью ребенка. Учение будет восприниматься им как необходимая и интересная часть его личной жизни. Иными словами, будет осуществляться развитие ребенка средствами чтения.

Цели программы:

1. активизировать чтение детей,
2. привлечь учащихся к пользованию библиотекой,
3. формировать традиций семейного чтения.

Задачи программы:

1. Оптимальное развитие читательских умений как основных метапредметных результатов обучения: техника чтения, навыки работы с книгой (оперирование справочным аппаратом для получения необходимой информации о книге), навыки работы с текстом (в соответствии с требованиями ФГОС).

2. Расширение читательского кругозора (знание авторов, их произведений, жанров литературы, умение выбирать произведения для самостоятельного чтения в соответствии с рекомендациями).
3. Формирование таких понятий, как честь, честность, отзывчивость, ответственность, добро, зло, долг и пр.
4. Формирование понимания значения литературы как средства, сохраняющего и передающего нравственные ценности, традиции, этические нормы, осознание себя гражданином России.
5. Формирование умения коллективно обсуждать прочитанное, доказывать собственное мнение, опираясь на текст или собственный опыт.
6. Развитие традиций семейного чтения.
7. Формирование навыков самостоятельной работы с книгой, подготовка учащихся к осознанному выбору литературы.

Программа отвечает возрастным особенностям учащихся: любознательности, активности, информированности, коммуникабельности, способности к творчеству и предрасположенности к коллективной деятельности.

Программа построена таким образом, чтобы в процессе воспитания и привития интереса к чтению осуществлялось комплексное воздействие на интеллектуальную, эмоциональную и волевую сферы ребенка. Каждое занятие направлено как на формирование читательских умений и расширение читательского кругозора ребенка, так и на формирование духовно-нравственных и патриотических качеств: сострадание, сопереживание, духовность, гордость за свою Родину и пр.

Для повышения эмоционального воздействия занятий и снижения утомляемости обучающихся предусмотрены разнообразные виды деятельности: игровая, творческая, исследовательская, проектная.

Программа способствует овладению детьми универсальными учебными действиями (познавательными, коммуникативными, регулятивными, личностными) и читательскими умениями. Формы организации занятий могут быть различными: беседы, коллективные творческие дела, музейные уроки, выставки, литературные игры, конкурсы-кроссворды, библиотечные уроки, просмотр и обсуждение кинофильмов, путешествия по страницам книг, творческие проекты, устные журналы, встречи с интересными людьми, экскурсии, читательские конференции, уроки-спектакли и т. д.

Также данная программа направлена на поддержание традиций семейного чтения, так как предполагает широкое привлечение родителей.

Содержание программы внеурочной деятельности «Чтение с увлечением» создаёт возможность для воспитания грамотного и заинтересованного читателя, знающего литературу своей страны и готового к восприятию культуры и литературы народов других стран. Ученик-читатель овладевает основами самостоятельной читательской деятельности. В процессе общения с книгой развиваются память, внимание, воображение.

Продолжительность реализации программы

Программа рассчитана на 1 года обучения (1 класс).

В 1 классе - 33 часа за год.

Продолжительность занятия во 1 классе 35 мин.

Личностные, метапредметные и предметные результаты освоения программы

В результате освоения программы внеурочной деятельности «Чтение с увлечением» формируются следующие *предметные умения*, соответствующие требованиям федерального государственного образовательного стандарта начального общего образования:

- осознавать значимость чтения для личного развития;
- формировать потребность в систематическом чтении;
- использовать разные виды чтения (ознакомительное, изучающее, выборочное, поисковое);
- уметь самостоятельно выбирать интересующую литературу;
- пользоваться справочными источниками для понимания и получения дополнительной информации.

*Регулятивные умения:*

- уметь работать с книгой, пользуясь алгоритмом учебных действий;
- уметь самостоятельно работать с новым произведением;
- уметь работать в парах и группах, участвовать в проектной деятельности, литературных играх;
- уметь определять свою роль в общей работе и оценивать свои результаты.

*Познавательные учебные умения:*

- прогнозировать содержание книги до чтения, используя информацию из аппарата книги;
- отбирать книги по теме, жанру и авторской принадлежности;
- ориентироваться в мире книг (работа с каталогом, с открытым библиотечным фондом);
- составлять краткие аннотации к прочитанным книгам;
- пользоваться словарями, справочниками, энциклопедиями.

*Коммуникативные учебные умения:*

- участвовать в беседе о прочитанной книге, выражать своё мнение и аргументировать свою точку зрения;
- оценивать поведение героев с точки зрения морали, формировать свою этическую позицию;
- высказывать своё суждение об оформлении и структуре книги;
- участвовать в конкурсах чтецов и рассказчиков;
- соблюдать правила общения и поведения в школе, библиотеке, дома и т. д.

*Личностные учебные умения:*

- развивать свои духовно-нравственные качества:  
вера в человека, умение видеть в нем хорошие качества;   
бескорыстная помощь людям;   
уважение людей труда;   
бережное внимательное отношение к человеку и ко всему  живому;  
забота о слабых и больных;   
отзывчивость, чувство сопереживания;   
сочувствие горю и сострадание;   
доброта, чуткость;   
 непримиримость к проявлению зла, жестокости, равнодушию, несправедливости.
- применять знание критериев нравственности в различных жизненных ситуациях (милосердие, совесть, сострадание, сочувствие, терпение, скромность и так далее).
- оценивать поступки людей с точки зрения критериев нравственности.
- анализировать текст художественного произведения с учетом знаний критериев нравственности.
- оценивать свое поведение, опираясь на критерии нравственности. 5

Содержание программы

1. Путешествие в библиотеку (8 часов). Знакомство с «Книжкиным домом». Понятия «читатель», «библиотекарь». Библиотеки большие и маленькие. Как самому записаться в библиотеку. Как самому выбрать книгу (тематические полки, книжные выставки, ящики для выбора книг). Основные правила пользования библиотекой. Игра «Встреча с героями любимых книг», «В гости АЗБУКА пришла» и др. Выставка «Читаем сами». Праздник «Посвящение в читатели». Запись детей в библиотеку.
2. Книга, здравствуй! (21 час). Роль книги в жизни человека. Учебная книга и её справочный аппарат. «Пословица недаром молвится». Пословицы и поговорки – народная мудрость. Литературные и народные сказки. Книги-сборники «Русские народные сказки». Книги-сборники А.Л. Барто, С.В. Михалкова, Е. Чарушина, К.И. Чуковского и других детских писателей.
3. Правила и умения обращаться с книгой (4 часа). Формирование у детей бережного обращения к книге. Ознакомление с правилами общения и обращения с книгой. Обучение простейшему ремонту книг, умению ее обернуть. Беседа у выставки «Книги просят защиты». Урок творчества. Дать

возможность детям самим сделать закладки, обложки и другие книжные поделки. Изготовление самодельных книжек - малышек, книжек-раскладушек. Занятия в «Книжкиной больнице». Выставка-конкурс на лучшую книжную поделку.

## **2 класс «Веселая физкультура»**

### Пояснительная записка

Программа «Веселая физкультура» реализует спортивно-оздоровительное направление во внеурочной деятельности. Данная программа разработана в условиях реализации ФГОС нового поколения.

Обязательным компонентом ФГОС является внеурочная деятельность. В программе образовательных стандартов внеурочная деятельность рассматривается как специально организованная деятельность обучающихся в рамках вариативной части образовательного плана. Программа внеурочной деятельности по спортивно-оздоровительному направлению нацелена на формирование у обучающихся ценности здоровья, чувства ответственности за сохранение и укрепление своего здоровья, на расширение знаний и навыков обучающихся по гигиенической культуре, на формирование умений самостоятельно заниматься физическими упражнениями, на использование их в целях досуга, отдыха.

Только наличие системы работы по формированию культуры здоровья и здорового образа жизни позволит сохранить здоровье обучающихся в дальнейшем.

### **2.Цели и задачи обучения, воспитания и развития детей**

по спортивно-оздоровительному направлению внеурочной деятельности

Программа внеурочной деятельности по спортивно-оздоровительному направлению «Веселая физкультура» носит образовательно-воспитательный характер и направлена на осуществление следующих целей:

- содействие всестороннему развитию личности, приобщение к самостоятельным занятиям физическими упражнениями учащихся; удовлетворить потребность младших школьников в движении, стабилизировать эмоции, научить владеть своим телом, развить физические, умственные и творческие способности, нравственные качества.

Цели конкретизированы следующими задачами:

#### **1. Формирование:**

здорового жизненного стиля и реализацию индивидуальных способностей каждого ученика; расширение кругозора школьников в области физической культуры и спорта.

#### **2. Обучение:**

жизненно важным двигательным умениям и навыкам;  
элементарным навыкам эмоциональной разгрузки (релаксации);  
упражнениям подвижных игр

Программа «Веселая физкультура» рассчитано в 1-4 классах на 34 часа по 1 занятию в неделю

### **3.Планируемые результаты освоения обучающимися программы внеурочной деятельности**

В процессе обучения и воспитания собственных установок, потребностей в значимой мотивации на соблюдение норм и правил здорового образа жизни, культуры здоровья у обучающихся формируются познавательные, личностные, регулятивные, коммуникативные универсальные учебные действия.

Основная образовательная программа учреждения предусматривает достижение следующих результатов образования:

личностные результаты — оценивать поступки людей, жизненные ситуации с точки зрения общепринятых норм и ценностей; оценивать конкретные поступки как хорошие или плохие; умение выражать свои эмоции;

понимать эмоции других людей, сочувствовать, сопереживать;  
метапредметные результаты — освоенные обучающимися универсальные учебные действия (познавательные, регулятивные и коммуникативные);  
предметные результаты — освоенный обучающимися в ходе изучения учебных предметов опыт специфической для каждой предметной области деятельности по получению нового знания, его преобразованию и применению, а также система основополагающих элементов научного знания, лежащая в основе современной научной картины мира.

Личностными результатами программы внеурочной деятельности по спортивно-оздоровительному направлению «Веселая физкультура» является формирование следующих умений:

Определять и высказывать под руководством учителя самые простые и общие для всех людей правила поведения при сотрудничестве (этические нормы);

В предложенных педагогом ситуациях общения и сотрудничества, опираясь на общие для всех простые правила поведения, делать выбор, при поддержке других участников группы и педагога, как поступить.

Метапредметными результатами программы внеурочной деятельности по спортивно-оздоровительному направлению - является формирование следующих универсальных учебных действий (УУД):

#### 1. Регулятивные УУД:

Определять и формулировать цель деятельности на уроке с помощью учителя.

Проговаривать последовательность действий на уроке.

Учить высказывать своё предположение (версию) на основе работы с иллюстрацией, учить работать по предложенному учителем плану.

Средством формирования этих действий служит технология проблемного диалога на этапе изучения нового материала.

Учиться совместно с учителем и другими учениками давать эмоциональную оценку деятельности класса на уроке.

Средством формирования этих действий служит технология оценивания образовательных достижений (учебных успехов).

#### 2. Познавательные УУД:

Делать предварительный отбор источников информации: ориентироваться в учебнике (на развороте, в оглавлении, в словаре).

Добывать новые знания: находить ответы на вопросы, используя учебник, свой жизненный опыт и информацию, полученную на уроке.

Перерабатывать полученную информацию: делать выводы в результате совместной работы всего класса.

Преобразовывать информацию из одной формы в другую: составлять рассказы на основе простейших моделей (предметных, рисунков, схематических рисунков, схем); находить и формулировать решение задачи с помощью простейших моделей (предметных, рисунков, схематических рисунков).

Средством формирования этих действий служит учебный материал и задания учебника, ориентированные на линии развития средствами предмета.

#### 3. Коммуникативные УУД:

Умение донести свою позицию до других: оформлять свою мысль в устной и письменной речи (на уровне одного предложения или небольшого текста).

Слушать и понимать речь других.

Средством формирования этих действий служит технология проблемного диалога (побуждающий и подводящий диалог).

Совместно договариваться о правилах общения и поведения в школе и следовать им.

Учиться выполнять различные роли в группе (лидера, исполнителя, критика).

Средством формирования этих действий служит организация работы в парах и малых группах (в приложении представлены варианты проведения уроков).



4. Требования к знаниям и умениям, которые должны приобрести обучающиеся в процессе реализации программы внеурочной деятельности

В ходе реализации программы внеурочной деятельности по спортивно-оздоровительному направлению обучающиеся должны ЗНАТЬ:

способы воспитания двигательных способностей;

основные виды движения;

виды подвижных игр;

правила игры;

малые формы двигательной активности;

особенности воздействия двигательной активности на организм человека

УМЕТЬ:

самостоятельно выполнять профилактические и общеукрепляющие комплексы физических упражнений;

играть в подвижные игры, соблюдая правила;

применять полученные навыки в самостоятельных и групповых занятиях.

Результатом реализации данной программы является:

укрепление здоровья и закаливание организма занимающихся, воспитание интереса к занятиям спортом, понимание роли и значения занятий физическими упражнениями и играми для укрепления здоровья;

высокий уровень информированности учащихся о здоровом образе жизни;

высокий уровень активности родителей по вопросам сохранения здоровья;

обобщение и углубление знаний об истории, культуре народных игр.

## **2 класс «Олимпийцы»**

### **1. Пояснительная записка**

Программа «Спортивные игры» разработана на основе Федерального государственного образовательного стандарта начального общего образования, Концепции духовно-нравственного развития и воспитания личности гражданина России, планируемых результатов начального общего образования, на основе примерных программ внеурочной деятельности, Начальное и основное образование, В.А. Горский, А.А. Тимофеев, Д.В. Смирнов, Москва, Просвещение, 2011 г.

**Цель:** создание условий для укрепления здоровья учащихся через игру, содействие их разносторонней физической подготовленности.

**Основными задачами** реализации поставленной цели являются:

1. укрепление опорно-двигательного аппарата;
2. комплексное развитие таких физических качеств, как быстрота, гибкость, ловкость, координация движений, сила и выносливость
3. развитие морально-волевых качеств учащихся; привитие стойкого интереса к занятиям и мотивации к достижению более высокого уровня сформированности культуры здоровья.
4. формирование у детей представлений о ценности здоровья и необходимости бережного отношения к нему, способствовать осознанному выбору здорового стиля жизни;
5. развивать основные физические качества младших школьников (силу, быстроту, ловкость, выносливость, равновесие и координацию движения), что обеспечивает их высокую физическую и умственную работоспособность;
6. стабилизировать эмоции, обогатить детей новыми ощущениями, представлениями, понятиями;
7. развивать самостоятельность и творческую инициативность младших школьников, способствовать успешной социальной адаптации, умению организовать свой игровой досуг;
8. воспитывать волевые качества, дисциплину, самоорганизацию, коллективизм, честность, скромность;
9. формировать систему нравственных общечеловеческих ценностей.

## **2. Общая характеристика курса**

### **Актуальность программы**

Повышенная двигательная активность – биологическая потребность детей, она необходима им для нормального роста и развития.

Подвижная игра – естественный источник радостных эмоций, обладающий великой воспитательной силой. Народные подвижные игры являются традиционным средством педагогики. Испокон веков в них ярко отражался образ жизни людей, их быт, труд, национальные устои, представления о чести, смелости, мужестве, желании обладать силой, ловкостью, выносливостью, быстротой и красотой движений, стремлением к победе.

Игра – ведущая деятельность детей. По содержанию все игры лаконичны, выразительны и несложны. Они вызывают активную работу мысли, способствуют расширению кругозора, уточнению представлений об окружающем мире, совершенствованию всех психических процессов, стимулируют переход детского организма на более высокой ступени развития. В играх много познавательного материала, содействующего расширению сенсорной сферы детей, развитию их мышления и самостоятельности действий.

Только на основе всестороннего развития и укрепления организма, на основе повышения его функциональных сил создаётся возможность для достижения наивысших уровней адаптационных сдвигов, обеспечивается органическая связь между общей и специальной подготовкой.

При раннем занятии ребенок быстро достигает определённого результата, но из-за одностороннего развития и недостаточности базовой общефизической подготовки дальнейший рост результатов прекращается и необходимы максимальные и сверхмаксимальные нагрузки для их повышения.

При разносторонней подготовке результаты растут несколько медленнее, но зато в дальнейшем у детей имеется фундамент для их улучшения, есть возможность варьирования нагрузки в избранном.

В программе делается упор именно на развитие двигательной активности детей. Подготовка способствует гармоничному развитию организма, укреплению здоровья, спортивному долголетию.

Программа обеспечивает строгую последовательность и непрерывность всего процесса обучения, преемственность в решении задач укрепления здоровья и гармонического развития детей воспитания их морально-волевых качеств и стойкого интереса к занятиям, трудолюбия в овладении правилами игр развития физических качеств, создание предпосылок для достижения высоких спортивных результатов.

#### **Программа направлена на:**

- Создание условий для укрепления здоровья и разностороннего развития детей.
- Обогащение двигательного опыта учащихся посредством усложнения ранее освоенных движений и овладения новыми упражнениями повышенной сложности.
- Достижение более высокого уровня функциональных возможностей всех систем организма, повышение его адаптивных свойств.
- Формирование у учащихся устойчивой потребности в занятиях физической культурой и спортом, воспитание нравственных и волевых качеств.

#### **Новизна программы**

Новизна программы заключается в том, что она предусматривает более обширное изучение подвижных и народных игр, начинающаяся с первого года обучения в учебно-тренировочных группах.

В основе программы - подготовка, включающая в себя разнообразные специально подобранные подвижные игры, эстафеты.

**Методическая особенность программы:** При реализации программы используются различные методы обучения:

- словесные – рассказ, объяснение нового материала;
- наглядные – показ новых игр, демонстрация иллюстративного материала;
- практические – апробирование новых игр: игры на свежем воздухе на школьной спортивной площадке, эстафеты, соревнования, конкурсы. Организация работы групповая.

При этом основным принципом является сочетание на занятиях двух видов деятельности для обучающихся: игровой и учебной.

Начало работа по разделу включает знакомство с теоретическим материалом. Затем следует практическая часть занятия: освоение учебной группой новых игр.

Такой приём, как беседа, помогает установлению доверительных отношений между педагогом и обучающимися, позволяет расширить кругозор и пополнить знания, которые необходимы в исследовательской работе.

В общей системе всестороннего развития человека воспитание ребенка занимает важное место. Начиная с дошкольного возраста закладываются основы здоровья, физического развития, формируются двигательные навыки, создается фундамент для воспитания физических качеств. Учащиеся младших классов, преемственно развиваясь с большим удовольствием занимаются физической культурой.

Различного вида игры и упражнения способствуют совершенствованию деятельности основных физиологических систем организма (нервной, сердечно - сосудистой, дыхательной), улучшению физического развития, физической подготовленности детей, воспитанию положительных морально-волевых качеств. Очень ценно, что занятия играми способствуют воспитанию у учащихся младших классов положительных черт характера, создают благоприятные условия для воспитания дружеских отношений в коллективе, взаимопомощи. Они проводятся летом и зимой на открытом воздухе, что является эффективным средством закаливания организма ребенка.

Подвижные игры – одно из самых любимых и полезных занятий детей. В их основе лежат физические упражнения, движения, в ходе выполнения которых участники преодолевают ряд препятствий, стремятся достигнуть определенной, заранее поставленной цели. Благодаря большому разнообразию содержания игровой деятельности, они всесторонне влияют на организм и личность, в то же время способствуя решению важнейших специальных задач физического воспитания, например, развитию скоростно-силовых качеств.

Игровая деятельность всегда связана с решением определенных задач, выполнением определенных обязанностей, преодолением разного рода трудностей и препятствий. Преодоление препятствий укрепляет силу воли, воспитывает выдержку, решительность, настойчивость в достижении цели, веру в свои силы.

Все эти развивающие аспекты усиливаются спецификой подвижных игр. Именно поэтому грамотное использование народных игр не только полезно для детей, но и чрезвычайно актуально, поскольку правильное “включение” элементов игр в процесс физического воспитания активно способствует гармоничному развитию и физической подготовленности учащихся.

### Тематическое распределение количества часов 2 класс

№ п/п	Тема раздела	Количество теории	Часов практики
1	Техника безопасности	1	-
2	Беседы	2	-
3	Игры	-	<b>31</b>
	Итого	34 часа	

### Содержание программы 2 класс

#### Тема 1. Техника безопасности - 2 часа

ТБ при занятиях подвижными играми. ТБ при подвижных играх. «Пятнашки», «Зима- лето». ТБ при занятиях подвижными играми. «Салки выручалки», «Волк во рву».

ТБ при занятиях подвижными играми на свежем воздухе. ТБ при подвижных играх. «Салки выручали», «Волк во рву». ТБ при подвижных играх «Через ручеек», «У ребят порядок строгий».

### **Тема 2. Беседы - 2 часа**

Беседа «Личная гигиена». Беседа «Закаливание организма». Беседа: «Твой организм».

### **Тема 3. Игры - 29 часов**

«К своим флажкам», «Запрещенные движения». «У ребят порядок строгий», «Быстро по местам». «Фигуры», «Флюгер». «Совушка», «Воробьи - попрыгунчики». «Кот идет», «Товарищ командир» «Не ошибись», «Беги и собирай». «Берегись, Буратино», «Жмурки». «Дети и медведь», «Гуси - лебеди». «Зима - лето», «Космонавты». «Пчелки», «красная шапочка». Веселые эстафеты с предметами. «Пустое место», «Кот идет». «Птица без гнезда», «Быстро по местам». «Ловишки», «Карлики и великаны». «Зайцы, сторож и жучка», веселые старты. «Колдунчики», Пчелки. «Через ручеек», «У ребят порядок строгий». «Стая», «Быстро по местам». «Летучие рыбки», «Жмурки». «Пчелы и медвежата», «Зима - лето». «Проведи», «Пчелки». «Светофор», «Гуси - лебеди». «Хитрая лиса», «Птицы без гнезда». «Шишки, желуди, орехи», «Зима - лето». «Волк во рву», «Пустое место». «Воробушки», Берегись Буратино». «Зима - лето», «Космонавты». «Летает - не летает», «Статуя». «Кот идет», «Товарищ командир» «День и ночь», «Воробьи вороны». Шишки, желуди, орехи», «Зима - лето». «Колдунчик», «Салки выручали». «Гуси и волк», «Салки выручали». «Проведи», «Пчелки». «Хитрая лиса», «Зима - лето». Полоса препятствий. «День и ночь», «Мы веселые ребята». «Волк во рву», «Пустое место». «Зима - лето», «Космонавты». Веселые эстафеты с мечами. «Пчелы и медвежата», «Зима - лето».

Шишки, желуди, орехи», «Зима - лето». Игры на свежем воздухе. «Зима лето». Игры на свежем воздухе. «Попади снежком в цель». Веселые эстафеты на свежем воздухе. «Волк во рву», «Пустое место». «Класс смирно», «Веселые старты» «К своим флажкам», «Два мороза». «Гуси и волк», «Салки выручали». «Хитрая лиса», «Птицы без гнезда». «День и ночь», «Воробьи вороны».

### **Результаты освоения курса**

#### **Личностные результаты**

- активно включаться в общение и взаимодействие со сверстниками на принципах уважения и доброжелательности, взаимопомощи и сопереживания;
  - проявлять положительные качества личности и управлять своими эмоциями в различных (нестандартных) ситуациях и условиях;
  - проявлять дисциплинированность, трудолюбие и упорство в достижении поставленных целей;
  - оказывать бескорыстную помощь своим сверстникам, находить с ними общий язык и общие интересы.

#### **Метапредметные результаты**

- характеризовать явления (действия и поступки), давать им объективную оценку на основе освоенных знаний и имеющегося опыта;
- находить ошибки при выполнении учебных заданий, отбирать способы их исправления;
- общаться и взаимодействовать со сверстниками на принципах взаимоуважения и взаимопомощи, дружбы и толерантности;
- обеспечивать защиту и сохранность природы во время активного отдыха и занятий физической культурой;
  - организовывать самостоятельную деятельность с учётом требований её безопасности, сохранности инвентаря и оборудования, организации места занятий;
  - планировать собственную деятельность, распределять нагрузку и отдых в процессе ее выполнения;
  - анализировать и объективно оценивать результаты собственного труда, находить возможности и способы их улучшения;
  - видеть красоту движений, выделять и обосновывать эстетические признаки в движениях и передвижениях человека;

- оценивать красоту телосложения и осанки, сравнивать их с эталонными образцами;
- управлять эмоциями при общении со сверстниками и взрослыми, сохранять хладнокровие, сдержанность, рассудительность;
- технически правильно выполнять двигательные действия из базовых видов спорта, использовать их в игровой и соревновательной деятельности.
- представлять игры как средство укрепления здоровья, физического развития и физической подготовки человека;
- оказывать посильную помощь и моральную поддержку сверстникам при выполнении учебных заданий, доброжелательно и уважительно объяснять ошибки и способы их устранения;
- организовывать и проводить со сверстниками подвижные игры и элементы соревнований, осуществлять их объективное судейство;
- бережно обращаться с инвентарём и оборудованием, соблюдать требования техники безопасности к местам проведения;
- организовывать и проводить игры с разной целевой направленностью
- взаимодействовать со сверстниками по правилам проведения подвижных игр и соревнований;
- в доступной форме объяснять правила (технику) выполнения двигательных действий, анализировать и находить ошибки, эффективно их исправлять;
- находить отличительные особенности в выполнении двигательного действия разными учениками, выделять отличительные признаки и элементы;
- выполнять технические действия из базовых видов спорта, применять их в игровой и соревновательной деятельности;
- применять жизненно важные двигательные навыки и умения различными способами, в различных изменяющихся, вариативных условиях.

## **2 класс «Путешествие в библиотеку»**

### **Пояснительная записка**

Программа внеурочной деятельности « Путешествие в библиотеку » способствует расширению читательского пространства, реализации дифференцированного обучения и развитию индивидуальных возможностей каждого ребёнка, воспитанию ученика-читателя. Занятия помогут решать задачи эмоционального, творческого, литературного, интеллектуального развития ребёнка, а также проблемы духовно-нравственного воспитания, так как чтение для ребёнка — и труд, и творчество, и новые открытия, и удовольствие, и самовоспитание. Книга является одним из главных изобретений человечества, средством познания окружающего мира, источником знаний и эмоциональных впечатлений, способствует развитию познавательного интереса младших школьников, воспитанию нравственных и гражданско-патриотических качеств личности. Неоценимую роль в развитии речи детей играет чтение. Потребность в книге у детей обычно формируется до школы: почти все дети любят стихи и сказки. Но, к сожалению, ни у подростков, ни у выпускников школы, чтение, как правило, не попадает в число любимых занятий. Редкий ребенок без поддержки взрослых сможет самостоятельно увлечься чтением. Значит, полюбить книгу, овладеть навыком общения с ней надо учить. «Без специального обучения деятельности с книгами и среди книг читатель не формируется» - Н. Н. Светловская. Но для того, чтобы читательская активность возникла и не угасала, у ребенка должна быть возможность постоянно её реализовывать как собственную: свободно, в соответствии со своими личностными интересами, индивидуальными привязанностями и предпочтениями. Для этого, во-первых, чтение художественной книги должно стать занятием для души - любимым, важным, добровольным. Во-вторых, он должен иметь право выбора и уметь выбирать, то есть «ориентироваться» в мире книг. В-третьих, иметь возможность реализации своего читательского опыта: в дошкольном детстве он был слушателем художественных произведений, которые были пережиты им эмоционально. Эти произведения становятся прекрасным учебным материалом, они в первую очередь должны читаться, так как способствуют

преодолению барьера между учением и жизнью ребенка. Учение будет восприниматься им как необходимая и интересная часть его личной жизни. Иными словами, будет осуществляться развитие ребенка средствами чтения.

Цели программы:

1. активизировать чтение детей,
2. привлечь учащихся к пользованию библиотекой,
3. формировать традиций семейного чтения.

Задачи программы:

1. Оптимальное развитие читательских умений как основных метапредметных результатов обучения: техника чтения, навыки работы с книгой (оперирование справочным аппаратом для получения необходимой информации о книге), навыки работы с текстом (в соответствии с требованиями ФГОС).
2. Расширение читательского кругозора (знание авторов, их произведений, жанров литературы, умение выбирать произведения для самостоятельного чтения в соответствии с рекомендациями).
3. Формирование таких понятий, как честь, честность, отзывчивость, ответственность, добро, зло, долг и пр.
4. Формирование понимания значения литературы как средства, сохраняющего и передающего нравственные ценности, традиции, этические нормы, осознание себя гражданином России.
5. Формирование умения коллективно обсуждать прочитанное, доказывать собственное мнение, опираясь на текст или собственный опыт.
6. Развитие традиций семейного чтения.
7. Формирование навыков самостоятельной работы с книгой, подготовка учащихся к осознанному выбору литературы.

Программа отвечает возрастным особенностям учащихся: любознательности, активности, информированности, коммуникабельности, способности к творчеству и предрасположенности к коллективной деятельности.

Программа построена таким образом, чтобы в процессе воспитания и привития интереса к чтению осуществлялось комплексное воздействие на интеллектуальную, эмоциональную и волевую сферы ребенка. Каждое занятие направлено как на формирование читательских умений и расширение читательского кругозора ребенка, так и на формирование духовно-нравственных и патриотических качеств: сострадание, сопереживание, духовность, гордость за свою Родину и пр.

Для повышения эмоционального воздействия занятий и снижения утомляемости обучающихся предусмотрены разнообразные виды деятельности: игровая, творческая, исследовательская, проектная.

Программа способствует овладению детьми универсальными учебными действиями (познавательными, коммуникативными, регулятивными, личностными) и читательскими умениями. Формы организации занятий могут быть различными: беседы, коллективные творческие дела, музейные уроки, выставки, литературные игры, конкурсы-кроссворды, библиотечные уроки, просмотр и обсуждение кинофильмов, путешествия по страницам книг, творческие проекты, устные журналы, встречи с интересными людьми, экскурсии, читательские конференции, уроки-спектакли и т. д.

Также данная программа направлена на поддержание традиций семейного чтения, так как предполагает широкое привлечение родителей.

Содержание программы внеурочной деятельности «Чтение с увлечением» создаёт возможность для воспитания грамотного и заинтересованного читателя, знающего литературу своей страны и готового к восприятию культуры и литературы народов других стран. Ученик-читатель овладевает основами самостоятельной читательской деятельности. В процессе общения с книгой развиваются память, внимание, воображение.

Продолжительность реализации программы

Программа рассчитана на 1 года обучения (2 класс).

В 2 классе - 34 часа за год.

Продолжительность занятия во 2 классе 40мин.

Личностные, метапредметные и предметные результаты освоения программы

В результате освоения программы внеурочной деятельности «Путешествие в библиотеку» формируются следующие *предметные умения*, соответствующие требованиям федерального государственного образовательного стандарта начального общего образования:

- осознавать значимость чтения для личного развития;
- формировать потребность в систематическом чтении;
- использовать разные виды чтения (ознакомительное, изучающее, выборочное, поисковое);

- уметь самостоятельно выбирать интересующую литературу;
- пользоваться справочными источниками для понимания и получения дополнительной информации.

*Регулятивные умения:*

- уметь работать с книгой, пользуясь алгоритмом учебных действий;
- уметь самостоятельно работать с новым произведением;
- уметь работать в парах и группах, участвовать в проектной деятельности, литературных играх;
- уметь определять свою роль в общей работе и оценивать свои результаты.

*Познавательные учебные умения:*

- прогнозировать содержание книги до чтения, используя информацию из аппарата книги;
- отбирать книги по теме, жанру и авторской принадлежности;
- ориентироваться в мире книг (работа с каталогом, с открытым библиотечным фондом);
- составлять краткие аннотации к прочитанным книгам;
- пользоваться словарями, справочниками, энциклопедиями.

*Коммуникативные учебные умения:*

- участвовать в беседе о прочитанной книге, выражать своё мнение и аргументировать свою точку зрения;
- оценивать поведение героев с точки зрения морали, формировать свою этическую позицию;
- высказывать своё суждение об оформлении и структуре книги;
- участвовать в конкурсах чтецов и рассказчиков;
- соблюдать правила общения и поведения в школе, библиотеке, дома и т. д.

*Личностные учебные умения:*

- развивать свои духовно-нравственные качества:
  - вера в человека, умение видеть в нем хорошие качества;
  - бескорыстная помощь людям;
  - уважение людей труда;
  - бережное внимательное отношение к человеку и ко всему живому;
  - забота о слабых и больных;
  - отзывчивость, чувство сопереживания;
  - сочувствие горю и сострадание;
  - доброта, чуткость;
  - непримиримость к проявлению зла, жестокости, равнодушию, несправедливости.
- применять знание критериев нравственности в различных жизненных ситуациях (милосердие, совесть, сострадание, сочувствие, терпение, скромность и так далее).
- оценивать поступки людей с точки зрения критериев нравственности.
- анализировать текст художественного произведения с учетом знаний критериев нравственности.
- оценивать свое поведение, опираясь на критерии нравственности. 5

### Содержание программы

1. Путешествие в библиотеку (3 часа). Посещение библиотеки. Роль и назначение библиотеки. Понятие «абонемент», «читальный зал». Правила пользования библиотекой. Литературные игры, праздники, беседы. Представление любимых книг. Расстановка на полках, самостоятельный выбор книг при открытом доступе. Компьютер, экран, наушники в библиотеке. Аудио, видео, CD - ROM с обучающими программами. Обзор у книжной выставки. Праздник-игра «Твой друг-книга».
2. Книголюб — любитель чтения (8 часов)  
Библиотечный формуляр. Поиск книги по каталогам. Алфавитный каталог. Назначение библиотечного каталога. Работа с каталожной карточкой. Библиографическая игра «Кто ищет, тот всегда найдет». Творчество Самуила Яковлевича Маршака. Стихи Б.В. Заходера. Творчество Э. Успенского. Викторина «Что вы знаете о книге?». Игра «Я — библиотекарь. Сказка П.П. Ершова «Конек-горбунок». Сказка Д. Родари «Чипполино». Сказка Н. Носова «Незнайка в солнечном городе». Викторина «Герои сказок». Творческая работа «Лукошко сказок» (проектная деятельность).
3. Книжки о твоих ровесниках (6 часов)  
Библиотечный урок «Дети — герои детских книг». Выставка книг. Книжки-сборники В. Осеевой, Е. Пермяка, В. Драгунского, Н. Носова и других детских писателей. Конкурс-кроссворд «Имена героев детских книг». Презентация книг о детях-ровесниках (устные отзывы). Библиотечные плакаты «Герои-ровесники» (работа в

группах). Живой журнал «Парад героев-сверстников» (инсценирование отдельных эпизодов из рассказов о детях).

#### 4. Писатели-сказочники (12 часов)

Выставка книг с литературными сказками. Обзор выставки. Книги писателей-сказочников. Поиск книги в открытом библиотечном фонде. Чтение сказок Шарля Перро, А.Н.Толстого Сказка П.П.Ершова «Конек-горбунок». Сказка Д.Родари «Чипполино». Сказка Н.Носова «Незнайка в солнечном городе». Викторина «Герои сказок». Творческая работа «Лукошко сказок» (проектная деятельность).

5. Структура книги (4 часа). Кто и как создает книги. Из чего состоит книга. Внешнее оформление книги: обложка, переплет, корешок. Внутреннее оформление: текст, страница, иллюстрации. Художники детской книги (например, иллюстрации Бруни И.Л., Мавриной Т.А., Конашевича В.М.). Писатели и художники в одном лице. Творчество Е. И. Чарушина, Э.Сетон-Томпсона, В. Сутеева и других. Урок творчества: мастерим книгу сами. Библиографическая блиц-игра «Мини-презентация книги». Выставка конкурс на лучшую иллюстрацию к любимой книге. Игра-путешествие «Город твоих друзей».

### **3 класс «По дорогам сказки»**

#### **Пояснительная записка**

Программа внеурочной деятельности « По дорогам сказки » способствует расширению читательского пространства, реализации дифференцированного обучения и развитию индивидуальных возможностей каждого ребёнка, воспитанию ученика-читателя.

Занятия помогут решать задачи эмоционального, творческого, литературного, интеллектуального развития ребёнка, а также проблемы духовно-нравственного воспитания, так как чтение для ребёнка — и труд, и творчество, и новые открытия, и удовольствие, и самовоспитание.

Книга является одним из главных изобретений человечества, средством познания окружающего мира, источником знаний и эмоциональных впечатлений, способствует развитию познавательного интереса младших школьников, воспитанию нравственных и гражданско-патриотических качеств личности.

Неоценимую роль в развитии речи детей играет чтение. Потребность в книге у детей обычно формируется до школы: почти все дети любят стихи и сказки. Но, к сожалению, ни у подростков, ни у выпускников школы, чтение, как правило, не попадает в число любимых занятий. Редкий ребенок без поддержки взрослых сможет самостоятельно увлечься чтением. Значит, полюбить книгу, овладеть навыком общения с ней надо учить.

«Без специального обучения деятельности с книгами и среди книг читатель не формируется» - Н. Н.

Светловская. Но для того, чтобы читательская активность возникла и не угасала, у ребенка должна быть возможность постоянно её реализовывать как собственную: свободно, в соответствии со своими личностными интересами, индивидуальными привязанностями и предпочтениями. Для этого, во-первых, чтение художественной книги должно стать занятием для души - любимым, важным, добровольным. Во-вторых, он должен иметь право выбора и уметь выбирать, то есть «ориентироваться» в мире книг. В-третьих, иметь возможность реализации своего читательского опыта: в дошкольном детстве он был слушателем художественных произведений, которые были пережиты им эмоционально. Эти произведения становятся прекрасным учебным материалом, они в первую очередь должны читаться, так как способствуют преодолению барьера между учением и жизнью ребенка. Учение будет восприниматься им как необходимая и интересная часть его личной жизни. Иными словами, будет осуществляться развитие ребенка средствами чтения.

Цели программы:

1. активизировать чтение детей,
2. привлечь учащихся к пользованию библиотекой,
3. формировать традиций семейного чтения.

Задачи программы: . Оптимальное развитие читательских умений как основных метапредметных результатов обучения: техника чтения, навыки работы с книгой (оперирование справочным аппаратом для получения необходимой информации о книге), навыки работы с текстом (в соответствии с требованиями ФГОС).

2. Расширение читательского кругозора (знание авторов, их произведений, жанров литературы, умение выбирать произведения для самостоятельного чтения в соответствии с рекомендациями).
3. Формирование таких понятий, как честь, честность, отзывчивость, ответственность, добро, зло, долг и пр.
4. Формирование понимания значения литературы как средства, сохраняющего и передающего нравственные ценности, традиции, этические нормы, осознание себя гражданином России.
5. Формирование умения коллективно обсуждать прочитанное, доказывать собственное мнение, опираясь на текст или собственный опыт.
6. Развитие традиций семейного чтения.
7. Формирование навыков самостоятельной работы с книгой, подготовка учащихся к осознанному выбору литературы.



Программа отвечает возрастным особенностям учащихся: любознательности, активности, информированности, коммуникабельности, способности к творчеству и предрасположенности к коллективной деятельности.

Программа построена таким образом, чтобы в процессе воспитания и привития интереса к чтению осуществлялось комплексное воздействие на интеллектуальную, эмоциональную и волевую сферы ребенка. Каждое занятие направлено как на формирование читательских умений и расширение читательского кругозора ребенка, так и на формирование духовно-нравственных и патриотических качеств: сострадание, сопереживание, духовность, гордость за свою Родину и пр.

Для повышения эмоционального воздействия занятий и снижения утомляемости обучающихся предусмотрены разнообразные виды деятельности: игровая, творческая, исследовательская, проектная. Программа способствует овладению детьми универсальными учебными действиями (познавательными, коммуникативными, регулятивными, личностными) и читательскими умениями. Формы организации занятий могут быть различными: беседы, коллективные творческие дела, музейные уроки, выставки, литературные игры, конкурсы-кроссворды, библиотечные уроки, просмотр и обсуждение кинофильмов, путешествия по страницам книг, творческие проекты, устные журналы, встречи с интересными людьми, экскурсии, читательские конференции, уроки-спектакли и т. д.

Также данная программа направлена на поддержание традиций семейного чтения, так как предполагает широкое привлечение родителей.

Содержание программы внеурочной деятельности «Чтение с увлечением» создаёт возможность для воспитания грамотного и заинтересованного читателя, знающего литературу своей страны и готового к восприятию культуры и литературы народов других стран. Ученик-читатель овладевает основами самостоятельной читательской деятельности. В процессе общения с книгой развиваются память, внимание, воображение.

Продолжительность реализации программы

Программа рассчитана на 1 года обучения (3 класс).

В 3 классе - 34 часа за год.

Продолжительность занятия во 3 классе 40 мин.

Личностные, метапредметные и предметные результаты освоения программы

В результате освоения программы внеурочной деятельности « По дорогам сказки » формируются следующие *предметные умения*, соответствующие требованиям федерального государственного образовательного стандарта начального общего образования:

- осознавать значимость чтения для личного развития;
- формировать потребность в систематическом чтении;
- использовать разные виды чтения (ознакомительное, изучающее, выборочное, поисковое);
- уметь самостоятельно выбирать интересующую литературу;
- пользоваться справочными источниками для понимания и получения дополнительной информации.

*Регулятивные умения:*

- уметь работать с книгой, пользуясь алгоритмом учебных действий;
- уметь самостоятельно работать с новым произведением;
- уметь работать в парах и группах, участвовать в проектной деятельности, литературных играх;
- уметь определять свою роль в общей работе и оценивать свои результаты.

*Познавательные учебные умения:*

- прогнозировать содержание книги до чтения, используя информацию из аппарата книги;
- отбирать книги по теме, жанру и авторской принадлежности;
- ориентироваться в мире книг (работа с каталогом, с открытым библиотечным фондом);
- составлять краткие аннотации к прочитанным книгам;
- пользоваться словарями, справочниками, энциклопедиями.

*Коммуникативные учебные умения:*

- участвовать в беседе о прочитанной книге, выражать своё мнение и аргументировать свою точку зрения;
- оценивать поведение героев с точки зрения морали, формировать свою этическую позицию;
- высказывать своё суждение об оформлении и структуре книги;
- участвовать в конкурсах чтецов и рассказчиков;
- соблюдать правила общения и поведения в школе, библиотеке, дома и т. д.

*Личностные учебные умения:*

- развивать свои духовно-нравственные качества:

- вера в человека, умение видеть в нем хорошие качества;
- бескорыстная помощь людям;
- уважение людей труда;
- бережное внимательное отношение к человеку и ко всему живому;
- забота о слабых и больных;
- отзывчивость, чувство сопереживания;
- сочувствие горю и сострадание;
- доброта, чуткость;
- непримиримость к проявлению зла, жестокости, равнодушию, несправедливости.

- применять знание критериев нравственности в различных жизненных ситуациях (милосердие, совестливость, сострадание, сочувствие, терпение, скромность и так далее).

- оценивать поступки людей с точки зрения критериев нравственности.

- анализировать текст художественного произведения с учетом знаний критериев нравственности.

- оценивать свое поведение, опираясь на критерии нравственности. 5

## Содержание программы

Книга, здравствуй (3 ч.)

Роль книги в жизни человека. Учебная книга и её справочный аппарат.

Конкурс «Пословицы о книге и учении». Оформление рукописной книги.

Художественные книги. Художники-оформители. Иллюстрации в книге и их роль. Правила работы с книгой.

Читальный зал: самостоятельное чтение выбранной книги.

Книгоцей — любитель чтения (2 ч.)

Библиотека. Библиотечный формуляр. Поиск книги по каталогам. Алфавитный каталог. Назначение

библиотечного каталога. Работа с каталожной карточкой. Викторина «Что вы знаете о книге?». Игра «Я — библиотекарь».

Книги о твоих ровесниках (5 ч.)

Библиотечный урок «Дети — герои детских книг». Выставка книг.

Книги-сборники В. Осеевой, Е. Пермяка, В. Драгунского, Н. Носова и других детских писателей.

Читальный зал. Чтение и рассматривание книги В. Железникова «Таня и Юсник» или В. Крапивина «Брат, которому семь лет». Конкурс - кроссворд «Имена героев детских книг».

Презентация книг о детях-ровесниках (устные отзывы).

Читальный зал. Чтение произведений о детях на страницах детских газет и журналов. Детские журналы

«Почитай-ка», «Зёрнышко» (электронная версия). Библиотечные плакаты «Герои-ровесники» (работа в группах). Живой журнал «Парад героев-сверстников» (инсценирование отдельных эпизодов из рассказов о детях).

Крупницы народной мудрости. Книги-сборники (4 ч.)

Книги-сборники малых жанров фольклора. Пословицы. Темы пословиц. Путешествие по тропинкам

фольклора. Загадки. Темы загадок. Игра «Отгадай загадку». Скороговорки. Конкурс «Чистоговорочки».

Проект «Живой цветок народной мудрости» (работа в группах).

Писатели-сказочники (4 ч.)

Выставка книг с литературными сказками. Обзор выставки. Книги писателей-сказочников. Поиск книги в открытом библиотечном фонде. Чтение выбранной книги. Герои сказок. Викторина.

Творческая работа «Лукошко сказок» (проектная деятельность).

Книги о детях и для детей (6 ч.)

Книги-сборники о детях и для детей (В. Осеева, Н. Носов, С. Михалков и др.).

Книги о животных (В. Бианки, Э. Шим, Г. Скребницкий, Н. Сладков и др.).

Книги-сборники стихотворений для детей (Я. Аким, С. Маршак, С. Михалков, А. Барто).

Старые добрые сказки (3 ч.)

Книги сказок народов мира. Сборники сказок. Выставка. Переводчики, пересказчики и обработчики сказок

народов других стран. Справочный аппарат книги-сборника. Каталожная карточка. Сказки народов мира с «бродячими» сюжетами (русская народная сказка «Снегурочка», японская народная сказка «Журушка» и др.). Поисковая работа.

Читальный зал: народные сказки на страницах детских журналов.

Книги о тех, кто подарил нам жизнь (2 ч.)

Книги о семье, маме, детях. Жанры произведений о семье: стихотворения, пословицы, сказки, рассказы, колыбельные песни. Рукописная книга.

Литературная игра «По страницам учебника»: чтение произведений о семье по учебнику или наизусть.

Мини-проекты (работа в группах): «Они писали о семье», «Рассказы о семье», «Пословицы о семье», «Стихотворения о семье». Рукописная книга «Семья».

Защитникам Отечества посвящается (2 ч.)

Книги о защитниках Отечества. Былины и сказы о защитниках Отечества. Выставка книг детских писателей о защитниках Отечества. Библиотечный урок: встреча с участниками или героями Великой Отечественной войны, которые живут рядом. Работа с книгой А. Гайдара «Сказка о Военной тайне, Мальчише-Кибальчише и о его твёрдом слове»: чтение, рассматривание.

Рукописная книга «Защитники Отечества в твоей семье»: фотографии, письма, воспоминания, рисунки.

По страницам любимых книг (3 ч.)

Книги разных жанров, тем, типов и авторской принадлежности. Библиотечный урок: книги-сборники по авторам, жанрам, темам. Проектная деятельность: презентация любимых книг (по оформлению, содержанию и поступкам героев).

Коллективная творческая работа: комиксы и весёлые истории.

Оформление еженедельника «Летнее чтение» или «Дневник читателя».

### **3 класс «Поиграй – ка»**

#### **ПОЯСНИТЕЛЬНАЯ ЗАПИСКА**

к рабочей программе внеурочной деятельности по спортивно-оздоровительному направлению «Поиграй-ка» для 3 классов. Программа составлена на основе:

- Федеральный закон «О физической культуре и спорте» от 4 декабря 2007г. №329-ФЗ

- Авторская программа В.И. Ляха: Физическая культура. Рабочие программы. Предметная линия учебников В.И. Ляха, 1-4 классы, учебное пособие для общеобразовательных организаций, 5-е изд., М.:

Просвещение, 2016г. - Методических рекомендации по составлению рабочих программ

общеобразовательных учреждений Московской области / А.В. Шмагина, В.Ф. Солдатов, И.А. Фоменко. – АСОУ, 2014.

Занятия по данной программе проводятся 1 раз в неделю по 40 минут, итого 34 часа за учебный год в соответствии с образовательной программой основного общего образования.

Цель внеурочных форм занятий состоит в том, чтобы на основе интересов и склонностей учащихся углубить знания, расширить и закрепить арсенал двигательных умений и навыков в конкретных видах спорта, достигнуть более высокого уровня развития двигательных способностей, нравственных качеств, приобщить учащихся к регулярным тренировкам.

Задачи обучения:

- формирование здорового жизненного стиля и реализация индивидуальных способностей каждого ученика;
- обучение жизненно важным двигательным умениям и навыкам;
- воспитание дисциплинированности, доброжелательного отношения к товарищам, формирование коммуникативных компетенций;
- расширение кругозора школьников в области физической культуры и спорта;
- активизировать двигательную активность младших школьников во внеурочное время;
- познакомить детей с разнообразием подвижных игр и возможностью использовать их при организации досуга;
- формировать умение самостоятельно выбирать, организовывать и проводить подходящую игру с учётом особенностей участников, условий и обстоятельств;
- создавать условия для проявления чувства коллективизма;
- воспитывать культуру игрового общения, ценностного отношения к подвижным играм как наследию и к проявлению здорового образа жизни; – воспитывать моральные и волевые качества обучающихся;
- способствовать формированию навыков самоорганизации.

Общая характеристика программы.

Предлагаемая программа помогает улучшить физические, физиологические и психические возможности ребенка с помощью правильного планирования занятий, дополняющих уроки физической культуры.

Каждая тема состоит из теоретической и практической части. Теоретическая часть включает в себя объяснение педагогом необходимых теоретических понятий, беседу с учащимися, показ подвижных игр и упражнений. В данной программе не предусматривается 3 проведение специальных теоретических занятий.

Изучение теории вплетается в содержание каждого учебного занятия. Практическая часть более чем на 90 % представлена практическими действиями – физическими упражнениями и подвижными играми.

Ценностные ориентиры содержания учебного предмета.

Ценностные ориентиры начального образования направлены на развитие личности обучающихся средствами и методами физической культуры, на усвоение универсальных жизненно важных двигательных действий, на познание окружающего мира. Материал программы направлен на реализацию приоритетных задач образования — формирование всестороннего гармоничного развития личности при образовательной, оздоровительной и воспитательной направленности; на реализацию творческих способностей обучающихся, их физическое совершенствование, а также развитие основных двигательных (физических) жизненно важных качеств — гибкости, ловкости, быстроты движений, мышечной силы и выносливости. Учебный материал позволяет сформировать у школьников научно обоснованное отношение к окружающему миру, с опорой на предметные, метапредметные результаты и личностные требования. Ценностные ориентиры начального образования конкретизируют личностный, социальный и государственный заказ системе образования и отражают следующие целевые установки системы начального общего образования: формирование психологических условий развития общения, сотрудничества. Реализация ценностных ориентиров общего образования отображаются в единстве процессов обучения и воспитания, познавательного и личностного развития обучающихся на основе формирования общих учебных умений, обобщенных способов действия обеспечивает высокую эффективность решения жизненных задач и возможность саморазвития обучающихся.

Результаты обучения и усвоения содержания курса.

По окончании изучения курса «Спортивные игры» в 3 классе должны быть достигнуты определенные результаты.

**Личностные результаты**

– активное включение в общение и взаимодействие со сверстниками на принципах уважения и доброжелательности, взаимопомощи и сопереживания, проявление положительных качеств личности и управление своими эмоциями, проявление дисциплинированности, трудолюбия и упорства в достижении целей.

**Метапредметные результаты**

– овладение способностью принимать и сохранять цели и задачи учебной деятельности, поиска средств ее осуществления; обнаружение ошибок при выполнении учебных заданий, отбор способов их исправления; анализ и объективная оценка результатов собственного труда, поиск возможностей и способов их улучшения; управление эмоциями.

**Предметные результаты**

– выполнение технических действий из базовых видов спорта, применение их в игровой и соревновательной деятельности; организация и проведение со сверстниками подвижных игр и элементов соревнований, осуществление объективного судейства.

**Контроль и оценка результатов деятельности**

Обучающийся научиться:

Активно играть, самостоятельно находить выход из критического положения, быстро принимать решение и приводить его в исполнение, проявлять инициативу, оказывать товарищескую поддержку, добиваться достижения общей цели.

знать:

- о способах и особенностях движения и передвижений человека;
- о системе дыхания; работе мышц при выполнении физических упражнений, о способах простейшего контроля за деятельностью этих систем;
- об общих и индивидуальных основах личной гигиены, о правилах использования закаливающих процедур, профилактике нарушения осанки;
- о причинах травматизма и правилах его предупреждения;

уметь:

- составлять и правильно выполнять комплексы физических упражнений на развитие координации, на формирование правильной осанки;
- организовывать и проводить самостоятельно подвижные игры;
- уметь взаимодействовать с одноклассниками в процессе занятий. Ожидаемый результат:
- у выпускника начальной школы выработана потребность к систематическим занятиям физическими упражнениями и подвижными играми;
- сформировано начальное представление о культуре движения;

- младший школьник сознательно применяет физические упражнения для повышения работоспособности, организации отдыха и укрепления здоровья;
- обобщение и углубление знаний об истории, культуре народных игр;
- умение работать в коллективе.

## ТЕМАТИЧЕСКОЕ ПЛАНИРОВАНИЕ

№ темы	Название темы	Количество часов (уроков)
1	Спортивные игры на материале легкой атлетики	5
2	Спортивные игры с элементами баскетбола	6
3	Спортивные игры на материале гимнастики	5
4	Подвижные игры на свежем воздухе «Зимние забавы»	4
5	Народные игры	5
6	Спортивные игры с элементами волейбола	5
7	Спортивные игры с элементами футбола	4
	Итого	34 часа

### 3 класс «Чемпион»

#### Пояснительная записка.

Программа внеурочной деятельности в рамках ФГОС, разработана в соответствии с основными положениями Федерального государственного образовательного стандарта, начального общего образования, на основе примерной программы внеурочной деятельности, на основе рабочей программы В. И. Лях, М. Просвещение - 2011 «Физическая культура 1-4 класс».

Настоящая программа соответствует возрасту учащихся 1-4 классов, направленность программы: спортивно-оздоровительная.

Хорошая физическая подготовленность является фундаментом высокой работоспособности во всех видах учебной, трудовой и спортивной деятельности обучающихся. У младших школьников основным видом деятельности становится умственный труд, требующий постоянной концентрации, внимания, удержания тела в длительном сидячем положении за столом, необходимых в связи с этим волевых усилий. Все это требует достаточно высокого развития силы и выносливости соответствующих групп мышц.

Цель воспитательной работы – создание условий, способствующих развитию интеллектуальных, творческих, личностных качеств обучающихся, их социализация и адаптация в обществе на основе здоровьесберегающего подхода во внеурочной деятельности.

Программа для 1-4 классов рассчитана на 34 часа, 1 час в неделю.

Цель:

- Формирование у учащихся основ здорового образа жизни, развития интереса и творческой самостоятельности.

Задачи:

- Укрепление здоровья школьников посредством развития физических качеств и повышения функциональных возможностей жизнеобеспечивающих систем организма.
- Совершенствование жизненно важных навыков и умений посредством обучения подвижным играм, физическим упражнениям и техническим действиям из базовых видов спорта.
- Формирование общих представлений о физической культуре, её значении в жизни человека, роль в укреплении здоровья, физическом развитии и физической подготовленности.
- Развитие интереса к самостоятельным занятиям физическими упражнениями, подвижным играм, формам активного отдыха и досуга.
- Обучение простейшим способам контроля за физической нагрузкой, отдельными показателями физического развития и физической подготовленности.

Результаты освоения кружка внеурочной деятельности.

По окончании кружка - должны быть достигнуты определенные результаты.

Личностные результаты:

- формирование чувства гордости за свою Родину, формирование ценностей многонационального российского общества;
  - формирование уважительного отношения к иному мнению, истории и культуре других народов.
- Мета предметные результаты включают освоенные школьниками универсальные учебные действия (познавательные, регулятивные, коммуникативные):
- овладение способностью принимать и сохранять цели и задачи учебной деятельности, поиска средств ее осуществления;
  - формирование умения понимать причины успеха/неуспеха учебной деятельности и способности конструктивно действовать даже в ситуациях неуспеха.

Предметные результаты:

- овладение умениями организовать здоровьесберегающую жизнедеятельность (режим дня, утренняя зарядка, оздоровительные мероприятия, подвижные игры и т.д.);
- взаимодействие со сверстниками по правилам проведения подвижных игр и соревнований.

По окончании программы учащиеся должны уметь:

- планировать занятия физическими упражнениями в режиме дня, использовать средства физической культуры в проведении своего отдыха и досуга;
- организовывать и проводить со сверстниками подвижные игры и элементарные соревнования, осуществлять их объективное судейство;
- соблюдать требования техники безопасности к местам проведения занятий физической культурой;
- выполнять технические действия из базовых видов спорта, применять их в игровой и соревновательной деятельности. Программа предусматривает достижение следующих результатов:

Предполагает позитивное отношение детей к базовым ценностям общества, в частности к формированию жизненно важных двигательных навыков с целью адаптации к современным условиям жизни. Результат проявляется в приобщении школьников самостоятельным занятиям физическими упражнениями, формированию универсальных двигательных действий, умение составить простейшие комплексы общеразвивающих упражнений без предметов и с предметами, умение самостоятельно подбирать игры и проводить их с товарищами и свободное время.

Содержание программы внеурочной деятельности с указанием форм организации и видов деятельности. Легкая атлетика. Беговые упражнения, прыжки, броски большого мяча, метание малого мяча, физические качества, круговая тренировка, преодоление препятствий, эстафетный бег.

Подвижные игры. Салки, Гуси-лебеди, Метко в цель, Два Мороза, Запрещенное движение, Совушка, Охотники и зайцы, Кто быстрее схватит, Правильный номер, Удочка, Вышибалы, Красный - Белый, Борьба за мяч, Анти вышибалы, Забросай противника мячами, Ловушка с мячом, Ловушка (пятнашки), эстафеты.

Футбол. Основные правила игры, передвижение, удар внутренней стороной стопы, остановка катящегося мяча подошвой, остановка катящегося мяча внутренней стороной стопы, ведение мяча, мини - футбол . Физическое совершенствование. Комплексы физических упражнений для утренней зарядки. Комплексы физкультминуток. Упражнения для профилактики и коррекции нарушений осанки, комплексы упражнений на развитие физических качеств.

Гимнастика с основами акробатики. Строевые упражнения. Акробатика. Прыжки со скакалкой и висы. Лазанье по гимнастической стенке .

Знания о физической культуре. Что такое физическая культура. Как возникли физические упражнения. Чему обучают на занятиях. Как передвигаются животные. Как передвигается человек, что такое физические качества, что такое частота сердечных сокращений, первая помощь при травмах, дневник самоконтроля, правило поведения на занятиях по разделам программы.

Способы физкультурной деятельности. Самостоятельные наблюдения за своим физическим развитием и физической подготовленности. Самостоятельные занятия. Одежда для игр и прогулок. Подвижные игры. Составление режима дня. Утренняя зарядка. Физкультминутка. Личная гигиена.

Тематическое планирование.

№	ТЕМА:	ЧАСЫ:
1.	Инструктаж по ТБ во время занятий в спортзале и на	1 ч.

	спорт. площадке.	
2.	Легкая атлетика	10 ч.
3.	Кроссовая подготовка	3 ч.
4.	Подвижные и спортивные игры	9 ч.
5	Баскетбол, Волейбол	4 ч.
6.	Гимнастика	4 ч.
7.	Футбол	3 ч.
8.	Теория, тесты; входные, итоговые работы	В процессе занятий
	<b>ВСЕГО ЧАСОВ:</b>	34 ч.

## **4 класс «По страницам любимых книг»**

### **1. Пояснительная записка**

Программа внеурочной деятельности «По страницам любимых книг» способствует расширению читательского пространства, реализации дифференцированного обучения и развитию индивидуальных возможностей каждого ребёнка, воспитанию ученика-читателя.

Занятия помогут решать задачи эмоционального, творческого, литературного, интеллектуального развития ребёнка, а также проблемы духовно-нравственного воспитания, так как чтение для ребёнка — и труд, и творчество, и новые открытия, и удовольствие, и самовоспитание.

Книга является одним из главных изобретений человечества, средством познания окружающего мира, источником знаний и эмоциональных впечатлений, способствует развитию познавательного интереса младших школьников, воспитанию нравственных и гражданско-патриотических качеств личности.

Неоценимую роль в развитии речи детей играет чтение. Потребность в книге у детей обычно формируется до школы: почти все дети любят стихи и сказки. Но, к сожалению, ни у подростков, ни у выпускников школы, чтение, как правило, не попадает в число любимых занятий. Редкий ребенок без поддержки взрослых сможет самостоятельно увлечься чтением. Значит, полюбить книгу, овладеть навыком общения с ней надо учить.

«Без специального обучения деятельности с книгами и среди книг читатель не формируется» - Н. Н. Светловская. Но для того, чтобы читательская активность возникла и не угасала, у ребенка должна быть возможность постоянно её реализовывать как собственную: свободно, в соответствии со своими личностными интересами, индивидуальными привязанностями и предпочтениями. Для этого, во-первых, чтение художественной книги должно стать занятием для души - любимым, важным, добровольным. Во-вторых, он должен иметь право выбора и уметь выбирать, то есть «ориентироваться» в мире книг. В-третьих, иметь возможность реализации своего читательского опыта: в дошкольном детстве он был слушателем художественных произведений, которые были пережиты им эмоционально. Эти произведения становятся прекрасным учебным материалом, они в первую очередь должны читаться, так как способствуют преодолению барьера между учением и жизнью ребенка. Учение будет восприниматься им как необходимая и интересная часть его личной жизни. Иными словами, будет осуществляться развитие ребенка средствами чтения.

Цели программы:

1. активизировать чтение детей,
2. привлечь учащихся к пользованию библиотекой,
3. формировать традиций семейного чтения.

Задачи программы:

1. Оптимальное развитие читательских умений как основных метапредметных результатов обучения: техника чтения, навыки работы с книгой (оперирование справочным аппаратом для получения необходимой информации о книге), навыки работы с текстом (в соответствии с требованиями ФГОС).
2. Расширение читательского кругозора (знание авторов, их произведений, жанров литературы, умение выбирать произведения для самостоятельного чтения в соответствии с рекомендациями).

3. Формирование таких понятий, как честь, честность, отзывчивость, ответственность, добро, зло, долг и пр.
4. Формирование понимания значения литературы как средства, сохраняющего и передающего нравственные ценности, традиции, этические нормы, осознание себя гражданином России.
5. Формирование умения коллективно обсуждать прочитанное, доказывать собственное мнение, опираясь на текст или собственный опыт.
6. Развитие традиций семейного чтения.
7. Формирование навыков самостоятельной работы с книгой, подготовка учащихся к осознанному выбору литературы.

Программа отвечает возрастным особенностям учащихся: любознательности, активности, информированности, коммуникабельности, способности к творчеству и предрасположенности к коллективной деятельности.

Программа построена таким образом, чтобы в процессе воспитания и привития интереса к чтению осуществлялось комплексное воздействие на интеллектуальную, эмоциональную и волевыми сферы ребенка. Каждое занятие направлено как на формирование читательских умений и расширение читательского кругозора ребенка, так и на формирование духовно-нравственных и патриотических качеств: сострадание, сопереживание, духовность, гордость за свою Родину и пр.

Для повышения эмоционального воздействия занятий и снижения утомляемости обучающихся предусмотрены разнообразные виды деятельности: игровая, творческая, исследовательская, проектная. Программа способствует овладению детьми универсальными учебными действиями (познавательными, коммуникативными, регулятивными, личностными) и читательскими умениями. Формы организации занятий могут быть различными: беседы, коллективные творческие дела, музейные уроки, выставки, литературные игры, конкурсы-кроссворды, библиотечные уроки, просмотр и обсуждение кинофильмов, путешествия по страницам книг, творческие проекты, устные журналы, встречи с интересными людьми, экскурсии, читательские конференции, уроки-спектакли и т. д.

Также данная программа направлена на поддержание традиций семейного чтения, так как предполагает широкое привлечение родителей.

Содержание программы внеурочной деятельности «Чтение с увлечением» создаёт возможность для воспитания грамотного и заинтересованного читателя, знающего литературу своей страны и готового к восприятию культуры и литературы народов других стран. Ученик-читатель овладевает основами самостоятельной читательской деятельности. В процессе общения с книгой развиваются память, внимание, воображение.

Продолжительность реализации программы

Программа рассчитана на 1 год обучения (4 класс).

В 4 классе - 34 часа за год.

Продолжительность занятия во 4 классе 40 мин.

Личностные, метапредметные и предметные результаты освоения программы

В результате освоения программы внеурочной деятельности «Чтение с увлечением» формируются следующие *предметные умения*, соответствующие требованиям федерального государственного образовательного стандарта начального общего образования:

- осознавать значимость чтения для личного развития;
- формировать потребность в систематическом чтении;
- использовать разные виды чтения (ознакомительное, изучающее, выборочное, поисковое);
- уметь самостоятельно выбирать интересующую литературу;
- пользоваться справочными источниками для понимания и получения дополнительной информации.

*Регулятивные умения:*

- уметь работать с книгой, пользуясь алгоритмом учебных действий;
- уметь самостоятельно работать с новым произведением;
- уметь работать в парах и группах, участвовать в проектной деятельности, литературных играх;
- уметь определять свою роль в общей работе и оценивать свои результаты.

*Познавательные учебные умения:*

- прогнозировать содержание книги до чтения, используя информацию из аппарата книги;
- отбирать книги по теме, жанру и авторской принадлежности;
- ориентироваться в мире книг (работа с каталогом, с открытым библиотечным фондом);
- составлять краткие аннотации к прочитанным книгам;
- пользоваться словарями, справочниками, энциклопедиями.

*Коммуникативные учебные умения:*



- участвовать в беседе о прочитанной книге, выражать своё мнение и аргументировать свою точку зрения;
- оценивать поведение героев с точки зрения морали, формировать свою этическую позицию;
- высказывать своё суждение об оформлении и структуре книги;
- участвовать в конкурсах чтецов и рассказчиков;
- соблюдать правила общения и поведения в школе, библиотеке, дома и т. д.

*Личностные учебные умения:*

- развивать свои духовно-нравственные качества:

- вера в человека, умение видеть в нем хорошие качества;
- бескорыстная помощь людям;
- уважение людей труда;
- бережное внимательное отношение к человеку и ко всему живому;
- забота о слабых и больных;
- отзывчивость, чувство сопереживания;
- сочувствие горю и сострадание;
- доброта, чуткость;
- непримиримость к проявлению зла, жестокости, равнодушию, несправедливости.

- применять знание критериев нравственности в различных жизненных ситуациях (милосердие, совесть, сострадание, сочувствие, терпение, скромность и так далее).

- оценивать поступки людей с точки зрения критериев нравственности.

- анализировать текст художественного произведения с учетом знаний критериев нравственности.

- оценивать свое поведение, опираясь на критерии нравственности. 5

Содержание курса внеурочной деятельности.

Выбор книги в библиотеке (2 часа). Первое знакомство с каталогом. Что такое каталог и зачем он нужен в библиотеке. Когда следует к нему обращаться. Титульный лист и каталожная карточка - их взаимосвязь. Шифр книги. Систематический каталог. Отделы каталога. Разделители. Связь систематического каталога с расстановкой книг на полках. «Ключ» к систематическому каталогу, его использование для нахождения материалов в систематическом каталоге. Открытый доступ к книжному фонду: порядок и правила расстановки книг, полочные разделители. Определение места книги на полке. Книжные выставки, тематические полки – помощники в выборе книг. Рекомендательные списки литературы. Библиотечный плакат. 7

2.«Сказка мудростью богата» (15 часов). «Сказка мудростью богата». Знакомство с фольклорными традициями и авторским своеобразием литературной сказки. Выставка книг: «Мои любимые сказки». Исследовательская работа «Любимые сказки моей семьи». Жанровое разнообразие сказок: стихотворная сказка, повесть-сказка, роман-сказка, пьеса-сказка. Библиографическая игра «Кто ищет, тот всегда найдет». Волшебный элемент в литературной сказке. Противопоставление добрых и злых героев. С. Прокофьев «Приключения желтого чемоданчика». А. Некрасов «Приключения капитана Врунгеля». В. Медведев «Баранкин, будь человеком!». Ян Ларри «Необыкновенные приключения Карика и Вали». В. Губарев «Королевство кривых зеркал». Д. Свифт «Приключения Гулливера». Л. Лагин «Старик Хоттабыч».

3. О героях и их подвигах (6 часов).

Книги о защитниках Отечества. Чтение книг о нашей армии. Выставка книг детских писателей о защитниках Отечества. Просмотр и обсуждение мультфильмов о защитниках Родины. Просмотр и обсуждение кинофильма «Это было в разведке». Рукописная книга «Защитники Отечества в твоей семье»: фотографии, письма, воспоминания, рисунки. Знакомство с произведениями: Т. Шапиро «Я в солдатики играю», «Была война», «Мой брат», «Дедушка», К. Авдеенко «Маленький офицер», «Защитники Отечества родного». Г. Башеев «Поклон солдату», Е. Благинина «Шинель». Просмотр мультфильмов о защитниках Родины: «Легенда о старом маяке», «Солдатская лампа», «Теплый хлеб», «Василек», «История одной куклы».

Произведения А. Митяева о защитниках Отечества: «Письмо с фронта». «Подвиг солдата». Библиотечный урок: встреча с участниками или героями Великой Отечественной войны, которые живут рядом. Просмотр кинофильма «Девочка из города». Сборник рассказов А. Печерской «Дети – герой Великой Отечественной войны». Просмотр и обсуждение кинофильма «Сядь рядом, Мишка» (о детях в блокадном Ленинграде).

4. Энциклопедии, словари, справочники (2 часа). Представление об энциклопедиях, справочниках, словарях. Цели обращения к словарям и энциклопедиям и как ими пользоваться. Первые энциклопедии «Что такое? Кто такой?» «Почемучка». Структура энциклопедии. Расположение материала по алфавиту. Тематические

словарики (подробный рассказ об изобразительном искусстве, о растениях, о животных, о вулканах и др.). Выделение общих признаков: алфавитное расположение материала, алфавитный указатель и наличие вопросов в конце словарика. Знакомство с энциклопедиями на CD - ROM . Игра – поиск «Книги обо всем на свете». Составление и разгадывание кроссвордов, головоломок.

5. По страницам любимых книг (9ч)

Книги разных жанров, тем, типов и авторской принадлежности.

Библиотечный урок: книги-сборники по авторам, жанрам, темам.

«В гостях у любимых книг». Книги разных жанров, тем, типов и авторской принадлежности. Библиотечный урок: книги-сборники по авторам, жанрам, темам. Фотоконкурс «Я читаю! Мы читаем!» - выставка фотографий, сделанных в семье, классе, библиотеке. К. Булычев «Девочка с Земли». Знакомство с произведением К. Булычева. Чтение фантастической повести и анализ её содержания. Просмотр мультфильма по книге К. Булычева, обсуждение. Викторины, литературные игры, составление кроссвордов. Е. Велтистов «Приключения электроника». Знакомство с произведением Е. Велтистова. Чтение фантастической повести и анализ её содержания. Просмотр фильма по книге Е. Велтистова, обсуждение. Викторины, литературные игры, составление кроссвордов. «Папа, мама, я – читающая семья». Викторина по изученным произведениям. Презентация любимых книг родителей в детстве «Дайте до детства обратный билет». Семейный проект «Мы любим книгу»

## **4 класс**

### **«Спортивный калейдоскоп»**

Настоящая программа курса «Спортивный калейдоскоп» разработана в условиях реализации ФГОС нового поколения

Обязательным компонентом ФГОС является внеурочная деятельность. В проекте образовательных стандартов внеурочная деятельность рассматривается как специально организованная деятельность обучающихся в рамках вариативной части образовательного плана.

Программа соответствует федеральному компоненту государственного образовательного стандарта третьего поколения и представляет собой вариант программы организации внеурочной деятельности учащихся начальных классов.

Программа рассчитана на 34 часа в год с проведением занятий 1 раз в неделю, продолжительность занятия 40 минут. Содержание курса отвечает требованию к организации внеурочной деятельности. Подбор игр и заданий отражает реальную физическую, умственную подготовку детей, содержит полезную и любопытную информацию, способную дать простор воображению.

Программа определяет содержание и организацию образовательного процесса на ступени начального общего образования.

### **Планируемые результаты.**

#### **Личностные**

– оценивать поступки людей, жизненные ситуации с точки зрения общепринятых норм и ценностей; оценивать конкретные поступки как хорошие или плохие;

– умение выражать свои эмоции;

– понимать эмоции других людей, сочувствовать, сопереживать;

#### **Метапредметные результаты**

#### **Регулятивные УУД:**

определять и формировать цель деятельности с помощью учителя;

– проговаривать последовательность действий во время занятия;

– учиться работать по определенному алгоритму

#### **Познавательные УУД:**

– умение делать выводы в результате совместной работы класса и учителя;

#### **Коммуникативные УУД:**

– умение оформлять свои мысли в устной форме

– слушать и понимать речь других;

– договариваться с одноклассниками совместно с учителем о правилах поведения и общения и следовать им;

– учиться работать в паре, группе; выполнять различные роли.

**К концу 4 класса учащиеся должны:**

**понимать:**

- роль и значение занятий физическими упражнениями и играми для укрепления здоровья;

**знать:**

- названия подвижных игр, инвентарь, оборудование;
- правила поведения и безопасности во время занятий физическими упражнениями и играми;
- правила подбора одежды и обуви в зависимости от условий проведения занятий;
- терминологию, связанную с проведением игр, ритмических занятий;

**уметь:**

- передвигаться различными способами (ходьба, бег, прыжки) в разных ситуациях;
- выполнять упражнения (с предметами и без) для развития основных физических качеств (силы, быстроты, ловкости, координации, выносливости);
- выражать в движении характер музыки и ее настроение;
- играть активно, самостоятельно и с удовольствием, в любой игровой ситуации самим регулировать степень внимания и мышечного напряжения;
- организовывать и проводить самостоятельно подвижные игры;
- осуществлять индивидуальные и групповые действия в подвижных играх;

**Материально – техническое обеспечение:**

Малые и большие мячи, скакалки, канат, скамейки гимнастические, обручи, .

Порядок работы с играми: - Название игры - Знакомство с содержанием игры - Объяснение правил игры - Разучивание игры - Проведение игры.

## **«Шахматы»**

### **1. Пояснительная записка.**

Рабочая программа разработана на основании:

1. Закона Российской Федерации «Об образовании» от 29.12.2012 № 273-ФЗ
2. Основной образовательной программы начального общего образования МБОУ «Северская гимназия»
3. Федерального государственного образовательного стандарта начального общего образования
4. Приказа Минобрнауки РФ № 1576 от 31.12.2015 «О внесении изменений в федеральный государственный стандарт начального общего образования, утверждённый приказом Министерства образования и науки Российской Федерации от 6 октября 2009 г. № 373»
5. Письма Минобрнауки РФ от 14.12.2015 № 09-3564 «О внеурочной деятельности и реализации дополнительных программ»
6. Программа «Шахматы – школе», автор И.Г. Сухин.

Актуальность программы обусловлена тем, что в начальной школе происходят радикальные изменения: на первый план выдвигается развивающая функция обучения, в значительной степени способствующая становлению личности младших школьников и наиболее полному раскрытию их творческих способностей. Введение «Шахмат» позволяет реализовать многие позитивные идеи отечественных теоретиков и практиков — сделать обучение радостным, поддерживать устойчивый интерес к знаниям.

**Цель:** способствовать формированию умения рассматривать разные пути, разные планы, разные варианты достижения цели, разные способы решения задач, так как шахматная партия является цепочкой принимаемых обоими партнерами решений..

**Задачи:** развитие мыслительных процессов младшего школьника, в том числе:

1. Развитие наглядно – образного мышления
2. Развитие наглядно – действенного мышления

3. Развитие словесно – логического мышления
4. Развитие последовательного логического мышления
5. Развитие стратегического мышления
6. Развитие тактического мышления
7. Развитие комбинаторного мышления
8. Развитие творческого и алгоритмического мышления (в том числе, на основе моделирования)
9. Развитие способности к рефлексии
10. Развитие памяти, в том числе оперативной
11. Развитие внимания
12. Развитие воображения
13. Обучение умению учиться на шахматном материале

## 2. Планируемые результаты освоения курса

Программой предусматривается 33 шахматных занятия (одно занятие в неделю).

### К концу учебного года ученик узнает:

шахматные термины: белое и черное поле, горизонталь, вертикаль, диагональ, центр, партнеры, начальное положение, белые, черные, ход, взятие, стоять под боем, взятие на проходе, длинная и короткая рокировка, шах, мат, пат, ничья; названия шахматных фигур: ладья, слон, ферзь, конь, пешка, король; правила хода и взятия каждой фигуры.

### К концу учебного года научится:

- ориентироваться на шахматной доске;
- играть каждой фигурой в отдельности и в совокупности с другими фигурами без нарушений правил шахматного кодекса;
- правильно помещать шахматную доску между партнерами;
- правильно расставлять фигуры перед игрой;
- различать горизонталь, вертикаль, диагональ;
- рокировать;
- объявлять шах;
- ставить мат;
- решать элементарные задачи на мат в один ход.

## 3. Содержание курса

### 1. ШАХМАТНАЯ ДОСКА 5ч

Шахматная доска, белые и черные поля, горизонталь, вертикаль, диагональ, центр.

#### *Дидактические игры и задания*

«Горизонталь». Двое играющих по очереди заполняют одну из горизонтальных линий шахматной доски кубиками (фишками, пешками и т. п.).

«Вертикаль». То же самое, но заполняется одна из вертикальных линий шахматной доски.

«Диагональ». То же самое, но заполняется одна из диагоналей шахматной доски.

### 2. ШАХМАТНЫЕ ФИГУРЫ 12 ч

Белые, черные, ладья, слон, ферзь, конь, пешка, король.

#### *Дидактические игры и задания*

«Волшебный мешочек». В непрозрачном мешочке по очереди прячутся все шахматные фигуры, каждый из учеников на ощупь пытается определить, какая фигура спрятана.

«Угадай-ка». Педагог словесно описывает одну из шахматных фигур, дети должны догадаться, что это за фигура.

«Секретная фигура». Все фигуры стоят на столе учителя в один ряд, дети по очереди называют все шахматные фигуры, кроме «секретной», которая выбирается) заранее; вместо названия этой фигуры надо сказать: «Секрет».

«Угадай». Педагог загадывает про себя одну из фигур, а дети по очереди пытаются угадать, какая фигура загадана.

«**Что общего?**» Педагог берет две шахматные фигуры и спрашивает учеников, чем они похожи друг на друга. Чем отличаются? (Цветом, формой.)

«**Большая и маленькая**». На столе шесть разных фигур. Дети называют самую высокую фигуру и ставят ее в сторону. Задача: поставить все фигуры по высоте.

### **3. НАЧАЛЬНАЯ РАССТАНОВКА ФИГУР 1ч**

Начальное положение (начальная позиция); расположение каждой из фигур в начальной позиции; правило «ферзь любит свой цвет»; связь между горизонталями, вертикалями, диагоналями и начальной расстановкой фигур.

#### *Дидактические игры и задания*

«**Мешочек**». Ученики по одной вынимают из мешочка шахматные фигуры и постепенно расставляют начальную позицию.

«**Да и нет**». Педагог берет две шахматные фигурки и спрашивает детей, стоят ли эти фигуры рядом в начальном положении.

«**Мяч**». Педагог произносит какую-нибудь фразу о начальном положении, к примеру: «Ладья стоит в углу», и бросает мяч кому-то из учеников. Если утверждение верно, то мяч следует поймать.

### **4. ХОДЫ И ВЗЯТИЕ ФИГУР 5ч**

(основная тема учебного курса).

Правила хода и взятия каждой из фигур, игра «на уничтожение», белополюсные и чернополюсные слоны, одноцветные и разноцветные слоны, качество, легкие и тяжелые фигуры, ладейные, коневые, слоновые, ферзевые, королевские пешки, взятие на проходе, превращение пешки.

#### *Дидактические игры и задания*

«**Игра на уничтожение**» — важнейшая игра курса. У ребенка формируется внутренний план действий, развивается аналитико-синтетическая функция мышления и др. Педагог играет с учениками ограниченным числом фигур (чаще всего фигура против фигуры). Выигрывает тот, кто побьет все фигуры противника.

«**Один в поле воин**». Белая фигура должна побить все черные фигуры, расположенные на шахматной доске, уничтожая каждым ходом по фигуре (черные фигуры считаются заколдованными, недвижимыми).

«**Лабиринт**». Белая фигура должна достичь определенной клетки шахматной доски, не становясь на «заминированные» поля и не перепрыгивая их.

«**Перехитри часовых**». Белая фигура должна достичь определенной клетки шахматной доски, не становясь на «заминированные» поля и на поля, находящиеся под ударом черных фигур.

«**Сними часовых**». Белая фигура должна побить все черные фигуры, избирается такой маршрут передвижения по шахматной доске, чтобы белая фигура ни разу не оказалась под ударом черных фигур.

«**Кратчайший путь**». За минимальное число ходов белая фигура должна достичь определенной клетки шахматной доски.

«**Захват контрольного поля**». Игра фигурой против фигуры ведется не с целью уничтожения, а с целью установить свою фигуру на определенное поле. При этом запрещается ставить фигуры на клетки, находящиеся под ударом фигуры противника.

«**Защита контрольного поля**». Эта игра подобна предыдущей, но при точной игре обеих сторон не имеет победителя.

«**Атака неприятельской фигуры**». Белая фигура должна за один ход напасть на черную фигуру, но так, чтобы не оказаться под боем.

«**Двойной удар**». Белой фигурой надо напасть одновременно на две черные фигуры.

«**Взятие**». Из нескольких возможных взятий надо выбрать лучшее — побить незащищенную фигуру.

«**Защита**». Здесь нужно одной белой фигурой защитить другую, стоящую под боем.

«**Выиграй фигуру**». Белые должны сделать такой ход, чтобы при любом ответе черных они проиграли одну из своих фигур.

«**Ограничение подвижности**». Это разновидность «игры на уничтожение», но с «заминированными» полями. Выигрывает тот, кто побьет все фигуры противника.

## 5. ЦЕЛЬ ШАХМАТНОЙ ПАРТИИ 2ч

Шах, мат, пат, ничья, мат в один ход, длинная и короткая рокировка и ее правила.

### *Дидактические игры и задания*

«**Шах или не шах**». Приводится ряд положений, в которых ученики должны определить: стоит ли король под шахом или нет.

«**Дай шах**». Требуется объявить шах неприятельскому королю.

«**Пять шахов**». Каждой из пяти белых фигур нужно объявить шах черному королю.

«**Защита от шаха**». Белый король должен защититься от шаха.

«**Мат или не мат**». Приводится ряд положений, в которых ученики должны определить: дан ли мат черному королю.

«**Первый шах**». Игра проводится всеми фигурами из начального положения. Выигрывает тот, кто объявит первый шах.

«**Рокировка**». Ученики должны определить, можно ли рокировать в тех или иных случаях.

## 6. ИГРА ВСЕМИ ФИГУРАМИ ИЗ НАЧАЛЬНОГО ПОЛОЖЕНИЯ 7 ч

Самые общие представления о том, как начинать шахматную партию.

### *Дидактические игры и задания*

«**Два хода**». Для того чтобы ученик научился создавать и реализовывать угрозы, он играет с педагогом следующим образом: на каждый ход учителя ученик отвечает двумя своими ходами.

## 4. Тематическое планирование

Содержание раздела		Тематическое планирование	Характеристика видов деятельности учащихся
Из истории шахмат	<b>1ч.</b>	<b>Основные содержательные линии.</b> Сведения о возникновении шахмат и появлении их на Руси, первое знакомство с чемпионами мира по шахматам и ведущими шахматистами мира	Имеют представление об истории возникновения шахмат и появления их на Руси
Базовые понятия шахматной игры	<b>29ч.</b>	<b>Основные содержательные линии.</b> Изучение основ шахматной игры: шахматная доска, шахматные фигуры, начальная позиция фигур, шахматная нотация, ценность фигур, нападение, взятие, шах и защита от шаха, мат, пат, рокировка, взятие на проходе, превращение пешки, матование одинокого короля различными фигурами, начало шахматной партии, материальное	Знают основные шахматные термины: белое и чёрное поле, горизонталь, вертикаль, диагональ, центр, начальное положение, белые, чёрные, ход, взятие, шах и защита от шаха, мат, пат, рокировка, взятие на проходе, длинная и короткая рокировка. Умеют правильно располагать шахматную доску и расставлять фигуры перед игрой, записывать шахматную позицию и партию, рокировать, объявлять шах, ставить мат, решать элементарные задачи

		преимущество, правила шахматного этикета, дебютные ошибки	на мат в один ход, играть каждой фигурой в отдельности и совокупности с другими фигурами без нарушений правил шахматного кодекса, разыгрывать партию с партнёром. Соблюдать правила поведения за шахматной доской.
Практико-соревновательная деятельность	3 ч.	<b>Основные содержательные линии.</b> Участие детей в шахматном турнире «Первенство класса»	Умеют правильно располагать шахматную доску и расставлять фигуры перед игрой, играть партию от начала до конца

## 2.2. Программа формирования универсальных учебных действий

. В соответствии с ФГОС НОО программа формирования универсальных (обобщенных) учебных действий (далее - УУД) имеет следующую структуру:

описание взаимосвязи универсальных учебных действий с содержанием учебных предметов;

характеристика познавательных, коммуникативных и регулятивных универсальных учебных действий.

Цель развития обучающихся на уровне начального общего образования реализуется через установление связи и взаимодействия между освоением предметного содержания обучения и достижениями обучающегося в области метапредметных результатов. Это взаимодействие проявляется в следующем:

предметные знания, умения и способы деятельности являются содержательной основой становления УУД;

развивающиеся УУД обеспечивают протекание учебного процесса как активной инициативной поисково-исследовательской деятельности на основе применения различных интеллектуальных процессов, прежде всего теоретического мышления, связной речи и воображения, в том числе в условиях дистанционного обучения (в условиях неконтактного информационного взаимодействия с субъектами образовательного процесса);

под влиянием УУД складывается новый стиль познавательной деятельности: универсальность как качественная характеристика любого учебного действия и составляющих его операций, что позволяет обучающемуся использовать освоенные способы действий на любом предметном содержании, в том числе представленного в виде экранных (виртуальных) моделей изучаемых объектов, сюжетов, процессов, что положительно отражается на качестве изучения учебных предметов;

построение учебного процесса с учетом реализации цели формирования УУД способствует снижению доли репродуктивного обучения, создающего риски, которые нарушают успешность развития обучающегося, и формирует способности к вариативному восприятию предметного содержания в условиях реального и виртуального представления экранных (виртуальных) моделей изучаемых объектов, сюжетов, процессов.

Познавательные УУД отражают совокупность операций, участвующих в учебно-познавательной деятельности обучающихся, и включают:

методы познания окружающего мира, в том числе представленного (на экране) в виде виртуального отображения реальной действительности (наблюдение, элементарные опыты и эксперименты; измерения и другое);

базовые логические и базовые исследовательские операции (сравнение, анализ, обобщение, классификация, сериация, выдвижение предположений, проведение опыта, мини-исследования и другое);

работа с информацией, представленной в разном виде и формах, в том числе графических (таблицы, диаграммы, инфограммы, схемы), аудио- и видеоформатах (возможно на экране).

Познавательные УУД становятся предпосылкой формирования способности обучающегося к самообразованию и саморазвитию.

Коммуникативные УУД являются основанием для формирования готовности обучающегося к информационному взаимодействию с окружающим миром: средой обитания, членами многонационального поликультурного общества разного возраста, представителями разных социальных групп, в том числе представленного (на экране) в виде виртуального отображения реальной действительности, и даже с самим собой.

Коммуникативные УУД целесообразно формировать, используя цифровую образовательную среду класса, образовательной организации.

Коммуникативные УУД характеризуются четырьмя группами учебных операций, обеспечивающих:

смысловое чтение текстов разных жанров, типов, назначений; аналитическую текстовую деятельность с ними;

успешное участие обучающегося в диалогическом взаимодействии с субъектами образовательных отношений (знание и соблюдение правил учебного диалога), в том числе в условиях использования технологий неконтактного информационного взаимодействия;

успешную продуктивно-творческую деятельность (самостоятельное создание текстов разного типа - описания, рассуждения, повествования), создание и видоизменение экранных (виртуальных) объектов учебного, художественного, бытового назначения (самостоятельный поиск, реконструкция, динамическое представление);

результативное взаимодействие с участниками совместной деятельности (высказывание собственного мнения, учет суждений других собеседников, умение договариваться, уступать, вырабатывать общую точку зрения), в том числе в условиях использования технологий неконтактного информационного взаимодействия.

Регулятивные УУД отражают совокупность учебных операций, обеспечивающих становление рефлексивных качеств обучающегося (на уровне начального общего образования их формирование осуществляется на пропедевтическом уровне).

Выделяются шесть групп операций:

принимать и удерживать учебную задачу;

планировать ее решение;

контролировать полученный результат деятельности;

контролировать процесс деятельности, его соответствие выбранному способу;

предвидеть (прогнозировать) трудности и ошибки при решении данной учебной задачи;



корректировать при необходимости процесс деятельности.

Важной составляющей регулятивных УУД являются операции, определяющие способность обучающегося к волевым усилиям в процессе коллективной и (или) совместной деятельности, к мирному самостоятельному предупреждению и преодолению конфликтов, в том числе в условиях использования технологий неконтактного информационного взаимодействия.

В федеральных рабочих программах учебных предметов требования и планируемые результаты совместной деятельности выделены в специальный раздел, что позволяет учителю осознать, что способность к результативной совместной деятельности строится на двух феноменах, участие которых обеспечивает ее успешность:

знание и применение коммуникативных форм взаимодействия (договариваться, рассуждать, находить компромиссные решения), в том числе в условиях использования технологий неконтактного информационного взаимодействия;

волевые регулятивные умения (подчиняться, уступать, объективно оценивать вклад свой и других в результат общего труда и другие).

Механизмом конструирования образовательного процесса являются следующие методические позиции.

Педагогический работник проводит анализ содержания учебного предмета с точки зрения УУД и устанавливает те содержательные линии, которые в особой мере способствуют формированию разных метапредметных результатов. На уроке по каждому учебному предмету предусматривается включение заданий, выполнение которых требует применения определенного познавательного, коммуникативного или регулятивного универсального действия. Соответствующий вклад в формирование УУД можно выделить в содержании каждого учебного предмета.

Таким образом, на первом этапе формирования УУД определяются приоритеты учебных предметов для формирования качества универсальности на данном предметном содержании.

На втором этапе подключаются другие учебные предметы, педагогический работник предлагает задания, требующие применения учебного действия или операций на разном предметном содержании.

Третий этап характеризуется устойчивостью УУД, то есть использования его независимо от предметного содержания. У обучающегося начинает формироваться обобщенное видение учебного действия, он может охарактеризовать его, не ссылаясь на конкретное содержание. Например, "наблюдать - значит...", "сравнение - это...", "контролировать - значит..." и другое.

Педагогический работник делает вывод о том, что универсальность (независимость от конкретного содержания) как свойство учебного действия сформировалась.

Педагогический работник использует виды деятельности, которые в особой мере провоцируют применение универсальных действий: поисковая, в том числе с использованием электронных образовательных и информационных ресурсов информационно-телекоммуникационной сети "Интернет", исследовательская, творческая деятельность, в том числе с использованием экранных моделей изучаемых объектов или процессов, что позволяет отказаться от репродуктивного типа организации обучения, при котором главным методом обучения является образец, предъявляемый обучающимся в готовом виде. В этом случае задача обучающегося - запомнить образец и каждый раз вспоминать его при решении учебной задачи. В таких условиях изучения учебных предметов универсальные действия, требующие мыслительных операций, актуальных коммуникативных умений, планирования и контроля своей деятельности, не являются востребованными, так как использование готового образца опирается только на восприятие и память.

Поисковая и исследовательская деятельность развивают способность обучающегося к диалогу, обсуждению проблем, разрешению возникших противоречий в точках зрения. Поисковая и исследовательская деятельность может осуществляться с использованием информационных банков, содержащих различные экранные (виртуальные) объекты (учебного или игрового, бытового назначения), в том числе в условиях использования технологий неконтактного информационного взаимодействия.

Например, для формирования наблюдения как метода познания разных объектов действительности на уроках окружающего мира организуются наблюдения в естественных природных условиях. Наблюдения можно организовать в условиях экранного (виртуального) представления разных объектов, сюжетов, процессов, отображающих реальную действительность, которую невозможно предоставить ученику в условиях образовательной организации (объекты природы, художественные визуализации, технологические процессы и другие).

Уроки литературного чтения позволяют проводить наблюдения текста, на которых строится аналитическая текстовая деятельность. Учебные диалоги, в том числе с представленным на экране виртуальным собеседником, дают возможность высказывать гипотезы, строить рассуждения, сравнивать доказательства, формулировать обобщения практически на любом предметном содержании.

Если эта работа проводится учителем систематически и на уроках по всем учебным предметам, то универсальность учебного действия формируется успешно и быстро.

Педагогический работник применяет систему заданий, формирующих операциональный состав учебного действия. Цель таких заданий - создание алгоритма решения учебной задачи, выбор соответствующего способа действия. На первых этапах указанная работа организуется коллективно, выстраиваются пошаговые операции, постепенно обучающиеся учатся выполнять их самостоятельно. При этом очень важно соблюдать последовательность этапов формирования алгоритма: построение последовательности шагов на конкретном предметном содержании; проговаривание их во внешней речи; постепенный переход на новый уровень - построение способа действий на любом предметном содержании и с подключением внутренней речи.

При этом изменяется и процесс контроля:

от совместных действий с учителем обучающиеся переходят к самостоятельным аналитическим оценкам;

выполняющий задание осваивает два вида контроля - результата и процесса деятельности;

развивается способность корректировать процесс выполнения задания, а также предвидеть возможные трудности и ошибки. При этом возможно реализовать автоматизацию контроля с диагностикой ошибок обучающегося и с соответствующей методической поддержкой исправления самим обучающимся своих ошибок.

Описанная технология обучения в рамках совместно-распределительной деятельности развивает способность обучающихся работать не только в типовых учебных ситуациях, но и в новых нестандартных ситуациях.

Сравнение как УУД состоит из следующих операций: нахождение различий сравниваемых предметов (объектов, явлений); определение их сходства, тождества, схожести; определение индивидуальности, специфических черт объекта. Для повышения мотивации обучения обучающемуся предлагается новый вид деятельности (возможный только в условиях экранного представления объектов, явлений) - выбирать (из информационного банка) экранные (виртуальные) модели изучаемых предметов (объектов, явлений) и видоизменять их таким образом, чтобы привести их к сходству или схожести с другими.

Классификация как УУД включает: анализ свойств объектов, которые подлежат классификации; сравнение выделенных свойств с целью их дифференциации на внешние (несущественные) и главные (существенные) свойства; выделение общих главных (существенных) признаков всех имеющихся объектов; разбиение объектов на группы (типы) по общему главному (существенному) признаку. Обучающемуся предлагается (в условиях экранного представления моделей объектов) большее их количество в отличие от реальных условий, для анализа свойств объектов, которые подлежат классификации (типизации), для сравнения выделенных свойств экранных (виртуальных) моделей изучаемых объектов с целью их дифференциации. При этом возможна фиксация деятельности обучающегося в электронном формате для рассмотрения учителем итогов работы.

Обобщение как УУД включает следующие операции: сравнение предметов (объектов, явлений, понятий) и выделение их общих признаков; анализ выделенных признаков и определение наиболее устойчивых (инвариантных) существенных признаков (свойств); игнорирование индивидуальных и (или) особенных свойств каждого предмета; сокращенная сжатая формулировка общего главного существенного признака всех анализируемых предметов. Обучающемуся предлагается (в условиях экранного представления моделей объектов) большее их количество в отличие от реальных условий, для сравнения предметов (объектов, явлений) и выделения их общих признаков. При этом возможна фиксация деятельности обучающегося в электронном формате для рассмотрения учителем итогов работы.

Систематическая работа обучающегося с заданиями, требующими применения одинаковых способов действий на различном предметном содержании, формирует у обучающихся четкое представление об их универсальных свойствах, то есть возможность обобщенной характеристики сущности универсального действия.

Сформированность УУД у обучающихся определяется на этапе завершения ими освоения программы начального общего образования. Полученные результаты не подлежат балльной оценке, так как в соответствии с закономерностями контрольно-оценочной деятельности балльной оценкой (отметкой) оценивается результат, а не процесс деятельности. В задачу педагогического работника входит проанализировать вместе с обучающимся его достижения, ошибки и встретившиеся трудности.

В федеральных рабочих программах учебных предметов содержание метапредметных достижений обучения представлено в разделе "Содержание обучения", которое строится по классам. В каждом классе каждого учебного предмета представлен возможный вариант содержания всех групп УУД по каждому году обучения на уровне начального общего образования. В 1 и 2 классах определен пропедевтический уровень овладения УУД, и только к концу второго года обучения появляются признаки универсальности.

В федеральных рабочих программах учебных предметов содержание УУД представлено также в разделе "Планируемые результаты обучения". Познавательные УУД включают перечень базовых логических действий; базовых исследовательских действий; работу с информацией. Коммуникативные УУД включают перечень действий участника учебного диалога, действия, связанные со смысловым чтением и текстовой деятельностью, а также УУД, обеспечивающие монологические формы речи (описание, рассуждение, повествование). Регулятивные УУД включают перечень действий саморегуляции, самоконтроля и самооценки. Отдельный раздел "Совместная деятельность" интегрирует коммуникативные и регулятивные действия, необходимые для успешной совместной деятельности.

## **Федеральная рабочая программа воспитания.**

### **24.1. Пояснительная записка.**

24.1.1. Федеральная рабочая программа воспитания для образовательных организаций (далее - Программа воспитания) служит основой для разработки рабочей программы воспитания ООП НОО.

Программа воспитания основывается на единстве и преемственности образовательного процесса всех уровней общего образования, соотносится с рабочими программами воспитания для образовательных организаций дошкольного и среднего профессионального образования.

#### 24.1.2. Программа воспитания:

предназначена для планирования и организации системной воспитательной деятельности в образовательной организации;

разрабатывается и утверждается с участием коллегиальных органов управления образовательной организацией, в том числе советов обучающихся, советов родителей (законных представителей);

реализуется в единстве урочной и внеурочной деятельности, осуществляемой совместно с семьей и другими участниками образовательных отношений, социальными институтами воспитания;

предусматривает приобщение обучающихся к российским традиционным духовным ценностям, включая ценности своей этнической группы, правилам и нормам поведения, принятым в российском обществе на основе российских базовых конституционных норм и ценностей;

предусматривает историческое просвещение, формирование российской культурной и гражданской идентичности обучающихся.

#### 24.1.3. Программа воспитания включает три раздела: целевой, содержательный, организационный.

24.1.4. При разработке или обновлении рабочей программы воспитания ее содержание, за исключением целевого раздела, может изменяться в соответствии с особенностями образовательной организации: организационно-правовой формой, контингентом обучающихся и их родителей (законных представителей), направленностью образовательной программы, в том числе предусматривающей углубленное изучение отдельных учебных предметов, учитывающей этнокультурные интересы, особые образовательные потребности обучающихся.

### **24.2. Целевой раздел.**

24.2.1. Содержание воспитания обучающихся в образовательной организации определяется содержанием российских базовых (гражданских, национальных) норм и ценностей, которые закреплены в Конституции Российской Федерации. Эти ценности и нормы определяют инвариантное содержание воспитания обучающихся. Вариативный компонент содержания воспитания обучающихся включает духовно-нравственные ценности культуры, традиционных религий народов России.

24.2.2. Воспитательная деятельность в общеобразовательной организации планируется и осуществляется в соответствии с приоритетами государственной политики в сфере воспитания. Приоритетной задачей Российской Федерации в сфере воспитания детей является развитие высоконравственной личности, разделяющей российские традиционные духовные ценности, обладающей актуальными знаниями и умениями, способной реализовать свой потенциал в условиях современного общества, готовой к мирному созиданию и защите Родины.

#### 24.2.3. Цель воспитания обучающихся в образовательной организации:

развитие личности, создание условий для самоопределения и социализации на основе социокультурных, духовно-нравственных ценностей и принятых в российском обществе правил и норм поведения в интересах человека, семьи, общества и государства;

формирование у обучающихся чувства патриотизма, гражданственности, уважения к памяти защитников Отечества и подвигам Героев Отечества, закону и правопорядку, человеку труда и

старшему поколению, взаимного уважения, бережного отношения к культурному наследию и традициям многонационального народа Российской Федерации, природе и окружающей среде.

#### 24.2.4. Задачи воспитания обучающихся в образовательной организации:

усвоение обучающимися знаний норм, духовно-нравственных ценностей, традиций, которые выработало российское общество (социально значимых знаний);

формирование и развитие личностных отношений к этим нормам, ценностям, традициям (их освоение, принятие);

приобретение соответствующего этим нормам, ценностям, традициям социокультурного опыта поведения, общения, межличностных социальных отношений, применения полученных знаний;

достижение личностных результатов освоения общеобразовательных программ в соответствии с ФГОС НОО.

#### 24.2.5. Личностные результаты освоения обучающимися образовательных программ включают:

осознание российской гражданской идентичности;

сформированность ценностей самостоятельности и инициативы;

готовность обучающихся к саморазвитию, самостоятельности и личностному самоопределению;

наличие мотивации к целенаправленной социально значимой деятельности;

сформированность внутренней позиции личности как особого ценностного отношения к себе, окружающим людям и жизни в целом.

24.2.6. Воспитательная деятельность в образовательной организации планируется и осуществляется на основе аксиологического, антропологического, культурно-исторического, системно-деятельностного, личностно-ориентированного подходов и с учетом принципов воспитания: гуманистической направленности воспитания, совместной деятельности детей и взрослых, следования нравственному примеру, безопасной жизнедеятельности, инклюзивности, возрастосообразности.

24.2.7. Программа воспитания реализуется в единстве учебной и воспитательной деятельности образовательной организации по основным направлениям воспитания в соответствии с ФГОС НОО и отражает готовность обучающихся руководствоваться ценностями и приобретать первоначальный опыт деятельности на их основе, в том числе в части:

1) Гражданского воспитания, способствующего формированию российской гражданской идентичности, принадлежности к общности граждан Российской Федерации, к народу России как источнику власти в Российском государстве и субъекту тысячелетней российской государственности, уважения к правам, свободам и обязанностям гражданина России, правовой и политической культуры.

2) Патриотического воспитания, основанного на воспитании любви к родному краю, Родине, своему народу, уважения к другим народам России; историческое просвещение, формирование российского национального исторического сознания, российской культурной идентичности.

3) Духовно-нравственного воспитания на основе духовно-нравственной культуры народов России, традиционных религий народов России, формирование традиционных российских семейных ценностей; воспитание честности, доброты, милосердия, справедливости, дружелюбия и взаимопомощи, уважения к старшим, к памяти предков.

- 4) Эстетического воспитания, способствующего формированию эстетической культуры на основе российских традиционных духовных ценностей, приобщение к лучшим образцам отечественного и мирового искусства.
- 5) Физического воспитания, ориентированного на формирование культуры здорового образа жизни и эмоционального благополучия - развитие физических способностей с учетом возможностей и состояния здоровья, навыков безопасного поведения в природной и социальной среде, чрезвычайных ситуациях.
- 6) Трудового воспитания, основанного на воспитании уважения к труду, трудящимся, результатам труда (своего и других людей), ориентации на трудовую деятельность, получение профессии, личностное самовыражение в продуктивном, нравственно достойном труде в российском обществе, достижение выдающихся результатов в профессиональной деятельности.
- 7) Экологического воспитания, способствующего формированию экологической культуры, ответственного, бережного отношения к природе, окружающей среде на основе российских традиционных духовных ценностей, навыков охраны, защиты, восстановления природы, окружающей среды.
- 8) Ценности научного познания, ориентированного на воспитание стремления к познанию себя и других людей, природы и общества, к получению знаний, качественного образования с учетом личностных интересов и общественных потребностей.

#### 24.2.8. Целевые ориентиры результатов воспитания.

Требования к личностным результатам освоения обучающимися ООП НОО установлены ФГОС НОО.

На основании этих требований в данном разделе представлены целевые ориентиры результатов в воспитании, развитии личности обучающихся, на достижение которых должна быть направлена деятельность педагогического коллектива для выполнения требований ФГОС НОО.

Целевые ориентиры определены в соответствии с инвариантным содержанием воспитания обучающихся на основе российских базовых (гражданских, конституциональных) ценностей, обеспечивают единство воспитания, воспитательного пространства.

#### 24.2.9. Целевые ориентиры результатов воспитания на уровне начального общего образования.

##### 24.2.9.1. Гражданско-патриотическое воспитание:

знающий и любящий свою малую родину, свой край, имеющий представление о Родине - России, ее территории, расположении;

сознающий принадлежность к своему народу и к общности граждан России, проявляющий уважение к своему и другим народам;

понимающий свою сопричастность к прошлому, настоящему и будущему родного края, своей Родины - России, Российского государства;

понимающий значение гражданских символов (государственная символика России, своего региона), праздников, мест почитания героев и защитников Отечества, проявляющий к ним уважение;

имеющий первоначальные представления о правах и ответственности человека в обществе, гражданских правах и обязанностях;

принимаящий участие в жизни класса, общеобразовательной организации, в доступной по возрасту социально значимой деятельности.

#### 24.2.9.2. Духовно-нравственное воспитание:

уважающий духовно-нравственную культуру своей семьи, своего народа, семейные ценности с учетом национальной, религиозной принадлежности;

сознающий ценность каждой человеческой жизни, признающий индивидуальность и достоинство каждого человека;

доброжелательный, проявляющий сопереживание, готовность оказывать помощь, выражающий неприятие поведения, причиняющего физический и моральный вред другим людям, уважающий старших;

Умеющий оценивать поступки с позиции их соответствия нравственным нормам, осознающий ответственность за свои поступки.

Владеющий представлениями о многообразии языкового и культурного пространства России, имеющий первоначальные навыки общения с людьми разных народов, вероисповеданий.

Сознающий нравственную и эстетическую ценность литературы, родного языка, русского языка, проявляющий интерес к чтению.

#### 24.2.9.3. Эстетическое воспитание:

способный воспринимать и чувствовать прекрасное в быту, природе, искусстве, творчестве людей;

проявляющий интерес и уважение к отечественной и мировой художественной культуре;

проявляющий стремление к самовыражению в разных видах художественной деятельности, искусстве.

#### 24.2.9.4. Физическое воспитание, формирование культуры здоровья и эмоционального благополучия:

бережно относящийся к физическому здоровью, соблюдающий основные правила здорового и безопасного для себя и других людей образа жизни, в том числе в информационной среде;

владеющий основными навыками личной и общественной гигиены, безопасного поведения в быту, природе, обществе;

ориентированный на физическое развитие с учетом возможностей здоровья, занятия физкультурой и спортом;

сознающий и принимающий свою половую принадлежность, соответствующие ей психофизические и поведенческие особенности с учетом возраста.

#### 24.2.9.5. Трудовое воспитание:

сознающий ценность труда в жизни человека, семьи, общества;

проявляющий уважение к труду, людям труда, бережное отношение к результатам труда, ответственное потребление;

проявляющий интерес к разным профессиям;

участвующий в различных видах доступного по возрасту труда, трудовой деятельности.

#### 24.2.9.6. Экологическое воспитание:

понимающий ценность природы, зависимость жизни людей от природы, влияние людей на природу, окружающую среду;

проявляющий любовь и бережное отношение к природе, неприятие действий, приносящих вред природе, особенно живым существам;

выражающий готовность в своей деятельности придерживаться экологических норм.

#### 24.2.9.7. Ценности научного познания:

выражающий познавательные интересы, активность, любознательность и самостоятельность в познании, интерес и уважение к научным знаниям, науке;

обладающий первоначальными представлениями о природных и социальных объектах, многообразии объектов и явлений природы, связи живой и неживой природы, о науке, научном знании;

имеющий первоначальные навыки наблюдений, систематизации и осмысления опыта в естественно-научной и гуманитарной областях знания.

### **24.3. Содержательный раздел.**

#### 24.3.1. Уклад образовательной организации.

24.3.1.1. В данном разделе раскрываются основные особенности уклада образовательной организации.

Уклад задает порядок жизни образовательной организации и аккумулирует ключевые характеристики, определяющие особенности воспитательного процесса. Уклад образовательной организации удерживает ценности, принципы, нравственную культуру взаимоотношений, традиции воспитания, в основе которых лежат российские базовые ценности, определяет условия и средства воспитания, отражающие самобытный облик общеобразовательной организации и ее репутацию в окружающем образовательном пространстве, социуме.

24.3.1.2. Ниже приведен перечень ряда основных и дополнительных характеристик, значимых для описания уклада, особенностей условий воспитания в образовательной организации.

24.3.1.3. Основные характеристики (целесообразно учитывать в описании):

основные вехи истории образовательной организации, выдающиеся события, деятели в ее истории;

цель образовательной организации в самосознании ее педагогического коллектива;

наиболее значимые традиционные дела, события, мероприятия в образовательной организации, составляющие основу воспитательной системы;

традиции и ритуалы, символика, особые нормы этикета в образовательной организации;

социальные партнеры образовательной организации, их роль, возможности в развитии, совершенствовании условий воспитания, воспитательной деятельности;

значимые для воспитания проекты и программы, в которых образовательная организация уже участвует или планирует участвовать (федеральные, региональные, муниципальные, международные, сетевые и другие), включенные в систему воспитательной деятельности;

реализуемые инновационные, перспективные воспитательные практики, определяющие "уникальность" образовательной организации; результаты их реализации, трансляции в системе образования;



наличие проблемных зон, дефицитов, препятствий достижению эффективных результатов в воспитательной деятельности и решения этих проблем, отсутствующие или недостаточно выраженные в массовой практике.

#### 24.3.1.4. Дополнительные характеристики (могут учитываться в описании):

особенности местоположения и социокультурного окружения образовательной организации, историко-культурная, этнокультурная, конфессиональная специфика населения местности, включенность в историко-культурный контекст территории;

контингент обучающихся, их семей, его социально-культурные, этнокультурные, конфессиональные и иные особенности, состав (стабильный или нет), наличие и состав обучающихся с особыми образовательными потребностями, обучающихся с ОВЗ, находящихся в трудной жизненной ситуации и другое;

организационно-правовая форма образовательной организации, наличие разных уровней общего образования, направленность образовательных программ, в том числе наличие образовательных программ с углубленным изучением учебных предметов;

режим деятельности образовательной организации, в том числе характеристики по решению участников образовательных отношений (форма обучающихся, организация питания и другое);

наличие вариативных учебных курсов, практик гражданской, духовно-нравственной, социокультурной, экологической и другой воспитательной направленности, в том числе включенных в учебные планы по решению участников образовательных отношений, авторских курсов, программ воспитательной направленности, самостоятельно разработанных и реализуемых педагогическими работниками образовательной организации.

#### 24.3.2. Виды, формы и содержание воспитательной деятельности.

##### 24.3.2.1. Виды, формы и содержание воспитательной деятельности в этом разделе планируются, представляются по модулям.

В модуле описываются виды, формы и содержание воспитательной работы в учебном году в рамках определенного направления деятельности в образовательной организации. Каждый из модулей обладает воспитательным потенциалом с особыми условиями, средствами, возможностями воспитания (урочная деятельность, внеурочная деятельность, взаимодействие с родителями и другое).

24.3.2.2. В Программе воспитания представлены описания воспитательной работы в рамках основных (инвариантных) модулей, согласно правовым условиям реализации образовательных программ (урочная деятельность, внеурочная деятельность и другое). Раздел можно дополнить описанием дополнительных (вариативных) модулей, если такая деятельность реализуется в общеобразовательной организации (дополнительное образование, детские общественные объединения, школьные медиа, школьный музей, добровольческая деятельность (волонтерство), школьные спортивные клубы, школьные театры, наставничество), а также описанием иных модулей, разработанных образовательной организацией.

Последовательность описания модулей является ориентировочной, в рабочей программе воспитания образовательной организации их можно расположить в последовательности, соответствующей значимости в воспитательной деятельности образовательной организации по самооценке педагогического коллектива.

##### 24.3.2.3. Модуль "Урочная деятельность".

Реализация воспитательного потенциала уроков (урочной деятельности, аудиторных занятий в рамках максимально допустимой учебной нагрузки) может предусматривать (указываются конкретные позиции, имеющиеся в образовательной организации или запланированные):

максимальное использование воспитательных возможностей содержания учебных предметов для формирования у обучающихся российских традиционных духовно-нравственных и социокультурных ценностей, российского исторического сознания на основе исторического просвещения; подбор соответствующего содержания уроков, заданий, вспомогательных материалов, проблемных ситуаций для обсуждений;

включение учителями в рабочие программы по учебным предметам, курсам, модулям целевых ориентиров результатов воспитания, их учет в определении воспитательных задач уроков, занятий;

включение учителями в рабочие программы учебных предметов, курсов, модулей тематики в соответствии с календарным планом воспитательной работы;

выбор методов, методик, технологий, оказывающих воспитательное воздействие на личность в соответствии с воспитательным идеалом, целью и задачами воспитания, целевыми ориентирами результатов воспитания; реализацию приоритета воспитания в учебной деятельности;

привлечение внимания обучающихся к ценностному аспекту изучаемых на уроках предметов, явлений и событий, инициирование обсуждений, высказываний своего мнения, выработки своего личностного отношения к изучаемым событиям, явлениям, лицам;

применение интерактивных форм учебной работы - интеллектуальных, стимулирующих познавательную мотивацию, игровых методик, дискуссий, дающих возможность приобрести опыт ведения конструктивного диалога; групповой работы, которая учит строить отношения и действовать в команде, способствует развитию критического мышления;

побуждение обучающихся соблюдать нормы поведения, правила общения со сверстниками и педагогическими работниками, соответствующие укладу общеобразовательной организации, установление и поддержку доброжелательной атмосферы;

организацию наставничества мотивированных и эрудированных обучающихся над неуспевающими одноклассниками, в том числе с особыми образовательными потребностями, дающего обучающимся социально значимый опыт сотрудничества и взаимной помощи;

инициирование и поддержку исследовательской деятельности обучающихся, планирование и выполнение индивидуальных и групповых проектов воспитательной направленности.

#### 24.3.2.4. Модуль "Внеурочная деятельность".

Реализация воспитательного потенциала внеурочной деятельности в целях обеспечения индивидуальных потребностей обучающихся осуществляется в рамках выбранных ими курсов, занятий (указываются конкретные курсы, занятия, другие формы работы в рамках внеурочной деятельности, реализуемые в образовательной организации или запланированные):

курсы, занятия патриотической, гражданско-патриотической, военно-патриотической, краеведческой, историко-культурной направленности;

курсы, занятия духовно-нравственной направленности по религиозным культурам народов России, основам духовно-нравственной культуры народов России, духовно-историческому краеведению;

курсы, занятия познавательной, научной, исследовательской, просветительской направленности;

курсы, занятия экологической, природоохранной направленности;

курсы, занятия в области искусств, художественного творчества разных видов и жанров;

курсы, занятия туристско-краеведческой направленности;

курсы, занятия оздоровительной и спортивной направленности.

#### 24.3.2.5. Модуль "Классное руководство".

Реализация воспитательного потенциала классного руководства как особого вида педагогической деятельности, направленной, в первую очередь, на решение задач воспитания и социализации обучающихся, может предусматривать (указываются конкретные позиции, имеющиеся в образовательной организации или запланированные):

планирование и проведение классных часов целевой воспитательной тематической направленности;

иницирование и поддержку классными руководителями участия классов в общешкольных делах, мероприятиях, оказание необходимой помощи обучающимся в их подготовке, проведении и анализе;

организацию интересных и полезных для личностного развития обучающихся совместных дел, позволяющих вовлекать в них обучающихся с разными потребностями, способностями, давать возможности для самореализации, устанавливать и укреплять доверительные отношения, стать для них значимым взрослым, задающим образцы поведения;

сплочение коллектива класса через игры и тренинги на командообразование, внеучебные и внешкольные мероприятия, походы, экскурсии, празднования дней рождения обучающихся, классные вечера;

выработку совместно с обучающимися правил поведения класса, участие в выработке таких правил поведения в образовательной организации;

изучение особенностей личностного развития обучающихся путем наблюдения за их поведением, в специально создаваемых педагогических ситуациях, в играх, беседах по нравственным проблемам; результаты наблюдения сверяются с результатами бесед с родителями, учителями, а также (при необходимости) с педагогом-психологом;

доверительное общение и поддержку обучающихся в решении проблем (налаживание взаимоотношений с одноклассниками или педагогами, успеваемость и другое), совместный поиск решений проблем, коррекцию поведения обучающихся через частные беседы индивидуально и вместе с их родителями, с другими обучающимися класса;

индивидуальную работу с обучающимися класса по ведению личных портфолио, в которых они фиксируют свои учебные, творческие, спортивные, личностные достижения;

регулярные консультации с учителями-предметниками, направленные на формирование единства требований по вопросам воспитания и обучения, предупреждение и (или) разрешение конфликтов между учителями и обучающимися;

проведение педагогических советов для решения конкретных проблем класса, интеграции воспитательных влияний педагогов на обучающихся, привлечение учителей-предметников к участию в классных делах, дающих им возможность лучше узнавать и понимать обучающихся, общаясь и наблюдая их во внеучебной обстановке, участвовать в родительских собраниях класса;

организацию и проведение регулярных родительских собраний, информирование родителей об успехах и проблемах обучающихся, их положении в классе, жизни класса в целом, помощь родителям и иным членам семьи в отношениях с учителями, администрацией;

создание и организацию работы родительского комитета класса, участвующего в решении вопросов воспитания и обучения в классе, общеобразовательной организации;

привлечение родителей (законных представителей), членов семей обучающихся к организации и проведению воспитательных дел, мероприятий в классе и общеобразовательной организации;

проведение в классе праздников, конкурсов, соревнований и других мероприятий.

#### 24.3.2.6. Модуль "Основные школьные дела".

Реализация воспитательного потенциала основных школьных дел может предусматривать (указываются конкретные позиции, имеющиеся в образовательной организации или запланированные):

общешкольные праздники, ежегодные творческие (театрализованные, музыкальные, литературные и другие) мероприятия, связанные с общероссийскими, региональными праздниками, памятными датами, в которых участвуют все классы;

участие во всероссийских акциях, посвященных значимым событиям в России, мире;

торжественные мероприятия, связанные с завершением образования, переходом на следующий уровень образования, символизирующие приобретение новых социальных статусов в образовательной организации, обществе;

церемонии награждения (по итогам учебного периода, года) обучающихся и педагогов за участие в жизни образовательной организации, достижения в конкурсах, соревнованиях, олимпиадах, вклад в развитие образовательной организации, своей местности;

социальные проекты в образовательной организации, совместно разрабатываемые и реализуемые обучающимися и педагогическими работниками, в том числе с участием социальных партнеров, комплексы дел благотворительной, экологической, патриотической, трудовой и другой направленности;

проводимые для жителей населенного пункта и организуемые совместно с семьями обучающихся праздники, фестивали, представления в связи с памятными датами, значимыми событиями для жителей населенного пункта;

разновозрастные сборы, многодневные выездные события, включающие в себя комплекс коллективных творческих дел гражданской, патриотической, историко-краеведческой, экологической, трудовой, спортивно-оздоровительной и другой направленности;

вовлечение по возможности каждого обучающегося в школьные дела в разных ролях (сценаристов, постановщиков, исполнителей, корреспондентов, ведущих, декораторов, музыкальных редакторов, ответственных за костюмы и оборудование, за приглашение и встречу гостей и других), помощь обучающимся в освоении навыков подготовки, проведения, анализа общешкольных дел;

наблюдение за поведением обучающихся в ситуациях подготовки, проведения, анализа основных школьных дел, мероприятий, их отношениями с обучающимися разных возрастов, с педагогическими работниками и другими взрослыми.

#### 24.3.2.7. Модуль "Внешкольные мероприятия".

Реализация воспитательного потенциала внешкольных мероприятий может предусматривать (указываются конкретные позиции, имеющиеся в образовательной организации или запланированные):

общие внешкольные мероприятия, в том числе организуемые совместно с социальными партнерами образовательной организации;

внешкольные тематические мероприятия воспитательной направленности, организуемые педагогами по изучаемым в образовательной организации учебным предметам, курсам, модулям;

экскурсии, походы выходного дня (в музей, картинную галерею, технопарк, на предприятие и другое), организуемые в классах классными руководителями, в том числе совместно с родителями (законными представителями) обучающихся с привлечением их к планированию, организации, проведению, оценке мероприятия;

литературные, исторические, экологические и другие походы, экскурсии, экспедиции, слеты и другие, организуемые педагогическими работниками, в том числе совместно с родителями (законными представителями) обучающихся для изучения историко-культурных мест, событий, биографий проживавших в этой местности российских поэтов и писателей, деятелей науки, природных и историко-культурных ландшафтов, флоры и фауны и другого;

выездные события, включающие в себя комплекс коллективных творческих дел, в процессе которых складывается детско-взрослая общность, характеризующаяся доверительными взаимоотношениями, ответственным отношением к делу, атмосферой эмоционально-психологического комфорта.

#### 24.3.2.8. Модуль "Организация предметно-пространственной среды".

Реализация воспитательного потенциала предметно-пространственной среды может предусматривать совместную деятельность педагогов, обучающихся, других участников образовательных отношений по ее созданию, поддержанию, использованию в воспитательном процессе (указываются конкретные позиции, имеющиеся в образовательной организации или запланированные):

оформление внешнего вида здания, фасада, холла при входе в образовательную организацию государственной символикой Российской Федерации, субъекта Российской Федерации, муниципального образования (флаг, герб), изображениями символики Российского государства в разные периоды тысячелетней истории, исторической символики региона;

организацию и проведение церемоний поднятия (спуска) государственного флага Российской Федерации;

размещение карт России, регионов, муниципальных образований (современных и исторических, точных и стилизованных, географических, природных, культурологических, художественно оформленных, в том числе материалами, подготовленными обучающимися) с изображениями значимых культурных объектов местности, региона, России, памятных исторических, гражданских, народных, религиозных мест почитания, портретов выдающихся государственных деятелей России, деятелей культуры, науки, производства, искусства, военных, героев и защитников Отечества;

изготовление, размещение, обновление художественных изображений (символических, живописных, фотографических, интерактивных аудио и видео) природы России, региона, местности, предметов традиционной культуры и быта, духовной культуры народов России;

организацию и поддержание в образовательной организации звукового пространства позитивной духовно-нравственной, гражданско-патриотической воспитательной направленности (звонки-мелодии, музыка, информационные сообщения), исполнение гимна Российской Федерации;

разработку, оформление, поддержание, использование в воспитательном процессе "мест гражданского почитания" (в том числе, если образовательная организация носит имя выдающегося исторического деятеля, ученого, героя, защитника Отечества и других) в помещениях

образовательной организации или на прилегающей территории для общественно-гражданского почитания лиц, мест, событий в истории России; мемориалов воинской славы, памятников, памятных досок;

оформление и обновление "мест новостей", стендов в помещениях (холл первого этажа, рекреации), содержащих в доступной, привлекательной форме новостную информацию позитивного гражданско-патриотического, духовно-нравственного содержания, фотоотчеты об интересных событиях, поздравления педагогов и обучающихся и другое;

разработку и популяризацию символики образовательной организации (эмблема, флаг, логотип, элементы костюма обучающихся и другое), используемой как повседневно, так и в торжественные моменты;

подготовку и размещение регулярно сменяемых экспозиций творческих работ обучающихся в разных предметных областях, демонстрирующих их способности, знакомящих с работами друг друга;

поддержание эстетического вида и благоустройство всех помещений в образовательной организации, доступных и безопасных рекреационных зон, озеленение территории при образовательной организации;

разработку, оформление, поддержание и использование игровых пространств, спортивных и игровых площадок, зон активного и тихого отдыха;

создание и поддержание в вестибюле или библиотеке стеллажей свободного книгообмена, на которые обучающиеся, родители, педагоги могут выставлять для общего использования свои книги, брать для чтения другие;

деятельность классных руководителей и других педагогов вместе с обучающимися, их родителями по благоустройству, оформлению школьных аудиторий, пришкольной территории;

разработку и оформление пространств проведения значимых событий, праздников, церемоний, торжественных линеек, творческих вечеров (событийный дизайн);

разработку и обновление материалов (стендов, плакатов, инсталляций и других), акцентирующих внимание обучающихся на важных для воспитания ценностях, правилах, традициях, укладе образовательной организации, актуальных вопросах профилактики и безопасности.

Предметно-пространственная среда строится как максимально доступная для обучающихся с особыми образовательными потребностями.

#### 24.3.2.9. Модуль "Взаимодействие с родителями (законными представителями)".

Реализация воспитательного потенциала взаимодействия с родителями (законными представителями) обучающихся может предусматривать (указываются конкретные позиции, имеющиеся в образовательной организации или запланированные):

создание и деятельность в образовательной организации, в классах представительных органов родительского сообщества (родительского комитета образовательной организации, классов), участвующих в обсуждении и решении вопросов воспитания и обучения, деятельность представителей родительского сообщества в Управляющем совете образовательной организации;

тематические родительские собрания в классах, общешкольные родительские собрания по вопросам воспитания, взаимоотношений обучающихся и педагогов, условий обучения и воспитания;

родительские дни, в которые родители (законные представители) могут посещать уроки и внеурочные занятия;

работу семейных клубов, родительских гостиных, предоставляющих родителям, педагогам и обучающимся площадку для совместного досуга и общения, с обсуждением актуальных вопросов воспитания;

проведение тематических собраний (в том числе по инициативе родителей), на которых родители могут получать советы по вопросам воспитания, консультации психологов, врачей, социальных работников, служителей традиционных российских религий, обмениваться опытом;

родительские форумы на официальном сайте образовательной организации в информационно-коммуникационной сети "Интернет", интернет-сообщества, группы с участием педагогов, на которых обсуждаются интересующие родителей вопросы, согласуется совместная деятельность;

участие родителей в психолого-педагогических консилиумах в случаях, предусмотренных нормативными документами о психолого-педагогическом консилиуме в образовательной организации в соответствии с порядком привлечения родителей (законных представителей);

привлечение родителей (законных представителей) к подготовке и проведению классных и общешкольных мероприятий;

при наличии среди обучающихся детей-сирот, оставшихся без попечения родителей, приемных детей целевое взаимодействие с их законными представителями.

#### 24.3.2.10. Модуль "Самоуправление".

Реализация воспитательного потенциала ученического самоуправления в образовательной организации может предусматривать (указываются конкретные позиции, имеющиеся в образовательной организации или запланированные):

организацию и деятельность органов ученического самоуправления (совет обучающихся или других), избранных обучающимися;

представление органами ученического самоуправления интересов обучающихся в процессе управления образовательной организацией;

защиту органами ученического самоуправления законных интересов и прав обучающихся;

участие представителей органов ученического самоуправления в разработке, обсуждении и реализации рабочей программы воспитания, календарного плана воспитательной работы, в анализе воспитательной деятельности в образовательной организации.

#### 24.3.2.11. Модуль "Профилактика и безопасность".

Реализация воспитательного потенциала профилактической деятельности в целях формирования и поддержки безопасной и комфортной среды в образовательной организации может предусматривать (указываются конкретные позиции, имеющиеся в образовательной организации или запланированные):

организацию деятельности педагогического коллектива по созданию в образовательной организации эффективной профилактической среды обеспечения безопасности жизнедеятельности как условия успешной воспитательной деятельности;

проведение исследований, мониторинга рисков безопасности и ресурсов повышения безопасности, выделение и психолого-педагогическое сопровождение групп риска обучающихся по разным направлениям (агрессивное поведение, зависимости и другое);

проведение коррекционно-воспитательной работы с обучающимися групп риска силами педагогического коллектива и с привлечением сторонних специалистов (психологов,

конфликтологов, коррекционных педагогов, работников социальных служб, правоохранительных органов, опеки и других);

разработку и реализацию профилактических программ, направленных на работу как с девиантными обучающимися, так и с их окружением; организацию межведомственного взаимодействия;

вовлечение обучающихся в воспитательную деятельность, проекты, программы профилактической направленности социальных и природных рисков в образовательной организации и в социокультурном окружении с педагогами, родителями, социальными партнерами (антинаркотические, антиалкогольные, против курения, вовлечения в деструктивные детские и молодежные объединения, культы, субкультуры, группы в социальных сетях; по безопасности в цифровой среде, на транспорте, на воде, безопасности дорожного движения, противопожарной безопасности, антитеррористической и антиэкстремистской безопасности, гражданской обороне и другие);

организацию превентивной работы с обучающимися со сценариями социально одобряемого поведения, по развитию навыков саморефлексии, самоконтроля, устойчивости к негативным воздействиям, групповому давлению;

профилактику правонарушений, девиаций посредством организации деятельности, альтернативной девиантному поведению, - познания (путешествия), испытания себя (походы, спорт), значимого общения, творчества, деятельности (в том числе профессиональной, религиозно-духовной, благотворительной, художественной и другой);

предупреждение, профилактику и целенаправленную деятельность в случаях появления, расширения, влияния в образовательной организации маргинальных групп обучающихся (оставивших обучение, криминальной направленности, с агрессивным поведением и других);

профилактику расширения групп, семей обучающихся, требующих специальной психолого-педагогической поддержки и сопровождения (слабоуспевающие, социально запущенные, социально неадаптированные дети-мигранты, обучающиеся с ОВЗ и другие).

#### 24.3.2.12. Модуль "Социальное партнерство".

Реализация воспитательного потенциала социального партнерства может предусматривать (указываются конкретные позиции, имеющиеся в образовательной организации или запланированные):

участие представителей организаций-партнеров, в том числе в соответствии с договорами о сотрудничестве, в проведении отдельных мероприятий в рамках рабочей программы воспитания и календарного плана воспитательной работы (дни открытых дверей, государственные, региональные, школьные праздники, торжественные мероприятия и другие);

участие представителей организаций-партнеров в проведении отдельных уроков, внеурочных занятий, внешкольных мероприятий соответствующей тематической направленности;

проведение на базе организаций-партнеров отдельных уроков, занятий, внешкольных мероприятий, акций воспитательной направленности;

проведение открытых дискуссионных площадок (детских, педагогических, родительских) с представителями организаций-партнеров для обсуждений актуальных проблем, касающихся жизни образовательной организации, муниципального образования, региона, страны;

реализация социальных проектов, совместно разрабатываемых обучающимися, педагогами с организациями-партнерами благотворительной, экологической, патриотической, трудовой и другой



направленности, ориентированных на воспитание обучающихся, преобразование окружающего социума, позитивное воздействие на социальное окружение.

#### 24.3.2.13. Модуль "Профориентация".

Реализация воспитательного потенциала профориентационной работы образовательной организации может предусматривать (указываются конкретные позиции, имеющиеся в общеобразовательной организации или запланированные):

проведение циклов профориентационных часов, направленных на подготовку обучающегося к осознанному планированию и реализации своего профессионального будущего;

профориентационные игры (игры-симуляции, деловые игры, квесты, кейсы), расширяющие знания о профессиях, способах выбора профессий, особенностях, условиях разной профессиональной деятельности;

экскурсии на предприятия, в организации, дающие начальные представления о существующих профессиях и условиях работы;

посещение профориентационных выставок, ярмарок профессий, тематических профориентационных парков, лагерей, дней открытых дверей в организациях профессионального, высшего образования;

организацию на базе детского лагеря при образовательной организации профориентационных смен с участием экспертов в области профориентации, где обучающиеся могут познакомиться с профессиями, получить представление об их специфике, попробовать свои силы в той или иной профессии, развить соответствующие навыки;

совместное с педагогами изучение обучающимися интернет-ресурсов, посвященных выбору профессий, прохождение профориентационного онлайн-тестирования, онлайн-курсов по интересующим профессиям и направлениям профессионального образования;

участие в работе всероссийских профориентационных проектов;

индивидуальное консультирование психологом обучающихся и их родителей (законных представителей) по вопросам склонностей, способностей, иных индивидуальных особенностей обучающихся, которые могут иметь значение в выборе ими будущей профессии;

освоение обучающимися основ профессии в рамках различных курсов, включенных в обязательную часть образовательной программы, в рамках компонента участников образовательных отношений, внеурочной деятельности, дополнительного образования.

## **2.3. ПРОГРАММА ВОСПИТАНИЯ**

### **Пояснительная записка**

Рабочая программа воспитания МБОУ «БСОШ» составлена на основе Федерального закона от 29.12.2012 № 273-ФЗ «Об образовании в Российской Федерации», с учётом Стратегии развития воспитания в Российской Федерации на период до 2025 года и Плана мероприятий по её реализации в 2021-2025 гг., № 996-р и Плана мероприятий по её реализации в 2021 — 2025 годах (Распоряжение Правительства Российской Федерации от 12.11.2020 № 2945-р). Стратегии национальной безопасности Российской Федерации, (Указ Президента Российской Федерации от 02.07.2021 № 400), федеральных государственных образовательных стандартов начального общего, (Приказ

Минпросвещения России от 31.05.2021 № 286), основного общего образования (Приказ Минпросвещения России от 31.05.2021 № 287), среднего общего образования (Приказ Минобрнауки России от 17.05.2012 № 413).

Программа является методическим документом, определяющим комплекс основных характеристик воспитательной работы, осуществляемой в школе, разрабатывается с учетом государственной политики в области образования и воспитания.

Программа основывается на единстве и преемственности образовательного процесса на уровнях начального общего, основного общего, среднего общего образования, соотносится с примерными рабочими программами воспитания для организаций, реализующих образовательные программы дошкольного, среднего профессионального образования.

Программа предназначена для планирования и организации системной воспитательной деятельности с целью достижения обучающимися личностных результатов образования, определённых ФГОС;

- разрабатывается и утверждается с участием коллегиальных органов управления школой (в том числе советов обучающихся), советов родителей; реализуется в единстве урочной и внеурочной деятельности, осуществляемой совместно с семьей и другими участниками образовательных отношений, социальными институтами воспитания;

- предусматривает приобщение обучающихся к российским традиционным духовным ценностям, включая культурные ценности своей этнической группы, правилам и нормам поведения в российском обществе.

В соответствии с ФГОС личностные результаты освоения программ общего образования должны отражать готовность обучающихся руководствоваться системой позитивных ценностных ориентаций и расширение опыта деятельности на её основе в процессе реализации основных направлений воспитательной деятельности, в том числе в части: **гражданского, патриотического, духовно-нравственного, эстетического, физического, трудового, экологического, познавательного воспитания.**

Программа включает три раздела: целевой, содержательный, организационный.

Приложение — примерный календарный план воспитательной работы.

## **РАЗДЕЛ I. ЦЕЛЕВОЙ**

Участниками образовательных отношений в части воспитании являются педагогические и другие работники школы, обучающиеся, их родители (законные представители), представители иных организаций в соответствии с законодательством Российской Федерации, локальными актами школы. Родители (законные представители) несовершеннолетних обучающихся имеют преимущественное право на воспитание своих детей перед всеми другими лицами.

Нормативные ценностно-целевые основы воспитания обучающихся в школе определяются содержанием российских гражданских (базовых, общенациональных) норм и ценностей, основные из которых закреплены в Конституции Российской Федерации. С учетом мировоззренческого, этнического, религиозного многообразия российского общества ценностно-целевые основы воспитания обучающихся включают духовно-нравственные ценности культуры народов России, традиционных религий народов России в качестве вариативного компонента содержания воспитания, реализуемого на добровольной основе, в соответствии с мировоззренческими и культурными особенностями и потребностями родителей (законных представителей) несовершеннолетних обучающихся.

Воспитательная деятельность в школе реализуется в соответствии с приоритетами государственной политики в сфере воспитания, зафиксированными в Стратегии развития воспитания в Российской Федерации на период до 2025 года. Приоритетной задачей Российской Федерации в сфере воспитания детей является развитие высоконравственной личности, разделяющей российские традиционные духовные ценности, обладающей актуальными знаниями и умениями, способной реализовать свой потенциал в условиях современного общества, готовой к мирному созиданию и защите Родины.

### **1.1. Цели и задачи**

Современный российский общенациональный воспитательный идеал – высоконравственный, творческий, компетентный гражданин России, принимающий судьбу Отечества как свою личную, осознающий ответственность за настоящее и будущее страны, укорененный в духовных и культурных традициях многонационального народа Российской Федерации. В соответствии с этим идеалом и нормативными правовыми актами Российской Федерации в сфере образования, **цель воспитания** обучающихся в школе: создание условий для личностного развития, самоопределения и социализации обучающихся на основе социокультурных, духовно-нравственных ценностей и принятых в российском обществе правил и норм поведения в интересах человека, семьи, общества и государства, формирование у обучающихся чувства патриотизма, гражданственности, уважения к памяти защитников Отечества и подвигам Героев Отечества, закону и правопорядку, человеку труда и старшему поколению, взаимного уважения, бережного отношения к культурному наследию и традициям многонационального народа Российской Федерации, природе и окружающей среде. (Федеральный закон от 29 декабря 2012 г. № 273-ФЗ «Об образовании в Российской Федерации», ст. 2, п. 2)

**Задачами воспитания** обучающихся в школе являются:

- усвоение ими знаний, норм, духовно-нравственных ценностей, традиций, которые выработало российское общество (социально значимых знаний);
- формирование и развитие позитивных личностных отношений к этим нормам, ценностям, традициям (их освоение, принятие);
- 

приобретение соответствующего этим нормам, ценностям, традициям социокультурного опыта поведения, общения, межличностных и социальных отношений, применения полученных знаний и сформированных отношений на практике (опыта нравственных поступков, социально значимых дел).

## **1.2 Направления воспитания**

Программа реализуется в единстве учебной и воспитательной деятельности школы в соответствии с ФГОС по направлениям воспитания:

**гражданское воспитание**, формирование российской гражданской идентичности, принадлежности к общности граждан Российской Федерации, к народу России как источнику власти в российском государстве и субъекту тысячелетней Российской государственности, изучение и уважение прав, свобод и обязанностей гражданина Российской Федерации;

(ведется совместная работа с территориальной избирательной комиссией с.Бурлы)

**патриотическое воспитание** – воспитание любви к родному краю, Родине, своему народу, уважения к другим народам России, формирование общероссийской культурной идентичности; (Проведение общешкольных ключевых дел к Дню защитников Отечества, Дням воинской славы, Дню Победы, Дню освобождения Ленинграда от немецко – фашистских захватчиков и другие)

**духовно-нравственное воспитание** обучающихся на основе духовно-нравственной культуры народов России, традиционных религий народов России, формирование традиционных российских семейных ценностей; воспитание честности, доброты, милосердия, сопереживания, справедливости, коллективизма, дружелюбия и взаимопомощи, уважения к старшим, к памяти предков, их вере и культурным традициям;

**эстетическое воспитание**: формирование эстетической культуры на основе российских традиционных духовных ценностей, приобщение к лучшим образцам отечественного и мирового искусства; (посещение музеев и театров региона, экскурсионные поездки по городам России)

**физическое воспитание**: развитие физических способностей с учётом возможностей и состояния здоровья, формирование культуры здорового образа жизни, эмоционального благополучия, личной и общественной безопасности, навыков безопасного поведения в природной и социальной среде, чрезвычайных ситуациях; (работа спортивного клуба школы, спортивных секций, участие в спортивных соревнованиях города и региона.);

**трудовое воспитание**: воспитание уважения к труду, трудящимся, результатам труда (своего и других людей), ориентации на трудовую деятельность, получение профессии, личностное самовыражение в продуктивном, нравственно достойном труде в российском обществе, на достижение выдающихся результатов в труде, профессиональной деятельности (организация дежурств в кабинетах ОО,

школьных клумбах и территории школьного двора;

**экологическое воспитание:** формирование экологической культуры, ответственного, бережного отношения к природе, окружающей среде на основе российских традиционных духовных ценностей, навыков охраны и защиты окружающей среды (участие в экологических акциях);

**познавательное направление воспитания:** стремление к познанию себя и других людей, природы и общества, к получению знаний, качественного образования с учётом личностных интересов и потребностей. (участие в научно-практических конференциях онлайн и офлайн, Рождественских чтениях, конкурсах и фестивалях науки и творчества)

### 1.3 На каждом уровне воспитания выделяются свои целевые приоритеты

#### Целевые ориентиры результатов воспитания на уровне начального общего образования

Направления	Характеристики (показатели)
<b>Гражданское Патриотическое</b>	
<p>Знающий и любящий свою малую родину, свой край. Имеющий представление о своей стране, Родине – России, ее территории, расположении. Сознающий принадлежность к своему народу, этнокультурную идентичность, проявляющий уважение к своему и другим народам. Сознающий свою принадлежность к общности граждан России; Понимающий свою сопричастность прошлому, настоящему и будущему своей малой родины, родного края, своего народа, российского государства. Имеющий первоначальные представления о своих гражданских правах и обязанностях, ответственности в обществе и государстве. Понимающий значение гражданских символов (государственная символика России, своего региона), праздников, мест почитания героев и защитников Отечества, проявляющий к ним уважение.</p>	
<b>Духовно-нравственное</b>	
<p>Понимающий ценность каждой человеческой жизни, признающий индивидуальность и достоинство каждого человека. Умеющий анализировать свои и чужие поступки с позиции их соответствия нравственным нормам, давать нравственную оценку своим поступкам, отвечать за них. Доброжелательный, проявляющий сопереживание, готовность оказывать помощь, выражающий неприятие любых форм поведения, причиняющего физический и моральный вред другим людям. Понимающий необходимость нравственного совершенствования, роли в этом личных усилий человека, проявляющий готовность к сознательному самоограничению. Владеющий первоначальными навыками общения с людьми разных народов, вероисповеданий. Знающий и уважающий традиции и ценности своей семьи, российские традиционные семейные ценности (с учетом этнической, религиозной принадлежности). Сознающий и принимающий свой половую принадлежность, соответствующие ему психологические и поведенческие особенности с учетом возраста. Владеющий первоначальными представлениями о единстве и многообразии языкового и культурного пространства России, о языке как основе национального самосознания. Испытывающий нравственные эстетические чувства к русскому и родному языкам, литературе. Знающий и соблюдающий основные правила этикета в обществе.</p>	
<b>Эстетическое</b>	
Проявляющий уважение и интерес к художественной культуре, восприимчивость к разным	

<p>видам искусства, творчеству своего народа, других народов России.  Проявляющий стремление к самовыражению в разных видах художественной деятельности, искусства.  Способный воспринимать и чувствовать прекрасное в быту, природе, искусстве, творчестве людей.</p>
<b>Физическое</b>
<p>Соблюдающий основные правила здорового и безопасного для себя и других людей образа жизни, в том числе в информационной среде.  Ориентированный на физическое развитие, занятия спортом.  Бережно относящийся к физическому здоровью и душевному состоянию своему и других людей.  Владеющий основными навыками личной и общественной гигиены, безопасного поведения в быту, природе, обществе.</p>
<b>Трудовое</b>
<p>Сознающий ценность честного труда в жизни человека, семьи, народа, общества и государства.  Проявляющий уважение к труду, людям труда, ответственное потребление и бережное отношение к результатам своего труда и других людей, прошлых поколений.  Выражающий желание участвовать в различных видах доступного по возрасту труда, трудовой деятельности.  Проявляющий интерес к разным профессиям.</p>
<b>Экологическое</b>
<p>Понимающий зависимость жизни людей от природы, ценность природы, окружающей среды.  Проявляющий любовь к природе, бережное отношение, неприятие действий, приносящих вред природе, особенно живым существам.  Выражающий готовность осваивать первоначальные навыки охраны природы, окружающей среды и действовать в окружающей среде в соответствии с экологическими нормами.</p>
<b>Познавательное</b>
<p>Выражающий познавательные интересы, активность, инициативность, любознательность и самостоятельность в познании.  Обладающий первоначальными представлениями о природных и социальных объектах как компонентах единого мира, многообразии объектов и явлений природы, о связи мира живой и неживой природы, о науке, научном знании, научной картине мира.  Проявляющий уважение и интерес к науке, научному знанию в разных областях.</p>

*Выделение в общей цели воспитания целевых приоритетов, связанных с возрастными особенностями воспитанников, не означает игнорирования других составляющих общей цели воспитания.* Приоритет – это то, чему педагогическим работникам, работающим с обучающимися конкретной возрастной категории, предстоит уделять большее, но не единственное внимание.

## **РАЗДЕЛ II. СОДЕРЖАТЕЛЬНЫЙ**

### **2.1. Уклад школы**

МБОУ «Бурлинская СОШ» является средней общеобразовательной школой. Обучение ведётся с 1 по 11 класс по трем уровням образования: начальное общее образование, основное общее образование, среднее общее образование.

#### **Специфика расположения школы.**

МБОУ «Бурлинская СОШ» (далее –ОО) - это сельская школа, расположенная в районном центре, удаленная от культурных и научных центров Алтайского края .

В шаговой доступности от ОО расположены:

- парк культуры и отдыха, где созданы все условия для занятия спортом и культурного отдыха;
- МБУ ДО «Бурлинский ЦДО»
- МБУ ДО «Бурлинская детская школа искусств»
- КГБУ социального обслуживания «Территориальный центр социальной помощи семье и детям Бурлинского района»

Данная инфраструктура, несомненно, являются источником положительного влияния на детей, что свидетельствует о благоприятном социальном климате.

Контингент школы составляют преимущественно дети из села Бурла и близлежащих сел (4 населенных пункта). В малых населенных пунктах, откуда осуществляется подвоз обучающихся (всего 12% детей на подвозе от общего количества детей), отсутствуют дошкольные образовательные учреждения, не везде имеются сельские Дома культуры – это все влияет на формирование личности ребенка, на уровень готовности к обучению, на организацию досуга обучающихся во внеурочное время.

#### **Особенности контингента учащихся.**

Состав обучающихся школы неоднороден и различается:

- дети с ОВЗ;
- дети из малообеспеченных, неблагополучных, неполных семей;
- высокая доля детей с нарушением речи;
- дети разной национальной принадлежности, которая определяется многонациональностью.

В процессе воспитания ОО тесно сотрудничает с МБУ ДО «Бурлинский ЦДО», Бурлинской модельной библиотекой, Бурлинским районным краеведческим музеем, Администрацией Бурлинского сельсовета, КДН и ЗП Администрации Бурлинского района, ОП Бурлинского района.

#### **Источники положительного или отрицательного влияния на детей.**

Команда администрации - квалифицированные, имеющие достаточно большой управленческий опыт руководители, педагогический состав с большим опытом педагогической практики.

Возможные отрицательные источники влияния на детей - социальные сети, компьютерные игры, а также отдельные родители с низким воспитательным ресурсом, неспособные грамотно управлять развитием и организацией досуга своего ребёнка. Отсутствие учреждений социальной инфраструктуры для удовлетворения запросов детей во внеурочное время (каникулярный период), для организации летнего отдыха детей.

#### **Основные традиции воспитания в школе:**

- ключевые общешкольные дела, через которые осуществляется интеграция воспитательных усилий педагогов;
- педагоги школы ориентированы на формирование коллективов в рамках школьных классов, и иных детских объединений, на установление в них доброжелательных и товарищеских взаимоотношений.

Настоящая программа содержит теоретические положения и план работы основанные на практических наработках ОО по формированию целостной воспитательной среды и целостного пространства духовно-нравственного развития школьника, определяемого как уклад школьной жизни, интегрированного в урочную, внеурочную, внешкольную, семейную деятельность обучающегося и его родителей (законных представителей). При этом обеспечивая духовно-нравственное развитие обучающихся на основе их приобщения к базовым российским ценностям: Россия, многонациональный народ Российской Федерации, гражданское общество, семья, труд, искусство, наука, религия, природа, человечество

## **2.2 Виды, формы и содержание деятельности**

Практическая реализация цели и задач воспитания осуществляется в рамках следующих направлений воспитательной работы школы. Каждое из них представлено в соответствующем модуле.

### **1. Модуль «Школьный урок»**

- Реализация школьными педагогами воспитательного потенциала урока предполагает следующее:
- установление доверительных отношений между учителем и его учениками, способствующих позитивному восприятию учащимися требований и просьб учителя, привлечению их внимания к обсуждаемой на уроке информации, активизации их познавательной деятельности через использование занимательных элементов, историй из жизни великих ученых, писателей, ИКТ (программы-тренажеры, тесты, зачеты в приложении Microsoft Office Excel, мультимедийные презентации, научно-популярные передачи, фильмы, обучающие сайты, уроки онлайн, видеолекции, онлайн-конференции и др.);
  - побуждение школьников соблюдать на уроке общепринятые нормы поведения, правила общения со старшими (учителями) и сверстниками (школьниками), принципы учебной дисциплины и самоорганизации через знакомство и в последующем соблюдение «Правил внутреннего распорядка обучающихся»;
  - использование воспитательных возможностей содержания учебного предмета через демонстрацию детям примеров ответственного, гражданского поведения, проявления человеколюбия и добросердечности, перевод содержания с уровня знаний на уровень личностных смыслов, восприятие ценностей через подбор соответствующих текстов для чтения, задач для решения, проблемных ситуаций для обсуждения в классе, анализ поступков людей, историй судеб, комментарии к происходящим в мире событиям, историческая справка «Лента времени», проведение Уроков мужества;
  - привлечение внимания школьников к ценностному аспекту изучаемых на уроках явлений, организация их работы с получаемой на уроке социально значимой информацией – инициирование ее обсуждения, высказывания учащимися своего мнения по ее поводу, выработки своего к ней отношения;
  - применение на уроке интерактивных форм работы учащихся: интеллектуальных игр, стимулирующих познавательную мотивацию школьников; дидактического театра, где полученные на уроке знания обыгрываются в театральных постановках; дискуссий, которые дают учащимся возможность приобрести опыт ведения конструктивного диалога; групповой работы или работы в парах, которые учат школьников командной работе и взаимодействию с другими детьми;
  - включение в урок игровых процедур, которые помогают поддержать мотивацию детей к получению знаний, налаживанию позитивных межличностных отношений в классе, помогают установлению доброжелательной атмосферы во время урока;
  - организация шефства мотивированных и эрудированных учащихся над их неуспевающими одноклассниками, дающего школьникам социально значимый опыт сотрудничества и взаимной помощи;
  - инициирование и поддержка исследовательской деятельности школьников в рамках реализации ими индивидуальных и групповых исследовательских проектов, что даст школьникам возможность приобрести навык самостоятельного решения теоретической проблемы, навык генерирования и оформления собственных идей, навык уважительного отношения к чужим идеям, оформленным в работах других исследователей, навык публичного выступления перед аудиторией, аргументирования и отстаивания своей точки зрения.

## **2. Модуль «Классное руководство»**

Главное предназначение классного руководителя - создать условия для становления личности ребёнка, входящего в современный ему мир, воспитать человека, способного достойно занять своё место в жизни. Осуществляя работу с классом, педагогический работник (классный руководитель) организует работу с коллективом класса; индивидуальную работу с обучающимися вверенного ему класса; работу с учителями-предметниками в данном классе; работу с родителями обучающихся или их законными представителями

### **Работа с классным коллективом**

## **Направления деятельности классного руководителя:**

### **1. Изучение особенностей личностного развития обучающихся класса.**

Формы и виды деятельности:

- наблюдение;
- изучение личных дел обучающихся,
- собеседование с учителями – предметниками, медицинским работником школы;
- использование опросников, которые дают возможность изучить мотивацию действий учащихся, интересов конкретной группы учащихся или класса в целом, уровень тревожности учащихся класса.
  
- проведение индивидуальных и групповых диагностических бесед:
- поддержка ребенка в важных для него жизненных проблемах (помочь установить и упрочить доверительные отношения с учащимися класса, учителями, успеваемость и т.д.)
- коррекция поведения ребенка. Классный руководитель использует для этого: беседы, как с самим ребенком, так и с родителями (или законными представителями), с другими учащимися класса, через включение проводимые педагогом - психологом тренинги общения.

### **2. Организация совместных интересных и полезных дел для личностного развития ребёнка.**

Формы и виды деятельности:

- совместное подведение итогов и планирования каждого месяца (четверти, полугодия, года) по разным направлениям деятельности;
- формирование традиций в классном коллективе;
- установление позитивных отношений с другими классными коллективами (через подготовку и проведение ключевого общешкольного дела).
- сбор информации об увлечениях и интересах обучающихся и их родителей, чтобы найти вдохновителей для организации интересных и полезных дел.
- создание ситуации выбора и успеха.

### **3. Формирование и развитие коллектива класса**

Формы и виды деятельности:

- изучение учащихся класса (потребности, интересы, склонности и другие личностные характеристики членов классного коллектива), отношений, общения и деятельности в классном коллективе с помощью наблюдения, игр, методики для исследования мотивов участия школьников в деятельности и для определения уровня социальной активности обучающихся;
- составление карты интересов и увлечений обучающихся;
- проектирование целей, перспектив и образа жизнедеятельности классного коллектива с помощью организационно-деятельностной игры, классного часа.

### **4. Индивидуальная работа с учащимися класса.**

Формы и виды деятельности:

- ведение портфолио, в котором собираются достижения ребенка в учебной, внеурочной коммуникативной и социальной деятельности.
- работа классного руководителя с учащимися, находящимися в состоянии стресса и дискомфорта;
  
- предложение (делегирование) ответственности за то или иное поручение в классе;
- вовлечение учащихся в социально значимую деятельность.
- изучение особенностей личностного развития учащихся класса через наблюдение за поведением школьников в их повседневной жизни, в специально создаваемых педагогических ситуациях, в играх, погружающих ребенка в мир человеческих отношений, в организуемых педагогом беседах по тем или иным нравственным проблемам; результаты наблюдения сверяются с результатами бесед классного руководителя с родителями школьников, с преподающими в его классе учителями, а также (при необходимости) – со школьным психологом;
- поддержка ребенка в решении важных для него жизненных проблем (налаживания взаимоотношений с одноклассниками или учителями, выбора профессии, вуза и дальнейшего трудоустройства, ус



певаемости и т.п.), когда каждая проблема трансформируется классным руководителем в задачу для школьника, которую они совместно стараются решить;

— индивидуальная работа со школьниками класса, направленная на заполнение ими личных портфолио, в которых дети не просто фиксируют свои учебные, творческие, спортивные, личностные достижения, но и в ходе индивидуальных неформальных бесед с классным руководителем в начале каждого года планируют их, а в конце года вместе анализируют свои успехи и неудачи;

— цикл дел «**Персональная выставка**» предполагает организацию в течение года персональных выставок творческих работ детей класса. Такого рода выставки помогут ребенку преодолевать застенчивость, проявлять инициативу, научат правильно отвечать на похвалы и принимать благодарности, разумно реагировать на критику и пожелания, со вниманием относиться к работам других детей и корректно высказывать свое мнение о них.

— коррекция поведения ребенка через частные беседы с ним, его родителями или законными представителями, с другими учащимися класса; через включение в проводимые школьным психологом тренинги общения; через предложение взять на себя ответственность за то или иное поручение в классе

**Работа со слабоуспевающими учащимися**, испытывающими трудности по отдельным предметам направлена на контроль за успеваемостью учащихся класса.

**Работа с учителями, преподающими в классе.**

**Формы и виды работы:**

— посещение учебных занятий,

— регулярные консультации классного руководителя с учителями-предметниками,

— мини-педсоветы по проблемам класса,

— ведение дневника наблюдений,

— индивидуальные беседы с учащимися и их родителями,

— работа с педагогом-психологом

— привлечение учителей-предметников к участию в родительских собраниях класса для объединения усилий в деле обучения и воспитания обучающихся.

**Работа с обучающимися, состоящими на различных видах учёта**, в группе риска, оказавшимися в трудной жизненной ситуации. Работа направлена на контроль за свободным времяпровождением.

**Работа с родителями учащихся или их законными представителями**

- регулярное информирование родителей о школьных успехах и проблемах их детей, о жизни класса в целом;

- помощь родителям школьников или их законным представителям в регулировании отношений между ними, администрацией школы и учителями-предметниками;

- организация и проведение родительских собраний, происходящих в режиме обсуждения наиболее острых проблем обучения и воспитания школьников;

- создание и организация работы родительских комитетов классов, участвующих в управлении образовательной организацией и решении вопросов воспитания и обучения их детей;

- привлечение членов семей школьников к организации и проведению дел класса;

- организация на базе класса семейных праздников, конкурсов, соревнований, направленных на сплочение семьи и школы.

- индивидуальные консультации;

### **3. Модуль «Работа с родителями или их законными представителями»**

Работа с родителями или законными представителями осуществляется для более эффективного достижения цели воспитания, которое обеспечивается согласованием позиций семьи и школы в данном вопросе.

Главными задачами модуля являются оказание помощи семье в воспитании детей, психолого-педагогическое просвещение семей, коррекция семейного воспитания, организация досуга семьи.

Основными направлениями в работе педагогического коллектива с семьями обучающихся являются:

- изучение семей и условий семейного воспитания,
- пропаганда психолого-педагогических знаний,
- активизация и коррекция семейного воспитания через работу с родительским активом,
- дифференцированная и индивидуальная помощь родителям,
- обобщение и распространение опыта успешного семейного воспитания.

Работа с родителями или законными представителями школьников осуществляется в рамках следующих видов и форм деятельности:

### **1) На уровне школы:**

- Управляющий совет школы, участвующий в управлении образовательной организацией и решении вопросов воспитания и социализации их детей;
- родительские круглые столы, на которых обсуждаются вопросы возрастных особенностей детей, формы и способы доверительного взаимодействия родителей с детьми, проводятся мастер-классы, семинары с приглашением специалистов;
- общешкольные родительские собрания, происходящие в режиме обсуждения наиболее острых проблем обучения и воспитания обучающихся;
- семейный всеобуч, на котором родители могли бы получать ценные рекомендации и советы от профессиональных психологов, врачей, социальных работников и обмениваться собственным творческим опытом и находками в деле воспитания детей;
- социальные сети и чаты, в которых обсуждаются интересующие родителей (законных представителей) вопросы, а также осуществляются виртуальные консультации психологов и педагогов.

### **2) На уровне классов:**

- классный родительский комитет, участвующий в решении вопросов воспитания и социализации детей их класса;
- родительские дни, во время которых родители могут посещать школьные учебные и внеурочные занятия для получения представления о ходе учебно-воспитательного процесса в образовательной организации;
- классные родительские собрания (в том числе – дистанционные), происходящие в режиме обсуждения наиболее острых проблем обучения и воспитания обучающихся класса;
- социальные сети и чаты, в которых обсуждаются интересующие родителей вопросы, а также осуществляются виртуальные консультации психологов и педагогов.

### **3) На индивидуальном уровне:**

- работа специалистов по запросу родителей для решения острых конфликтных ситуаций;
- участие родителей в педагогических консилиумах, собираемых в случае возникновения острых проблем, связанных с обучением и воспитанием конкретного ребенка;
- помощь со стороны родителей в подготовке и проведении общешкольных и внутриклассных мероприятий воспитательной направленности;
- индивидуальное консультирование с целью координации воспитательных усилий педагогов и родителей.

## **4. Модуль « Внеурочная деятельность »**

Воспитание на занятиях школьных курсов внеурочной деятельности осуществляется преимущественно через:

- формирование в кружках, секциях, клубах, студиях детско-взрослых общностей, которые объединяют обучающихся и педагогов общими позитивными эмоциями и доверительными отношениями,
- вовлечение школьников в интересную и полезную для них деятельность, которая предоставит им возможность самореализоваться в ней, приобрести социально значимые знания, развить в себе важные для своего личностного развития социально значимые отношения, получить опыт участия в социально значимых делах;

поощрение педагогическими работниками детских инициатив, проектов, самостоятельности, самоорганизации в соответствии с их интересами.

- создание в детских объединениях традиций, задающих их членам определенные социально значимые формы поведения;
- поддержку в детских объединениях школьников с ярко выраженной лидерской позицией и установкой на сохранение и поддержание накопленных социально значимых традиций;

Реализация воспитательного потенциала внеурочной деятельности в школе осуществляется в рамках следующих выбранных обучающимися курсов, занятий

патриотической, гражданско-патриотической, военно-патриотической, краеведческой, историко-культурной направленности;

- духовно-нравственной направленности, занятий по традиционным религиозным культурам народов России, духовно-историческому краеведению;

- познавательной, научной, исследовательской, просветительской направленности;

экологической, природоохранной направленности;

-художественной, эстетической направленности в области искусств, художественного творчества разных видов и жанров;

- туристско-краеведческой направленности;

- оздоровительной и спортивной направленности.

**Познавательная деятельность.** Курсы внеурочной деятельности, «Основы духовно-нравственной культуры и светской этики», «Мой профессиональный выбор», «Географические открытия» «Я - географ следопыт», кружки русского языка «Познавательная грамматика и математики «От действия к мысли», направленные на передачу школьникам социально значимых знаний, развивающие их любознательность, позволяющие привлечь их внимание к экономическим, политическим, экологическим, гуманитарным проблемам нашего общества, формирующие их гуманистическое мировоззрение и научную картину мира.

**Художественное творчество.** Курсы внеурочной деятельности, «Вокальный», «Хореографический» создающие благоприятные условия для социальной самореализации школьников, направленные на раскрытие их творческих способностей, формирование чувства вкуса и умения ценить прекрасное, на воспитание ценностного отношения школьников к культуре и их общее духовно-нравственное развитие.

**Туристско-краеведческая деятельность.** Курс внеурочной деятельности «Музейное дело», «Мой дом, моя семья, мой город, моя Родина» направленный на воспитание у школьников любви к своему краю, его истории, культуре, природе, на развитие самостоятельности и ответственности школьников.

**Спортивно-оздоровительная деятельность.** Курсы внеурочной деятельности «Волейбол», Баскетбол, «ОФП», «Разговор о правильном питании», «Игры народов мира», «Азбука здоровья» - направленные на физическое развитие школьников, развитие их ценностного отношения к своему здоровью, побуждение к здоровому образу жизни, воспитание силы воли, ответственности, формирование установок на защиту слабых.

**Трудовая деятельность.** Курс внеурочной деятельности «Волшебный сундучок», Природная мастерская, Кружок декоративного творчества направленные на развитие творческих способностей школьников, воспитание у них трудолюбия и уважительного отношения к физическому труду.

**Игровая деятельность.** Курсы внеурочной деятельности «Мой веселый быстрый мяч», «Шахматная школа», «Подвижные игры», «Лидер» направленные на раскрытие творческого, умственного и физического потенциала школьников, развитие у них навыков конструктивного общения, умений работать в команде.

### **Внешкольные мероприятия**

Реализация воспитательного потенциала внешкольных мероприятий предусматривает:

- внешкольные тематические мероприятия воспитательной направленности, организуемые педагогами, по изучаемым в школе учебным предметам, курсам, модулям; ( конференции, фестивали, творческие конкурсы)

- экскурсии, походы выходного дня организуемые в классах классными руководителями, в том числе совместно с родителями (законными представителями) обучающихся;
- литературные, исторические, экологические и другие походы, экскурсии, экспедиции, слеты и т. п., организуемые педагогами, в том числе совместно с родителями (законными представителями) обучающихся (для изучения историко-культурных мест, событий, биографий проживавших в этой местности российских поэтов и писателей, деятелей науки, природных и историко-культурных ландшафтов, флоры и фауны и др.);
- выездные события, включающие в себя комплекс коллективных творческих дел, в процессе которых складывается детско-взрослая общность, характеризующаяся доверительными взаимоотношениями, ответственным отношением к делу, атмосферой эмоционально-психологического комфорта;
- внешкольные мероприятия, в том числе организуемые совместно с социальными партнерами школы.

## 5. Модуль «Самоуправление».

Основная задача модуля инициировать и поддерживать ученическое самоуправление – как на уровне школы, так и на уровне классных сообществ.

Поддержка детского самоуправления в школе помогает педагогам воспитывать в детях инициативность, самостоятельность, ответственность, трудолюбие, чувство собственного достоинства, а школьникам предоставляет широкие возможности для самовыражения и самореализации через участие в делах школы и класса и анализа проводимых дел. Для организации детского самоуправления в школе определены функциональные обязанности для заместителя директора школы по воспитательной работе, педагога-организатора, классного руководителя.

Высшим органом школьного самоуправления является Управляющий Совет школы, состоящий из представителей ученического коллектива, администрации школы и представителей родительской общественности. Поскольку учащимся младших и подростковых классов не всегда удается самостоятельно организовать свою деятельность, детское самоуправление иногда и на время может трансформироваться (посредством введения функции педагога-куратора) в детско-взрослое самоуправление.

Детское самоуправление в школе осуществляется следующим образом:

### На уровне школы:

- через деятельность **Совета командиров**, объединяющего командиров классов и обеспечивающего организационные, информационные и представительские функции на уровне школы и внешкольном уровне.

Деятельность Совета командиров осуществляется через реализацию следующих функций:

- выдвижение кандидатур, заслушивание и рекомендации для участия в работе Управляющего Совета школы;
- участие в планировании работы и анализе проведенных общешкольных дел, акций, соревнований;
- координация деятельности членов Совета командиров и классных Советов учащихся;
- организация в проведении общешкольных и внешкольных мероприятий, распределение поручений по их проведению;
- организация и контроль дежурства по школе;
- изучение нормативно-правовой документации по деятельности Совета командиров;
- представление интересов обучающихся на заседаниях Управляющего Совета и педагогического Совета школы;
- участие в рассмотрении вопросов о внесении изменений в Устав школы;
- изучение мнения обучающихся по актуальным вопросам школьной жизни;
- участие в разрешении вопроса о награждении обучающихся, занесении на доску Почета;
- через работу постоянно действующего **школьного актива**, инициирующего и организующего проведение лично значимых для школьников событий (соревнований, конкурсов, фестивалей, праздников, флешмобов и т.д.):

- через деятельность творческих **Советов дела**, отвечающих за проведение тех или иных конкретных мероприятий, праздников, вечеров, акций, соревнований и реализующих следующие функции:
  - распределение поручений за определенный участок деятельности;
  - разработка сценария или хода мероприятий;
  - организация рекламы о месте и времени проведения;
  - приглашение гостей;
  - анализ проведенного дела через опрос-анкету;
  - публикация в СМИ о проведенном мероприятии

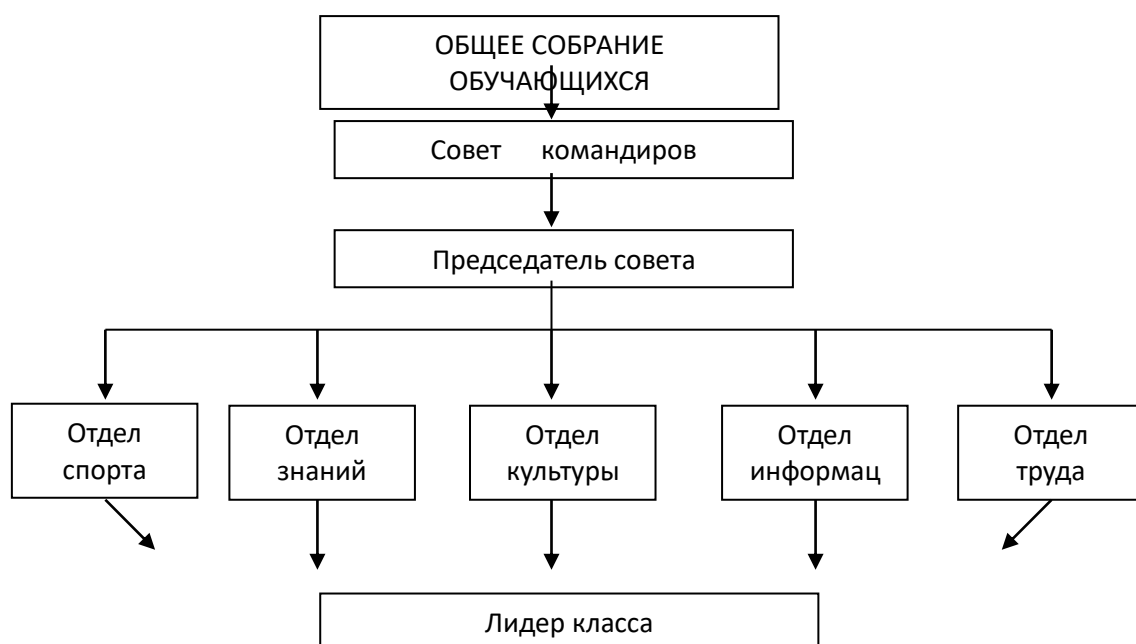
**На уровне классов:**

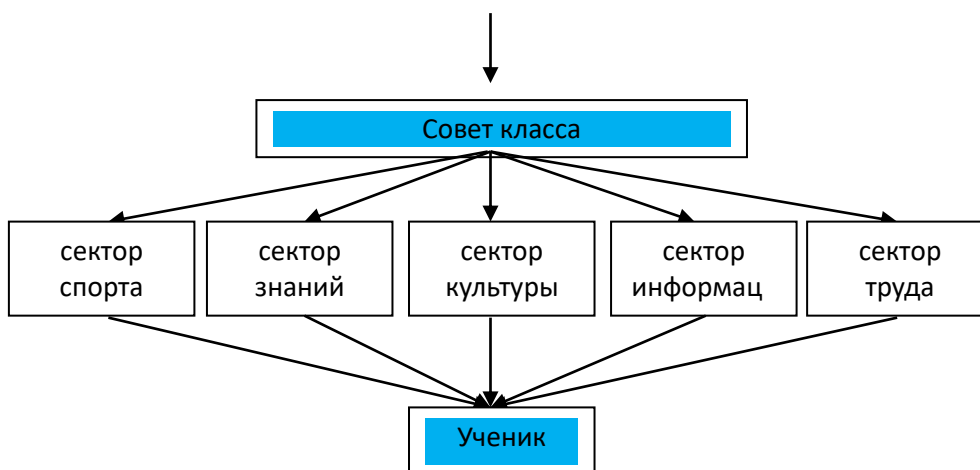
- через деятельность выборных по инициативе и предложениям обучающихся класса командиров, представляющих интересы класса в общешкольных делах и призванных координировать его деятельность с работой общешкольных органов самоуправления и классных руководителей;
- через деятельность **Советов классов**, отвечающих за различные направления работы, реализуемые в процессе выполнения следующих функций:
  - Планирование и анализ общеклассных дел, конкурсов, соревнований, акций;
  - Организация дежурства по классу и школе;
  - Выпуск и работа классного уголка;
  - Делегирование обучающихся для работы в Управляющем Совете школы,
  - Активизация обучающихся класса для занятости в свободное время;
  - Представление кандидатур обучающихся для награждения;
  - Отчетность о работе Советов классов на сборе обучающихся и Совете командиров школы.

**На индивидуальном уровне через:**

- Участие в планировании, организации и анализе проведенных общешкольных, внешкольных, классных дел;
- Участие в работе профильных отрядов и органов самоуправления класса и школы;
- Участие в дежурстве по классу и школе, в трудовых акциях, посадке деревьев и саженцев, разбивке цветников;
- Участие в работе Советов дел по организации соревнований, конкурсов, олимпиад, конференций и т.д.;

**Структура ученического самоуправления:**





## 6. Модуль «Профориентация»

Совместная деятельность педагогов и школьников по направлению «профориентация» включает в себя профессиональное просвещение школьников; диагностику и консультирование по проблемам профориентации, организацию профессиональных проб школьников. Задача совместной деятельности педагога и ребенка – подготовить школьника к осознанному выбору своей будущей профессиональной деятельности.

Создавая профориентационно значимые проблемные ситуации, формирующие готовность школьника к выбору, педагог актуализирует его профессиональное самоопределение, позитивный взгляд на труд в постиндустриальном мире, охватывающий не только профессиональную, но и вне профессиональную составляющие такой деятельности.

Используя различные методы работы мы совместно проводим ряд мероприятий.

### **Описание методов и форм профессиональной ориентации в организации, осуществляющей образовательную деятельность на уровне среднего общего образования.**

Методами профессиональной ориентации обучающихся в школе на уровне среднего общего образования являются следующие.

**1. Метод профконсультирования** обучающихся – организация коммуникации относительно позиционирования обучающегося в профессионально-трудовой области. Для осуществления профконсультирования привлекаются квалифицированные специалисты – работники соответствующих служб.

**2. Метод исследования** обучающимся профессионально-трудовой области и себя как потенциального участника этих отношений (активное познание).

**3. Метод предъявления обучающемуся сведений о профессиях, специфике труда** и т.д. (реактивное познание).

- **«Ярмарка профессий»** как форма организации профессиональной ориентации обучающихся предполагает публичную презентацию различных профессиональных занятий с целью актуализировать, расширить, уточнить, закрепить у школьников представления о профессиях в игровой форме, имитирующей ярмарочное гуляние.

- **Дни открытых дверей** в качестве формы организации профессиональной ориентации обучающихся проводятся на базе организаций профессионального образования и организаций высшего образования и призваны представить спектр реализуемых образовательных программ. В ходе такого рода мероприятий пропагандируются различные варианты профессионального образования, которое осуществляется в этой образовательной организации.

- **Виртуальная экскурсия** по производствам, образовательным организациям предполагает использование ИКТ.

**4. Метод публичной демонстрации** самим обучающимся своих профессиональных планов, предпочтений либо способностей в той или иной сфере.

- **Предметная неделя** в качестве формы организации профессиональной ориентации обучающихся включает в себя набор разнообразных мероприятий, организуемых в течение календарной недели. Содержательно предметная неделя связана с каким-либо предметом или предметной областью.

**5. Образовательный хакатон – деловая игра**, основная цель которой - взаимодействие учеников, учителей и социальных партнеров для выработки единого понимания профессионального самоопределения (компетенций) выпускников школ в условиях новой (Smart) экономики XXI века и определения единых трендов в мире профессий.

**6. Образовательная сессия «Университет профессий»** - это форма профориентационного процесса, при реализации которой формируется активная познавательная деятельность обучающихся. В основе ФГОС лежит именно системно - деятельностный подход, который обеспечивает формирование готовности к саморазвитию и непрерывному образованию. В образовательную сессию проектируются вопросы, которые вызывают у обучающихся желание разобраться в представленных профессиональных отраслях.

### **7. Модуль «Ключевые общешкольные дела»**

Ключевые дела – это главные традиционные общешкольные дела, мероприятия, организуемых педагогами для детей и которые обязательно планируются, готовятся, проводятся и анализируются совместно с детьми. Это комплекс коллективных творческих дел, объединяющих учеников вместе с педагогами в единый коллектив. В этих делах и мероприятиях принимает участие большая часть школьников.

Ключевые дела способствуют интенсификации общения детей и взрослых, ставят их в ответственную позицию к происходящему в школе. В образовательной организации используются следующие формы работы.

#### **Вне образовательной организации:**

1. Социальные проекты – ежегодные совместно разрабатываемые и реализуемые обучающимися и педагогами школы дела благотворительной, экологической, патриотической, трудовой направленности

**Проект «От сердца к сердцу»** – участие обучающихся в различных социальных проектах, благотворительных акциях:

Акции «Покормите птиц зимой»

Акции «Безопасная дорога»

Флеш-моб социальной и экологической направленности.

**Проект «Наследники Великой Победы»** – проект проходит ежегодно с сентября по май и включает в себя акции, встречи, участие в концерте, экскурсий в краеведческий музей. В проекте принимают участие ученики 5–9-х классов, родители, учителя школы.

Основные мероприятия проекта:

Акция «Поздравление с днем Победы».

Благоустройства памятника.

Концерт, посвященный Дню Победы.

«Бессмертный полк»,

**Клуб интересных встреч.**

Дискуссии в формате свободного разговора.

Коммуникативные игры.

#### **На школьном уровне**

**1. Общешкольные дела, связанные с развитием воспитательной составляющей учебной деятельности.**

**День солидарности в борьбе с терроризмом** – цикл мероприятий (общешкольная линейка, классные часы, выставки детских рисунков, уроки мужества),.

**«Выборная кампания»** - традиционная общешкольная площадка для формирования основ школьного самоуправления для учащихся 5-11 классов. **Общешкольные праздник - ежегодно проводимые творческие (театрализованные, музыкальные, литературные и т.п.) дела, связанные со значимыми для детей и педагогов знаменательными датами и в которых участвуют все классы школы.**

**День Знаний** – традиционный общешкольный праздник, состоящий из серии тематических классных часов, экспериментальных площадок. Особое значение этот день имеет для обучающихся 9-х классов, закрепляя идею наставничества, передачи традиций, разновозрастных межличностных отношений в школьном коллективе.

**Выпускные вечера, «Последний звонок** Это КТД способствует воспитанию уважительного отношения к школе, ее традициям, учителям и родителям, созданию положительного эмоционального фона праздника, торжественной обстановки для всех участников образовательного процесса; развитию сценических навыков, проявлению инициативы, формированию навыков и опыта самостоятельности, ответственности, коллективного поведения; чувства доверия и уважения друг к другу, улучшения взаимосвязи родителя и ребёнка, педагогов и учащихся

**Церемония «Ученик года» или «Признание».** Церемония проходит в торжественной обстановке в конце учебного года. Награждения проходят по нескольким номинациям. награждаются лучшие ученики, которые активно участвовали в жизни школы, защищали честь школы в конкурсах, соревнованиях, олимпиадах по предметам и были активны в жизни школы.

**День Учителя и день самоуправления.** Общешкольный праздник, организаторами которого выступают ученики 11-го класса и школьный комитет. Идея – сделать нематериальный подарок учителям.

**Турслет.** Ежегодное однодневное мероприятие с выездом в лес. Турслет – это синтез внеурочной и воспитательной деятельности: применение знаний, полученных на уроках, командообразование.

**Новогодние праздники,** общешкольное коллективное творческое дело, состоящее из серии отдельных дел (мастерская «Деда Мороза, конкурс «Новогодняя игрушка», новогодние праздники для учащихся разных классов), в котором принимают участие все учащиеся, педагоги и родители.

**Битва хоров** Это ежегодно проводимый музыкально-театрализованный фестиваль песни, в котором участвуют все классы школы.

**Осенние праздники,** (осенний бал, выставки и конкурсы букетов, рисунков, поделок из природного материала) это ежегодные общешкольные мероприятия способствующие формированию у учащихся таких качеств как: культура поведения, эстетический вкус, уважение личности, ценностного отношения к природе, окружающей среде.

**«День матери»** - ежегодное дело проходит совместно с родителями воспитывать уважение и бережное отношение к матери;

**8 марта** – ежегодное дело проходит совместно с родителями воспитывать уважение и бережное отношение к матери;

- развивать чувства долга и ответственности за свои поступки;
- способствовать созданию праздничной, доверительной атмосферы;
- поощрять творческие способности учащихся.

**Месячник мероприятий оборонно-массовой и военно-патриотической работы** - общешкольное коллективное дело, состоящее из серии отдельных дел (конкурс коллажей, конкурс чтецов, спортивные состязания, классные часы, киноуроки, уроки мужества, встречи, акции), в котором принимают участие все учащиеся, педагоги и родители.

**День Победы, Акция «1945 – стены Рейхстага».** Это приуроченная ко Дню Победы ежегодная акция, во время которой школьники, их родители и педагоги украшают стены школы рисунками, фотографиями, интервью, сочинениями, рассказами, посвященными своим родственникам, воевавшим в Великой Отечественной войне.

**Предметные недели.** Предметные недели - это не только традиционные внеучебные мероприятия, преследующие определенные учебные и воспитательные цели, это многоцелевое единство мероприятий, объединенных общими идеологическими задачами, видимыми не только преподавателям, но и учащимся, и подчиненной решению этих задач рационально отстроенной системой конкурсов, игр, олимпиад, и т.п.

**Единый День профилактики правонарушений в школе (помимо профилактических мероприятий с обучающимися, проводится встреча родителей и обучающихся с представителями Управления образования, КДН и ЗП, ПДН);**

**Конкурс создателей социальной рекламы и антирекламы.** Идея конкурса – привлечь внимание школьников к социальным проблемам нашего общества.. Реклама должна привлечь их внимание на



ту острую социальную проблему, которая, по мнению авторов рекламы, нуждается в скорейшем разрешении.

### **Фестиваль профессий**

#### **На уровне классов:**

I. Актуализация общешкольной жизни на уровне классов осуществляется путем формирования чувства сопричастности каждого к жизнедеятельности школы путем организации само- и самоуправления. На уровне *основного общего образования* – через создаваемый совет класса, который отвечает за участие в общешкольных делах, информирование о делах школьной жизни путем делегирования ответственности отдельным представителям классного самоуправления.

II. Система *традиционных дел в классах*, составляющих ядро воспитательной работы, имеющих общешкольное значение:

**Издание стенгазеты** о жизни класса, сотрудничество со школьной газетой;

**«Посвящение в пятиклассники»** – торжественная церемония, символизирующая приобретение ребенком своего нового социального статуса – школьника;

**День именинника** – дело, направленное на сплочение классного коллектива, на уважительное отношение друг к другу через проведение различных конкурсов.

**Выбор и делегирование** представителей классов в общешкольный совет.

#### **На индивидуальном уровне**

Вовлечение каждого ребенка в ключевые дела школы и класса в одной из возможных для него ролей осуществляется через советы самоуправления, где распределяются зоны ответственности, даются разовые поручения.

Оказание индивидуальной помощи и коррекция поведения ребенка осуществляется через включение его в совместную работу с другими детьми, которые могли бы стать примером, предложение взять в следующем ключевом деле на себя роль ответственного за тот или иной фрагмент общей работы; организацию разновозрастного наставничества.

Создание условий для реализации индивидуального участия детей в конкурсах различного уровня: помощь в подготовке конкурсных материалов, создания портфолио.

## **8. Модуль «Социальное партнерство» (сетевое взаимодействие)**

Реализация воспитательного потенциала социального партнерства школы при соблюдении требований законодательства Российской Федерации предусматривает:

участие представителей организаций-партнёров, в том числе в соответствии с договорами о сотрудничестве, в проведении отдельных мероприятий в рамках рабочей программы воспитания и календарного плана воспитательной работы (дни открытых дверей, государственные, региональные, школьные праздники, торжественные мероприятия и т. п.);

Акцент новых образовательных стандартов сделан в первую очередь на развитие творческого потенциала детей и духовно-нравственное воспитание. Однако, следуя новым стандартам образования, для создания «идеальной» модели выпускника рамки воспитательного пространства одного ОУ уже недостаточно. Должно быть организовано целостное пространство духовно-нравственного развития обучающихся.

Этому способствует:

участие представителей организаций-партнёров в проведении отдельных уроков, внеурочных занятий, внешкольных мероприятий соответствующей тематической направленности;

проведение на базе организаций-партнёров отдельных уроков, занятий, внешкольных мероприятий, акций воспитательной направленности;

проведение открытых дискуссионные площадки (детские, педагогические, родительские, совместные), куда приглашаются представители организаций-партнёров, на которых обсуждаются актуальные проблемы, касающиеся жизни школы, муниципального образования, региона, страны;

- расширение сетевого взаимодействия и сотрудничества между педагогами села, как основных учебных заведений, так дополнительных;

- поиск новых форм работы, в том числе и информационно коммуникативных по сетевому

взаимодействию школьников села. Это возможность максимального раскрытия творческого потенциала ребенка. Данная деятельность, позволяет проявить себя оптимальным образом индивидуально или в группе, попробовать свои силы, приложить свои знания, принести пользу, показать публично достигнутый результат.

Одним из примеров сетевого взаимодействия ОО И ДОУ традиционной формы являются различные конкурсы, интеллектуальные марафоны, научно-практические конференции. Участие во Всероссийских онлайн – конкурсах, флешмобах, творческих мероприятиях и сообществах.

Совместно разрабатываемые и реализуемые обучающимися, педагогами с организациями-партнёрами благотворительной, экологической, патриотической, трудовой и т. д. направленности, ориентированные на воспитание обучающихся, преобразование окружающего социума, позитивное воздействие на социальное окружение

## **9. Модуль «Профилактика и безопасность»**

Деятельность школы по формированию у обучающихся экологической культуры, культуры здорового и безопасного образа жизни, формированию личных убеждений, качеств и привычек, способствующих снижению риска здоровью в повседневной жизни включает несколько направлений: организация физкультурно-спортивной и оздоровительной работы, организация просветительской и методической работы, профилактическая работа с участниками образовательного процесса.

Основная задача модуля организовать работу с обучающимися по формированию личности безопасного типа (безопасность на дороге, в школе, на уроке, в быту, в общественном транспорте, пожарная безопасность, в социальных сетях Интернета, в общественных местах, на воде, при неблагоприятных погодных условиях).

### **На школьном уровне.**

Модуль «Безопасность» реализуется через систему классных часов, общешкольных мероприятий, индивидуальные беседы.

Для каждого класса разработан перечень классных часов в рамках данного модуля, представленный в индивидуальных планах воспитательной работы.

Для этого в образовательной организации используются следующие формы работы:

«Уроки безопасности», классные часы, интерактивные игры, акции, флеш- мобы; учения и игры по основам безопасности, оказания первой медицинской помощи) организация активного общественно-полезного зимнего и летнего отдыха, организация динамических пауз во время уроков, подвижные игры на перемене.

**Интерактивные беседы** для формирования у обучающихся культуры общения (коммуникативные умения), формирование умение высказывать свое мнение, отстаивать его, а также признавать свою неправоту в случае ошибки;

Реализация программ направленных на формирование ценностного отношения к своему здоровью, расширение представления учащихся о здоровом образе жизни формировать потребность в соблюдении правил здорового образа жизни, о здоровом питании, необходимости употребления в пищу продуктов, богатых витаминами, о рациональном питании.

### **На индивидуальном уровне:**

- Изучение личности каждого ребенка и выявление среди них учащихся, требующих особого внимания педагогического коллектива школы.
- Установление неуспешности детей в различных видах деятельности.
- Коррекционная работа организация свободного времени, отдыха в каникулы, специальные формы поощрения и наказания, раскрытие потенциала личности.

### **Подобная деятельность формирует у обучающихся:**

- способность составлять рациональный режим дня и отдыха;
- следовать рациональному режиму дня и отдыха на основе знаний о динамике работоспособности, утомляемости, напряженности разных видов деятельности;
- выбирать оптимальный режим дня с учетом учебных и внеучебных нагрузок;

- умение планировать и рационально распределять учебные нагрузки и отдых в период подготовки к экзаменам;
- знание и умение эффективно использовать индивидуальные особенности работоспособности;
- знание основ профилактики переутомления и перенапряжения

## **10. Модуль «Школьные медиа»**

Цель школьных медиа (совместно создаваемых школьниками и педагогами средств распространения текстовой, аудио и видеоинформации) – развитие коммуникативной культуры школьников, формирование навыков общения и сотрудничества, поддержка творческой самореализации учащихся. Воспитательный потенциал школьных медиа реализуется в рамках следующих видов и форм деятельности:

- разновозрастный редакционный совет подростков, старшеклассников и консультируемых их взрослых, целью которого является освещение (через газету образовательной организации, сайт образовательной организации и т.п.) наиболее интересных моментов жизни школы, популяризация общешкольных ключевых дел, кружков, секций, деятельности органов ученического самоуправления и т.д.;
- школьный медиациентр – созданная из заинтересованных добровольцев группа информационно-технической поддержки школьных мероприятий, осуществляющая видеосъемку и мультимедийное сопровождение школьных праздников, фестивалей, конкурсов, спектаклей, капустников, вечеров, дискотек;
- выпуск школьной газеты. Освещение наиболее интересных моментов жизни школы, популяризация общешкольных ключевых дел, размещение материалов к юбилейным датам.

## **11. Модуль «Организация предметно-эстетической среды»**

Окружающая ребенка предметно-эстетическая среда школы, при условии ее грамотной организации, обогащает внутренний мир ученика, способствует формированию у него чувства вкуса и стиля, создает атмосферу психологического комфорта, поднимает настроение, предупреждает стрессовые ситуации, способствует позитивному восприятию ребенком школы.

Воспитывающее влияние на ребенка осуществляется через такие формы работы с предметно-эстетической средой школы как:

- оформление интерьера школьных помещений (вестибюля, коридоров, рекреаций, залов, лестничных пролетов и т.п.) и их периодическая переориентация, которая может служить хорошим средством разрушения негативных установок школьников на учебные и внеучебные занятия;
- благоустройство классных кабинетов, осуществляемое классными руководителями вместе с обучающимися, проявляющее фантазию и творческие способности учащихся, создающее повод для длительного общения педагогов с детьми.
- размещение на стенах школы регулярно сменяемых экспозиций: творческих работ школьников, позволяющих им реализовать свой творческий потенциал, а также знакомящих их с работами друг друга;
- картин определенного художественного стиля, знакомящего школьников с разнообразием эстетического осмысления мира;
- фотоотчетов об интересных событиях, происходящих в школе (проведенных ключевых делах, интересных экскурсиях, походах, встречах с интересными людьми и т.п.);
- озеленение школьной и пришкольной территории, разбивка клумб, оздоровительно-рекреационных зон, позволяющих разделить свободное пространство школы на зоны активного и тихого отдыха.
- акцентирование внимания школьников посредством элементов предметно-эстетической среды (стенды, плакаты, инсталляции, например, объемная книга с указанием исторических вех развития школы, стела «Я люблю школу») на важных для воспитания ценностях школы, ее традициях, правилах.

## **12.«Экскурсии, походы»**

Осознавая важность экскурсий, экспедиций и походов в развитии личности учащихся, планируется использовать и совершенствовать следующие формы воспитательной работы:

1. Эпизодические пешие прогулки, экскурсии или походы выходного дня, организуемые в классах и х классными руководителями и родителями: в музей, в кинотеатр, на предприятие, выезды на природу.

2. Литературные, исторические, просветительские выезды, организуемые администрацией и родителями в другие города и села для углубленного изучения биографий проживавших там российских поэтов и писателей, исторических событий, природных и историко-культурных ландшафтов, флоры и фауны:

3 Турслет с участием команд, сформированных из педагогов, детей включающий в себя: соревнования по технике пешеходного туризма, спортивному ориентированию, поиск предмета по азимуту, конкурс знатоков лекарственных растений, конкурсы туристской кухни и песни, установку туристической палатки, комбинированную эстафету и т.д.

### 13. Модуль «Детские общественные объединения»

Действующее на базе школы детское общественное объединение – это добровольное, самоуправляемое, некоммерческое формирование, созданное по инициативе детей и взрослых, объединившихся на основе общности интересов для реализации общих целей, указанных в уставе общественного объединения. Его правовой основой является ФЗ от 19.05.1995 N 82-ФЗ (ред. от 20.12.2017) "Об общественных объединениях" (ст. 5).

В школе действует детская общественная организации «Содружества», которая осуществляет свою деятельность в рамках детских объединений:

Детские объединения	Цели и задачи
Отряд волонтеров	участие детей и подростков в общественно-значимой деятельности;  оказание помощи престарелым, одиноким людям, ветеранам войны и труда
ДЮП (дружина юных пожарных)	повышение образовательного уровня детей и участие их в обеспечении пожарной безопасности;  - проведение противопожарной пропаганды;  - содействие в профессиональной ориентации детей
ЮИД (юные инспектора движения)	оптимизация активности подростков через позитивную деятельность по формированию ответственности за безопасность своей жизни и окружающих на дорогах;  - активная пропаганда ПДД среди детей для предупреждения ДДТТ;  - социализация детей и подростков, привитие навыков общественной организационной

	работы, ответственности, товарищества через деятельность объединения отряда ЮИД
Экологи «Зеленый патруль»	реализация естественных потребностей детей и подростков в деятельности, познании, общении, самоутверждении через включение их в жизнь общества посредством социально-значимой деятельности экологической направленности и формирование экологического сознания подрастающего поколения

Воспитание в детской организации осуществляется через:

- поддержку деловых и неформальных отношений, основанных на соблюдении принципов добровольности, системности, поддержки инициативы, принципа «право на ошибку», сотрудничества и принципа «естественного роста»;
  - организацию общественно полезных дел и социально значимых практик, дающих возможность получить важный для их личностного развития опыт осуществления дел, направленных на помощь другим людям, школе, обществу в целом;
  - сборы (сбор-старт, сбор-контакт) – формальные и неформальные встречи членов детского общественной организации «Содружества» для обсуждения вопросов планирования и анализа проведенных мероприятий – «Эстафеты творческих дел», совместного празднования знаменательных для членов организации событий;
  - поддержку и развитие в каждом детском объединении, входящем в «Содружества» его традиций и ритуалов, формирующих у ребенка чувство общности с другими его членами, чувство причастности к тому, что происходит в объединении. Данное направление реализуется посредством введения и распространения символики объединения (эмблема, песня, девиз-слоган), проведения церемонии посвящения в члены детского объединения и др.;
- Детские общественные организации школы координируют работу ученического сообщества в соответствии с концепциями базовых государственных стратегий, ориентированных на школу и молодежь:
- Национального проекта «Образование» с его акцентом на инновационные формы работы в школе;
  - Стратегия развития воспитания в Российской Федерации на период до 2025 года.

### **РАЗДЕЛ III. ОРГАНИЗАЦИЯ ВОСПИТАТЕЛЬНОЙ ДЕЯТЕЛЬНОСТИ**

#### **3. Общие требования к условиям реализации Программы**

Программа воспитания реализуется посредством формирования социокультурного воспитательного пространства при соблюдении условий создания уклада, отражающего готовность всех участников образовательного процесса руководствоваться едиными принципами и регулярно воспроизводить наиболее ценные для нее воспитательно значимые виды совместной деятельности.

Уклад школы направлен на сохранение преемственности принципов воспитания на всех уровнях общего образования:

- обеспечение лично-развивающей предметно-пространственной среды, в том числе современное материально-техническое обеспечение, методические материалы и средства обучения;
- наличие профессиональных кадров и готовность педагогического коллектива к достижению целевых ориентиров Программы воспитания;
- взаимодействие с родителями (законными представителями) по вопросам воспитания;
- учет индивидуальных особенностей обучающихся, в интересах которых реализуется Программа (возрастных, физических, психологических, национальных и пр.).

### **3.1. Кадровое обеспечение воспитательного процесса**

Педагог являет собой всегда главный для обучающихся пример нравственного и гражданского личностного поведения. В школе создано методическое объединение классных руководителей, которое помогает учителям школы разобраться в нормативно-правовой базе в потоке информации, обеспечивающей успешный воспитательный процесс

Совершенствование подготовки и повышения квалификации кадров по вопросам духовно-нравственного воспитания детей и молодежи, один из главных вопросов в реализации рабочей программы воспитания. Мероприятия по подготовке кадров:

- сопровождение молодых педагогических работников, вновь поступивших на работу педагогических работников ( работа школы наставничества)
  - индивидуальная работа с педагогическими работниками по запросам ( в том числе и по вопросам классного руководства)
  - контроль оформления учебно-педагогической документации
  - проведение конференций, «круглых столов», семинаров по педагогическим и другим проблемам духовно-нравственного воспитания и просвещения обучающихся;
  - участие в постоянно действующих учебных курсах, семинарах по вопросам воспитания;
  - участие в работе школьных, районных и региональных методических объединений
- представление опыта работы школы;

В педагогическом плане среди базовых национальных ценностей необходимо установить одну важнейшую, системообразующую, дающую жизнь в душе детей всем другим ценностям — ценность Учителя.

### **3.2. Нормативно-методическое обеспечение**

В программных мероприятиях предусматривается подготовка и принятие нормативных документов, заключение соглашений о сотрудничестве органов образования, здравоохранения, культуры, социальной помощи.

Ведётся подготовка приказов и локальных актов школы по внедрению рабочей программы воспитания в образовательный процесс.

Обеспечение использования педагогами методических пособий, содержащих «методические шлейфы», видеоуроки и видеомероприятия по учебно-воспитательной работе

Создание рабочей программы воспитания на 2022-2025 г. с приложением плана воспитательной работы школы на три уровня образования НОО, ООО, СОО.

Обновление содержания воспитательных программ в целях реализации новых направлений программ воспитания.

### **3.3. Требования к условиям работы с обучающимися с особыми образовательными потребностями.**

В настоящее время в ОО, получает образование примерно 0,5% детей с ОВЗ и детей инвалидов во всех уровнях образования. Дети ОВЗ и инвалиды получают образование, на равных, со всеми школьниками, создана благоприятная доброжелательная среда. Эти дети находятся под пристальным контролем классных руководителей, и социально-психологической службы. Они имеют возможность участвовать в различных формах жизни детского сообщества: в работе органов самоуправления, волонтерского отряда, участвовать в конкурсных мероприятиях онлайн и офлайн, в школьных праздниках. Обеспечивается возможность их участия в жизни класса, школы, событиях группы. Таким образом, формируется их личностный опыт, развивается самооценка и уверенность в своих силах, опыт работы в команде, развивает активность и ответственность каждого обучающегося в социальной ситуации его развития.

Особыми задачами воспитания обучающихся с ОВЗ являются:

- налаживание эмоционально-положительного взаимодействия детей с ОВЗ с окружающими для их успешной адаптации и интеграции в школе;
  - формирование доброжелательного отношения к детям с ОВЗ и их семьям со стороны всех участников образовательных отношений;
  - построение воспитательной деятельности с учетом индивидуальных особенностей каждого обучающегося с ОВЗ;
  - активное привлечение семьи и ближайшего социального окружения к воспитанию обучающихся с ОВЗ;
  - обеспечение психолого-педагогической поддержки семей обучающихся с ОВЗ в развитии и содействии повышению уровня их педагогической, психологической, медико-социальной компетентности;
  - индивидуализация в воспитательной работе с обучающимися с ОВЗ.
- на личностно-ориентированный подход в организации всех видов детской деятельности.

### **3.4. Система поощрения социальной успешности и проявлений активной жизненной позиции обучающихся**

Система поощрения проявлений активной жизненной позиции и социальной успешности обучающихся призвана способствовать формированию у обучающихся ориентации на активную жизненную позицию, инициативность, максимально вовлекать их в совместную деятельность в воспитательных целях. Система проявлений активной жизненной позиции и поощрения социальной успешности обучающихся строится на принципах: публичности, открытости поощрений (информирование всех обучающихся о награждении, проведение награждений в присутствии значительного числа обучающихся); В школе практикуются общешкольные линейки на которых поздравляют победителей различных конкурсов и олимпиад.

В школе разработано и действует положение о награждениях, все награды фиксируется приказом и школы:

- в выдвижении на поощрение и в обсуждении кандидатур на награждение обучающихся участвуют органы самоуправления, классные руководители учителя;
- в школе практикуются индивидуальные и коллективные поощрения (конкурс «Ученик года», «Класс года» во всех уровнях образования)
- к участию в системе поощрений на всех стадиях привлекаются родители (законные представители) обучающихся, представителей родительского сообщества, самих обучающихся, их представителей (с учетом наличия ученического самоуправления), сторонние организации, их статусных представителей;
- дифференцированность поощрений (наличие уровней и типов наград позволяет продлить стимулирующее действие системы поощрения).

В ОО организована деятельность по ведению портфолио обучающихся. Портфолио может включать артефакты признания личностных достижений, достижений в группе, участия в деятельности (грамоты, поощрительные письма, фотографии призов, фото изделий, работ и др., участвовавших в конкурсах и т.д.). Кроме индивидуального портфолио ведется портфолио класса.

Наиболее успешные обучающиеся и классные коллективы, занимают высшие ступени рейтинга в школе.

## **3.5 ОСНОВНЫЕ НАПРАВЛЕНИЯ САМОАНАЛИЗА ВОСПИТАТЕЛЬНОЙ РАБОТЫ**

Самоанализ организуемой в школе воспитательной работы осуществляется по выбранным самой школой направлениям и проводится с целью выявления основных проблем школьного воспитания и последующего их решения.

Самоанализ осуществляется ежегодно силами самой школы.

Основными принципами, на основе которых осуществляется самоанализ воспитательной работы в школе, являются:

- принцип гуманистической направленности осуществляемого анализа, ориентирующий экспертов на уважительное отношение, как к воспитанникам, так и к педагогам, реализующим воспитательный процесс;
- принцип приоритета анализа сущностных сторон воспитания, ориентирующий экспертов на изучение не количественных его показателей, а качественных – таких как содержание и разнообразие деятельности, характер общения и отношений между школьниками и педагогами;
- принцип развивающего характера осуществляемого анализа, ориентирующий экспертов на использование его результатов для совершенствования воспитательной деятельности педагогов: грамотной постановки ими цели и задач воспитания, умелого планирования своей воспитательной работы, адекватного подбора видов, форм и содержания их совместной с детьми деятельности;
- принцип разделенной ответственности за результаты личностного развития школьников, ориентирующий экспертов на понимание того, что личностное развитие школьников – это результат как социального воспитания (в котором школа участвует наряду с другими социальными институтами), так и стихийной социализации и саморазвития детей.

Основные направления анализа организуемого в школе воспитательного процесса:

***Условия организации воспитательной работы по четырем составляющим:***

- нормативно-методическое обеспечение;
- кадровое обеспечение;
- материально-техническое обеспечение;
- удовлетворенность качеством условий.

Оценить качество условий организации воспитательной работы помогут разработанные Чек-листы

**Анализ организации воспитательной работы по следующим направлениям:**

- реализация внеурочной деятельности;
- реализация воспитательной работы классных руководителей;
- реализация дополнительных программ;
- удовлетворенность качеством реализации воспитательной работы.

Проводится с заполнением сводных таблиц выполненной работы и анализа ее качества, анкетирование

***Результаты воспитания, социализации и саморазвития школьников.***

Критерием, на основе которого осуществляется данный анализ, является динамика личностного развития школьников каждого класса, их достижения в конкурсах и мероприятиях, удовлетворенность участников образовательных отношений качеством результатов воспитательной работы.

Осуществляется анализ классными руководителями совместно с заместителем директора по воспитательной работе с последующим обсуждением его результатов на заседании методического объединения классных руководителей или педагогическом совете школы.

Способом получения информации о результатах воспитания, социализации и саморазвития школьников является педагогическое наблюдение, диагностика. Диагностический инструментарий: «Методика диагностики нравственной воспитанности», «Методика диагностики личностного роста школьников», «Методика диагностики нравственной мотивации», «Методика диагностики нравственной самооценки»

Внимание педагогов сосредотачивается на следующих вопросах: какие прежде существовавшие проблемы личностного развития школьников удалось решить за минувший учебный год; какие проблемы решить не удалось и почему; какие новые проблемы появились, над, чем далее предстоит работать педагогическому коллективу.

Диагностика «Творческие достижения школьников». Классные руководители проводят учет результативности участия детей в творческих конкурсах и мероприятиях, благотворительных акциях, социальных проектах, социально значимой деятельности. В качестве инструмента оценки - таблица достижений. Она позволит систематизировать сведения, для их анализа. В таблицу



педагоги внесут результаты участия детей в мероприятиях различного уровня

Заполненные таблицы по всем классам и формируются сводную по школе. Это дает возможность анализировать результативность участия школьников в различных конкурсах по всем направлениям воспитательной деятельности.

### ***Состояние организуемой в школе совместной деятельности детей и взрослых. Удовлетворенность качеством результатов воспитательной работы.***

Критерием, на основе которого осуществляется данный анализ, является наличие в школе интересной, событийно насыщенной и личностно развивающей совместной деятельности детей и взрослых.

Осуществляется анализ заместителем директора по воспитательной работе, классными руководителями, Советом старшеклассников и родителями, хорошо знакомыми с деятельностью школы.

Способами получения информации о состоянии организуемой в школе совместной деятельности детей и взрослых могут быть беседы со школьниками и их родителями, педагогами, лидерами ученического самоуправления, при необходимости – их анкетирование. Чтобы выявить, удовлетворены ли родители и школьники качеством образовательных услуг, чаще всего используют анкетирование.

Часть вопросов такого анкетирования затрагивает и организацию воспитательной деятельности. Пусть оценят три показателя: качество организации внеурочной деятельности; качество воспитательной деятельности классного руководителя; качество допобразования.

Анализ ответов позволит вам оценить степень удовлетворенности результатами воспитательной работы. Полученные результаты обсуждаются на заседании методического объединения классных руководителей или педагогическом совете школы.

Внимание при этом сосредотачивается на вопросах, связанных с

- качеством проводимых общешкольных ключевых дел;
- качеством совместной деятельности классных руководителей и их классов;
- качеством организуемой в школе внеурочной деятельности;
- качеством реализации личностно развивающего потенциала школьных уроков;
- качеством существующего в школе ученического самоуправления;
- качеством функционирующих на базе школы детских общественных объединений;
- качеством проводимых в школе экскурсий, походов;
- качеством профориентационной работы школы;
- качеством работы школьных медиа;
- качеством организации предметно-эстетической среды школы;
- качеством взаимодействия школы и семей школьников.

Итогом самоанализа организуемой в школе воспитательной работы является перечень выявленных проблем, над которыми предстоит работать педагогическому коллективу, и проект направленных на это управленческих решений.

Итоги самоанализа оформляются в виде отчета, составляемого заместителем директора по воспитательной работе (совместно с советником директора по воспитательной работе при наличии) в конце учебного года, рассматриваются и утверждаются педагогическим советом или иным коллегиальным органом управления в школе.

## **3. Организационный раздел**

### **Учебный план начального общего образования**

#### **3.1. Пояснительная записка**

Учебный план на 2022-2023 учебный год разработан в соответствии с нормативными документами:

- Федерального закона от 29.12.2012 г №273-ФЗ «Об образовании в Российской Федерации»
- Приказа Министерства просвещения Российской Федерации от 31.05.2021 №287 «Об утверждении

- федерального государственного образовательного стандарта основного общего образования»
- Приказа Министерства просвещения Российской Федерации №115 от 22.03.2021г. «Об утверждении Порядка организации и осуществления образовательной деятельности по основным общеобразовательным программам начального общего, основного общего и среднего общего образования»;
  - Санитарно-эпидемиологических правил и норм СанПиН 1.2.3685-21 «Гигиенические нормативы и требования к обеспечению безопасности и (или) безвредности для человека факторов среды обитания», утвержденных постановлением Главного государственного санитарного врача Российской Федерации от 28.01.2021 г. № 2;
  - Санитарно - эпидемиологических правил (СанПиН 2.4.3648-20) «Санитарно-эпидемиологические требования к организациям воспитания и обучения, отдыха и оздоровления детей и молодежи», утвержденные Постановлением главного государственного санитарного врача РФ от 28.09. 2020 г. № 28;
  - Приказа Министерства просвещения РФ от 28.12.2018 г. № 345 «О федеральном перечне учебников, рекомендуемых к использованию при реализации имеющих государственную аккредитацию образовательных программ начального общего, основного общего, среднего общего образования»
  - Приказа Министерства просвещения РФ от 20.05.2020 г. № 254 «Об утверждении федерального перечня учебников, рекомендуемых к использованию при реализации имеющих государственную аккредитацию образовательных программ начального общего, основного общего, среднего общего образования»
  - Письма Министерства образования и науки Российской Федерации от 25.06.2010 г. № ИК-1090/03 «Об использовании учебников с электронными приложениями».
  - Письма Министерства образования и науки Российской Федерации от 25 мая 2015 г. № 08-761"Об изучении предметных областей: "Основы религиозных культур и светской этики" и "Основы духовно-нравственной культуры народов России"
  - Письма Главного управления образования и науки Алтайского края от 13.09.2016 № 02-02\02\2441 «Об изучении предметных областей: «Основы религиозных культур и светской этики» и «Основы духовно-нравственной культуры народов России»
  - Письма Министерства образования и науки Алтайского края № 23-02/22/379 от 18.04.2022 г. «О направлении методических рекомендаций»
  - Устава муниципального бюджетного общеобразовательного учреждения «Бурлинская средняя общеобразовательная школа»

Учебный план разработан с учетом Устава школы и преемственности с Учебным планом начальной школы за предыдущий 2021/2022 уч. год, учитывает наличие необходимых учебных программ, кадровое, учебно- методическое, материально-техническое обеспечение школы и соответствует структуре образовательной программы школы.

Учебный план начального общего образования определяет общий объём нагрузки и максимальный объём аудиторной нагрузки обучающихся, состав и структуру обязательных предметных областей и направлений внеурочной деятельности, обеспечивает решение важнейших целей современного начального образования; формирование гражданской идентичности обучающихся; приобщение их к общекультурным и национальным ценностям, информационным технологиям; формирование здорового образа жизни, элементарных правил поведения в экстремальных ситуациях; личностное развитие обучающихся в соответствии с их индивидуальностью, готовность к продолжению образования в основной школе.

Максимальная учебная нагрузка обучающихся не превышает предельно допустимую учебную нагрузку в соответствии с нормами СанПин.

Учебный план состоит из двух частей: обязательной части и части, формируемой участниками образовательных отношений из перечня, предлагаемого МБОУ «Бурлинская СОШ». Соотношение обязательной части и части, формируемой участниками образовательных отношений, включая внеурочную деятельность, составляет 80% и 20%. Продолжительность учебной недели 1-4 классов- пятидневка. Допустимая недельная нагрузка: в 1 классе - 21 час, во 2-4 классах - 23 часа. Для учащихся в 1-х классах используется «ступенчатый» режим обучения: в первом полугодии (в

сентябре, октябре – по 3 урока в день по 35 минут каждый, в ноябре – декабре – по 4 урока по 35 минут каждый; январь-май - 4 урока по 40 минут каждый и один день в неделю 5 уроков за счет урока физической культуры. В оставшееся время до звонка проводятся игры с дидактической направленностью, а также самостоятельная игровая деятельность. Продолжительность урока во 2-4-ых классах –45 минут. Во 2-4 классах производится деление на подгруппы при организации занятий по иностранному языку при наполняемости классов 25 и более человек. .

Освоение общеобразовательной программы на уровне начального общего образования, в том числе отдельной части или всего объема учебного предмета, курса, дисциплины (модуля) образовательной программы, сопровождается промежуточной аттестацией обучающихся за год.

Промежуточная аттестация обучающихся осуществляется в соответствии с Положением о формах, периодичности и порядке текущего контроля успеваемости и промежуточной аттестации обучающихся в МБОУ «Брлинская СОШ» 1-4-х классов сопровождается проведением контрольных мероприятий по всем предметам учебного плана.

Промежуточная аттестация в 1-4-х классах осуществляется в период **с 20 апреля 2023 г. по 19 мая 2023 г.** без прекращения образовательной деятельности в форме контрольных работ, творческих работ, тестирования по учебным предметам учебного плана.

Формы промежуточной аттестации обучающихся на уровне начального общего образования в 2022-2023 учебном году представлены в таблице:

Названия предметов	1 класс	2 класс	3 класс	4 класс
	Комплексная работа на метапредметной основе	Комплексная работа на метапредметной основе	Комплексная работа на метапредметной основе	Комплексная работа на метапредметной основе
Русский язык	Контрольный диктант грамматически	Контрольный диктант и грамматические	Контрольный диктант и грамматически	Контрольный диктант и грамматически
	задания	задания. задания.	. задания.	
Литературное чтение	Проверка навыков чтения, контрольная работа	Проверка навыков чтения, контрольная работа	Проверка навыков чтения, контрольная работа	Проверка навыков чтения, контрольная работа
Иностранный язык	_____	Контрольная работа	Контрольная работа	Контрольная работа
Математика	Комбинированная контрольная работа	Комбинированная контрольная работа	Комбинированная контрольная работа	Комбинированная контрольная работа
Окружающий мир	Тестовая работа	Контрольная (тестовая) работа	Контрольная (тестовая) работа	Контрольная (тестовая) работа
Основы религиозных культур и светской этики	-	-	-	Творческий проект
Музыка	Творческая работа	Тестовая работа	Тестовая работа	Тестовая работа
Изобразительное искусство	Тестовая работа	Тестовая работа	Тестовая работа	Тестовая работа
Технология	Тестовая работа	Тестовая работа	Тестовая работа	Тестовая работа

Физическая культура	Нормативы	Спортивные нормативы/или реферат (в зависимости от медицинских показаний обучающегося)	Спортивные нормативы и/или реферат (в зависимости от медицинских показаний обучающегося)	Спортивные нормативы и/или реферат (в зависимости от медицинских показаний обучающегося)
---------------------	-----------	--	--	--

### Сроки проведения мониторинговых исследований, всероссийских проверочных работ (ВПР):

-входной мониторинг–05.09.2022–20.09.2022

-промежуточный мониторинг–19.12.2022–27.12.2022

-всероссийские проверочные работы(ВПР):4классы:март-апрель2023года;

-промежуточная аттестация–20.04.2023–19.05.2023

В начальной школе в 2022-2023 учебном году скомплектовано 11 классов.

Обязательная часть учебного плана определяет состав обязательных учебных предметов для реализации общеобразовательной программы и учебное время, отводимое на их изучение по классам (годам) обучения.

Часть, формируемая участниками образовательных отношений используется для изучения обязательных учебных предметов, изучения других предметов, практических занятий, экскурсий. Каждый учебный предмет решает собственные задачи реализации содержания образования в соответствии с требованиями Стандарта.

### Учебный план состоит из следующих предметных областей:

«**Русский язык и литературное чтение**» включает учебные предметы: «Русский язык», «Литературное чтение», при этом предметам «Русский язык» и «Литературное чтение» в 1 классе предшествует курс «Обучение грамоте». Единая цель всех филологических дисциплин на начальном этапе общего образования состоит в том, чтобы, во-первых, открыть ребёнку язык, слово, книгу как предмет наблюдения, изучения и практического использования; помочь осознать себя носителем конкретного языка, получить представление о многообразии языков и возможности с помощью слова передавать и получать разнообразную информацию, а во-вторых, формировать или совершенствовать способность младшего школьника пользоваться словом как средством общения применительно ко всем четырём видам речевой деятельности.

Набор предметов в учебном плане начальной школы сохраняет единое образовательное пространство начальной и основной школы.

Учебный предмет «**Русский язык**» изучается в I-IV классах в объёме 5 часов в неделю в соответствии с примерной программой.

Изучение русского языка в начальной школе направлено на развитие речи, мышления, воображения школьников, способности выбирать средства языка в соответствии с условиями общения, на воспитание позитивного эмоционально-ценностного отношения к русскому языку, пробуждение познавательного интереса к слову, стремления совершенствовать свою речь. Формируются первоначальные знания о лексике, фонетике, грамматике русского языка. Младшие школьники овладевают умениями правильно писать и читать, участвовать в диалоге, составлять несложные монологические высказывания и письменные тексты-описания и повествования небольшого объёма, овладевают основами делового письма.

Изучение предмета «**Литературное чтение**» в начальной школе ориентировано на формирование и совершенствование всех видов речевой деятельности младшего школьника, на знакомство с богатым миром отечественной и зарубежной детской литературы, на развитие нравственных и эстетических чувств. Учебный предмет «Литературное чтение» преподаётся в соответствии с примерными учебными программами нагрузкой в I- IV классах в объёме 4 ч в неделю. Такой объём учебного времени позволяет совершенствовать общеучебные навыки чтения и пересказа,

развивать речь, обогащать читательский опыт обучающихся, формировать умения самостоятельного чтения книг; высказывания оценочных суждений о прочитанном; самостоятельного выбора и определения содержания книги по её элементам, развивать интеллект и общую культуру обучающихся. При изучении произведений постоянно идёт обучение работе с учебной, художественной и справочной детской книгой, развивается интерес к самостоятельному чтению и книге. На уроках литературного чтения комплексно решаются все задачи литературного развития младших школьников.

Свобода выбора родного языка обеспечивается учетом результатов мониторинга пожеланий родителей (законных представителей) обучающихся. Русский язык как родной в 1-4 классах изучается в рамках учебной области «Русский язык и литературное чтение».

**Предметная область «Иностранный язык» (английский)** осуществляется со второго класса в объёме 2 часа в неделю. Для сохранения единого образовательного пространства и преемственности образовательных программ на разных ступенях образования обучение учащихся 2-4 классов организовано по авторской программе УМК «RainbowEnglish» авторы: О.В. Афанасьева, И.В. Михеева, Н.В. Языкова, Е.А. Колесникова для учащихся 2-4 классов общеобразовательных учреждений. Программа рассчитана на 34 рабочие недели, по 2 часа в неделю, 68 часов в год, что соответствует учебному плану школы.

Он формирует элементарные коммуникативные умения в говорении, аудировании, чтении и письме; развивает речевые способности. Предложенный объем учебного времени достаточен для освоения иностранного языка на функциональном уровне.

**Предметная область «Математика и информатика»** реализуется через предмет *«Математика»*. Учебный предмет «Математика» преподается в I-IV классах – 4 часа в неделю, что соответствует часам учебной программы. Начальный курс математики интегрированный: в нем объединен арифметический, алгебраический и геометрический материал. Основные задачи курса: развитие математической речи обучающихся, логического и алгоритмического мышления, воображения, обеспечение первоначальных представлений о компьютерной грамотности. В процессе усвоения математического содержания ученики овладевают обобщёнными видами деятельности: анализировать, сравнивать, классифицировать математические объекты (числа, величины, числовые выражения, геометрические фигуры); описывать ситуации, используя числа, величины, арифметические действия; моделировать математические отношения; планировать решение задачи; объяснять (пояснять, обосновывать) свой способ действия; описывать свойства геометрических фигур; конструировать их модели; прогнозировать результат вычислений; строить рассуждения, аргументировать высказывания, различать обоснованные и необоснованные суждения, устанавливать причинно-следственные связи; осуществлять анализ математических объектов, выделять их признаки.

**Предметная область «Обществознание и естествознание»** реализуется средствами предмета «Окружающий мир».

Учебный предмет «Окружающий мир» преподается в I-IV классах в объёме 2ч. В содержание учебного предмета «Окружающий мир» для обеспечения преемственности в процессе получения знаний и непрерывности обучения основным вопросам обеспечения безопасности жизнедеятельности включен курс *«Основы безопасности жизнедеятельности»*. Основной целью интеграции знаний по правилам безопасной жизни в содержание базового курса «Окружающий мир» является формирование социального опыта школьника, осознание им необходимости уметь применять полученные знания в нестандартной ситуации. В курс «Основы безопасности жизнедеятельности» включены темы *«Безопасное поведение на улицах и дорогах»*. Изучение правил дорожного движения в I-IV классах включает в себя передачу знаний, умений, навыков, которые способствуют формированию представлений младших школьников о правилах дорожного движения, что поможет учащимся охранять и беречь как собственное здоровье, так и здоровье окружающих людей. Интеграция «Основ безопасности жизнедеятельности» в учебные предметы «Физическая культура», «Окружающий мир» в начальных классах будет содействовать лучшему усвоению содержания предмета, установлению более прочных связей с повседневной жизнью учащегося и его семьи и всем контекстом окружающего ребёнка мира. Формирование у обучающихся системных знаний, умений и навыков по основам безопасности

жизнедеятельности продолжается на внеурочных мероприятиях: классные часы, практикумы, викторины.

В классах, реализующих *образовательный стандарт*, формируется *культура безопасности жизнедеятельности* учащихся. Умения, относящиеся к *культуре безопасности жизнедеятельности*, ученики осваивают на занятиях по интегративному курсу «Окружающий мир», на уроках по другим предметам, прежде всего практической направленности: технология, физическая культура, формируются целевым образом на уроках по базовым дисциплинам: русский язык, литературное чтение.

**Предметная область «Технология»** представлена учебным предметом «Технология». На учебный предмет «Технология» в I-IV классах отводится 1 час. Учебный предмет «Технология» формирует практико-ориентированную направленность содержания обучения, которая позволяет реализовать практическое применение знаний, полученных при изучении других учебных предметов, в интеллектуально-практической деятельности ученика.

**Предметная область «Искусство»** включает две дисциплины: «Музыка» и «Изобразительное искусство». Основные задачи изучения предметов эстетического цикла «Музыка» (1 час) и «Изобразительное искусство» (1 час) в I-IV классах:

- развитие способностей к художественно-образному, эмоционально-ценностному восприятию произведений изобразительного и музыкального искусства;
- выражение в различных видах художественно-творческой деятельности своего отношения к окружающему миру;
- реализация личностного творческого потенциала при решении учебных и художественно-практических задач.

**Предметная область «Физическая культура»** Предметом обучения физической культуре в начальной школе является двигательная деятельность человека с общеразвивающей направленностью.

На учебный предмет «Физическая культура» в I-IV классах отводится по 2 часа учебного времени в неделю из федерального компонента. Третий час предмета «Физическая культура» (в рамках внеурочной деятельности) используется на увеличение двигательной активности развития физических качеств обучающихся, внедрение современных систем физического воспитания.

В соответствии с Распоряжением Правительства РФ от 28 января 2012 г. №84-р «Об утверждении плана мероприятий по введению во всех субъектах Российской Федерации комплексного учебного курса для общеобразовательных учреждений «Основы религиозных культур и светской этики» в учебный план 4 класса включён курс «**Основы религиозной культуры и светской этики**» (всего 34 часа).

Целью комплексного курса ОРКСЭ является формирование у обучающегося мотиваций к осознанному нравственному поведению, основанному на знании и уважении культурных и религиозных традиций многонационального народа России, а также к диалогу с представителями других культур и мировоззрений.

Комплексный курс является светским. Сведения об истоках традиций и культуры не рассматриваются как конкуренты научных знаний и результатов научных исследований.

Выбор модуля, изучаемого в рамках курса ОРКСЭ, осуществляется родителями (законными представителями) обучающихся. На основании произведённого выбора формируются группы учащихся. Комплексный учебный курс «*Основы религиозных культур и светской этики*» в 4 классе реализуется за счет изучения модулей курса «Основы светской этики» и «Основы православной культуры» (1 час в неделю).

Учебный план составлен с учетом интересов всех участников образовательного процесса. Часть учебного плана, формируемая участниками образовательных отношений, обеспечивает реализацию индивидуальных потребностей обучающихся. Целостное восприятие мира, деятельностный подход и индивидуализация обучения на уровне начального общего образования реализуется преимущественно за счет введения внутрипредметных образовательных курсов, обеспечивающих различные интересы обучающихся.

### **1. Учебный курс в 1 классе «Пишу красиво»**

Цели и задачи

Цель- научить детей писать правильно, красиво, аккуратно, формировать навыки письма через различные методы и приемы.

Задачи работы учебного курса:

\*Знакомить детей с необходимыми предметами и материалами для занятия чистописанием и приемами работы с ними.

\*Учить проявлять творческий подход к работе.

\*Учить планировать, предвидеть результат работы и достигать его, при необходимости вносить коррективы в первоначальный замысел.

\*Учить индивидуальной работе.

\*Способствовать совершенствованию мелкой моторики рук, точных движений пальцев.

\*Развивать глазомер.

\*Воспитывать внимательность, аккуратность, целеустремленность, самодисциплину.

## **2. Во 2 классе «Культура чтения»**

Учебный курс «Культура чтения» способствует расширению читательского пространства, реализации дифференцированного обучения и развитию индивидуальных возможностей каждого ребёнка, воспитанию ученика-читателя. Занятия помогут решать задачи эмоционального, творческого, литературного, интеллектуального развития ребёнка, а также проблемы нравственно-этического воспитания, так как чтение для ребёнка — и труд, и творчество, и новые открытия, и удовольствие, и самовоспитание.

### **Главные цели:**

- создание на практике условий для развития читательских умений и интереса к чтению книг;
- расширение литературно-образовательного пространства учащихся начальных классов;
- формирование личностных, коммуникативных, познавательных и регулятивных учебных умений.

## **3. В 3 классе учебный курс «Литературная гостиная»**

Цели и задачи учебного курса «Литературная гостиная»

**Цель:** формирование активного читателя, владеющего прочными навыками чтения.

**Этой целью обусловлены и вытекающие из нее задачи:**

- расширять кругозор детей через чтение книг различных жанров разнообразных по содержанию и тематике;
- формировать познавательный интерес и любви к чтению, развитие интереса к творчеству писателей;
- совершенствовать навыки чтения учащихся;
- обогащать нравственно—эстетический опыт ребенка;
- знакомить учащихся с детской книгой как явлением культуры, ее структурой, видами, жанрами, темами;
- формировать первичные представления об особенностях произведений и творчества известных русских и зарубежных детских писателей;
- вырабатывать привычку к вдумчивому чтению, умение применять в процессе самостоятельного чтения все знания, умения и навыки, полученные на уроках литературного чтения;
- формировать читательские умения, необходимые для квалифицированной читательской деятельности;
- развивать воображение, литературно-творческие способности и речь учащихся;
- формировать личность ученика, его нравственное сознание через осмысление, эмоциональное принятие и осмысление учениками- читателями нравственных ценностей, содержащихся в художественных произведениях.

Учебный план полностью обеспечен программно-методическими пособиями, учебниками и учебно-методической литературой. В учебном процессе используются здоровьесберегающие педагогические технологии и методики обучения,обеспечивающие психологическую комфортность,формирующие положительную мотивацию учения,позволяющие сократить время на изучение программы за счет активизации всех каналов восприятия информации обучающимися(модульная технология,метод учебного проекта,проектно- исследовательская деятельность).

**Предусмотрены индивидуально-групповые консультации для:**

- расширения программного содержания;
- организации работы со способными и одаренными обучающимися с целью развития их познавательных интересов,творческих способностей и становления исследовательской позиции учащегося;
- предупреждение неуспешности учащихся,выравнивание их стартовых позиций;
- оказание индивидуальной помощи учащимся с ослабленным здоровьем.

Решая проблемы личностно-ориентированного обучения и воспитания,с обучающимися,которые испытывают затруднения,педагоги реализуют

**адаптированные общеобразовательные программы.** Таким образом,в соответствии с личностно -

ориентированной парадигмой образования школа ориентирована на комплексную

реализацию личностно ориентированного, деятельностного, компетентного подхода к обучению. Воспитанию и развитию всех и каждого с учётом индивидуальных особенностей и возможностей, а также на обучение культуре выбора.

Учебный план составлен таким образом, чтобы обучающиеся получили хорошее качественное образование и развивали свой потенциал, по возможности сохраняя здоровье.

Обучающимся предоставляется академическое право на обучение по индивидуальному учебному плану, в том числе ускоренное обучение, в пределах осваиваемой образовательной программы в порядке, установленном локальными нормативными актами (п.3 части 1 статьи 34 Федерального закона от 29.12.2012 № 273-ФЗ «Об образовании в Российской Федерации»). В соответствии с приказом Министерства образования и науки Российской Федерации от 23.08.2017 г. № 816 «Об утверждении Порядка применения организациями, осуществляющими образовательную деятельность, электронного обучения, дистанционных образовательных технологий при реализации образовательных программ» реализация образовательных программ начального общего образования, индивидуальных учебных планов, плана внеурочной деятельности, проектно-исследовательской деятельности учащихся в том числе может осуществляться с применением электронного обучения, дистанционных образовательных технологий.



**УЧЕБНЫЙ ПЛАН (НЕДЕЛЬНЫЙ)**  
на 2022-2023 учебный год

Предметные области	Учебные предметы	Количество часов по классам			
		1	2	3	4
<b>Обязательная часть</b>		<b>1</b>	<b>2</b>	<b>3</b>	<b>4</b>
Русский язык и литературное чтение	Русский язык	5	5	5	5
	Литературное чтение	4	4	4	4
Иностранный язык	Иностранный язык	-	2*	2*	2*
Родной язык и литературное чтение на родном языке	Родной (русский) язык	**	**	**	**
	Литературное чтение на родном языке	**	**	**	**
Математика и информатика	Математика	4	4	4	4
Обществознание и естествознание	Окружающий мир	2	2	2	2
Основы религиозных культур и светской этики	Основы светской этики	-	-	-	
	Основы православной культуры				
Искусство	Музыка	1	1	1	1
	Изобразительное искусство	1	1	1	1
Технология	Технология	1	1	1	1
Физическая культура	Физическая культура	2	2	2	2
<b>Итого</b>		<b>20</b>	<b>22</b>	<b>22</b>	<b>23</b>
<b>Предельно допустимая аудиторная учебная нагрузка при 5-дневной учебной неделе</b>		<b>20</b>	<b>22</b>	<b>22</b>	<b>23</b>
<b>Часть, формируемая участниками образовательных отношений</b>					
Учебные курсы 1 класс «Пишу красиво» 2 класс «Культура чтения» 3 класс «Литературная гостиная»		1	1	1	0
<b>Предельно допустимая аудиторная учебная нагрузка при 5-дневной учебной неделе</b>		<b>21</b>	<b>23</b>	<b>23</b>	<b>23</b>

\* Предусмотрено деление класса на группы.

\*\* Русский язык и литературное чтение на родном (русском) языке реализуются через интеграцию в предметы «Русский язык» и «Литературное чтение».

## УЧЕБНЫЙ ПЛАН (ГОДОВОЙ)

Предметные области	Учебные предметы	Количество часов в неделю по классам			
		1	2	3	4
Русский язык и литературное чтение	Русский язык	165	170	170	170
	Литературное чтение	132	136	136	136
Иностранный язык	Иностранный язык	-	68	68	68
Родной язык и литературное чтение на родном языке	Родной(русский ) язык				
	Литературное чтение на родном языке				
Математика и информатика	Математика	132	136	136	136
Обществознание и естествознание	Окружающий мир	66	68	68	68
Основы религиозных культур и светской этики	Основы светской этики	-	-	-	34
	Основы православной культуры				
Искусство	Музыка	33	34	34	34
	Изобразительное искусство	33	34	34	34
Технология	Технология	33	34	34	34
Физическая культура	Физическая культура	66	68	68	68
<b>Итого</b>					
Часть, формируемая участниками организации, осуществляющую образовательную деятельность		33	34	34	0
Максимально допустимая годовая учебная нагрузка		693	782	782	<u>782</u> 3039

Количество учебных занятий за 4 учебных года не может составлять менее 2954 часов и более 3190 часов.

### 3.2 Календарный учебный график на учебный год

**Начало учебного года**–1сентября **окончание** 31 мая– 2-4 классы. **окончание** 25 мая -1 классы

**Начало и окончание учебных занятий**

Начало занятий	Окончание занятий
8.30	14.30

### Регламентирование образовательного процесса на неделю

классы	Учебная неделя (дней)	Количество недельных часов урочной деятельности	Количество недельных часов внеурочной деятельности
1	5	21	5
2-4	5	23	5

**Продолжительность уроков:**

1 классы(первая,втораячетверть)–35минут; 1 классы – (второе полугодие) 40 минут;

2-4классы–40минут.

Продолжительностьучебного года

1класс–33учебных недель

2-4классы–34учебных недель

Регламентирование образовательного процесса на учебныйгод:

Учебный год делится на четверти

	начало четверти	окончаниечетверти	Продолжительность (количествоучебных недель)
1четверть	сентябрь	октябрь	8
2четверть	декабрь	январь	8
3четверть	март	апрель	10
4четверть	апрель	май	9

Сроки промежуточной аттестации – за 5 дней до каникул.

Продолжительность каникул в течение учебного года:

Регламентирование образовательного процесса на день

**Сменность:** МБОУ «Бурлинская средняя общеобразовательная школа» работает в одну смену.

Расписание звонков 2-4классы IиIIполугодие, 1классы, Iчетверть и IIполугодие

Уроки	Начало	Окончание	Перемена
1урок	8-30	9-10	15
2урок	9-25	10-05	15
3урок	10-20	11-00	15
4урок	11-15	11-55	15
5урок	12-10	12-50	10
6урок	13-00	13-40	10
7урок	13-50	14-30	

Расписание звонков 1классы I четверть

№ урока	Время	Перемена
1	8-30-9.05	9.05. – 9.25
2	9-25– 10.00	10-00-10-20
Динамический час	10.20-11.05	11.05– 11-25
3	11.25-12.00	

Продолжительность урока - 40 минут, продолжительность учебных курсов - 40 минут. Часы внеурочной деятельности организуются после уроков. Перерывы между занятиями внеурочной деятельности не менее 10 минут. Порядок чередования учебной деятельности (урочной и внеурочной). Занятия внеурочной деятельности проводятся в соответствии с расписанием. Часы внеурочной деятельности, организуются после уроков.

Продолжительность занятий внеурочной деятельностью составляет 40 минут.

Организация промежуточной, итоговой аттестации:

промежуточная аттестация во 2-4 классах проводится согласно Положению о формах, периодичности и порядке текущего контроля успеваемости и промежуточной аттестации обучающихся.

Для обучающихся 1-ых классов предусмотрена безотметочная система, диагностическая работа.

### **3.3. План внеурочной деятельности**

#### **Пояснительная записка**

В соответствии с Федеральным государственным образовательным стандартом начального общего образования (ФГОС НОО) основная образовательная программа начального общего образования реализуется, в том числе, и через внеурочную деятельность.

Назначение плана внеурочной деятельности — психолого-педагогическое сопровождение обучающихся с учетом успешности их обучения, уровня социальной адаптации и развития, индивидуальных способностей и познавательных интересов. План внеурочной деятельности формируется образовательной организацией с учетом предоставления права участникам образовательных отношений выбора направления и содержания учебных курсов.

Основными задачами организации внеурочной деятельности являются следующие:

- 1) поддержка учебной деятельности обучающихся в достижении планируемых результатов освоения программы начального общего образования;
- 2) совершенствование навыков общения со сверстниками и коммуникативных умений в разновозрастной школьной среде;
- 3) формирование навыков организации своей жизнедеятельности с учетом правил безопасного образа жизни;
- 4) повышение общей культуры обучающихся, углубление их интереса к познавательной и проектно-исследовательской деятельности с учетом возрастных и индивидуальных особенностей участников;
- 5) развитие навыков совместной деятельности со сверстниками, становление качеств, обеспечивающих успешность участия в коллективном труде: умение договариваться,

подчиняться, руководить, проявлять инициативу, ответственность; становление умений командной работы;

б) поддержка детских объединений, формирование умений ученического самоуправления;

7) формирование культуры поведения в информационной среде.

Внеурочная деятельность организуется *по направлениям развития личности младшего школьника* с учетом намеченных задач внеурочной деятельности. Все ее формы представляются в деятельностных формулировках, что подчеркивает их практико-ориентированные характеристики. При выборе направлений и отборе содержания обучения образовательная организация учитывает:

-особенности образовательной организации (условия функционирования, тип школы, особенности контингента, кадровый состав);

-результаты диагностики успеваемости и уровня развития обучающихся, проблемы и трудности их учебной деятельности;

-возможность обеспечить условия для организации разнообразных внеурочных занятий и их содержательная связь с урочной деятельностью;

-особенности информационно-образовательной среды образовательной организации, национальные и культурные особенности региона, где находится образовательная организация.

### **Направления внеурочной деятельности и их содержательное наполнение**

. При отборе направлений внеурочной деятельности каждая образовательная организация ориентируется, прежде всего, на свои особенности функционирования, психолого-педагогические характеристики обучающихся, их потребности, интересы и уровни успешности обучения. К выбору направлений внеурочной деятельности и их организации могут привлекаться родители как законные участники образовательных отношений.

*Направления и цели внеурочной деятельности*

**1. Спортивно-оздоровительная деятельность** направлена на физическое развитие школьника, углубление знаний об организации жизни и деятельности с учетом соблюдения правил здорового безопасного образа жизни.

**2. Проектно-исследовательская деятельность** организуется как углубленное изучение учебных предметов в процессе совместной деятельности по выполнению проектов.

**3. Коммуникативная деятельность** направлена на совершенствование функциональной коммуникативной грамотности, культуры диалогического общения и словесного творчества.

**4. Художественно-эстетическая творческая деятельность** организуется как система разнообразных творческих мастерских по развитию художественного творчества, способности к импровизации, драматизации, выразительному чтению, а также становлению умений участвовать в театрализованной деятельности.

**5. Информационная культура** предполагает учебные курсы в рамках внеурочной деятельности, которые формируют представления младших школьников о разнообразных современных информационных средствах и навыки выполнения разных видов работ на компьютере.

**6. Интеллектуальные марафоны** — система интеллектуальных соревновательных мероприятий, которые призваны развивать общую культуру и эрудицию обучающегося, его познавательные интересы и способности к самообразованию.

**7. «Учение с увлечением!»** включает систему занятий в зоне ближайшего развития, когда учитель непосредственно помогает обучающемуся преодолеть трудности, возникшие при изучении разных предметов.

Выбор **форм организации внеурочной деятельности** подчиняется следующим требованиям:

-целесообразность использования данной формы для решения поставленных задач конкретного направления;

-преобладание практико-ориентированных форм, обеспечивающих непосредственное активное участие обучающегося в практической деятельности, в том числе совместной (парной, групповой, коллективной);

-учет специфики коммуникативной деятельности, которая сопровождает то или иное направление внеучебной деятельности;

-использование форм организации, предполагающих использование средств ИКТ.

Возможными формами организации внеурочной деятельности могут быть следующие: учебные курсы и факультативы; художественные, музыкальные и спортивные студии; соревновательные мероприятия, дискуссионные клубы, секции, экскурсии, мини-исследования; общественно полезные практики и др.

К участию во внеурочной деятельности могут привлекаться организации и учреждения дополнительного образования, культуры и спорта. В этом случае внеурочная деятельность может проходить не только в помещении образовательной организации, но и на территории другого учреждения (организации), участвующего во внеурочной деятельности. Это может быть, например, спортивный комплекс, музей, театр и др.

При организации внеурочной деятельности непосредственно в образовательной организации в этой работе могут принимать участие все педагогические работники данной организации (учителя начальной школы, учителя-предметники, социальные педагоги, педагоги-психологи, учителя-дефектологи, логопед, воспитатели, библиотекарь и др.).

Внеурочная деятельность тесно связана с дополнительным образованием детей в части создания условий для развития творческих интересов детей, включения их в художественную, техническую, спортивную и другую деятельность. Объединение усилий внеурочной деятельности и дополнительного образования строится на использовании единых форм организации.

Координирующую роль в организации внеурочной деятельности выполняет, как правило, основной учитель, ведущий класс начальной школы, завуч начальных классов, заместитель директора по учебно-воспитательной работе.

## **Основные направления внеурочной деятельности**

### **1. Спортивно-оздоровительная деятельность**

#### **«Основы самопознания»**

*Форма организации:* факультатив; лаборатория здоровья.

#### **«Движение есть жизнь!»**

*Цель:* формирование представлений учащихся о здоровом образе жизни, развитие физической активности и двигательных навыков.

*Форма организации:* спортивная студия; учебный курс физической культуры.

### **2. Проектно-исследовательская деятельность**

*Возможные темы проектов:*

#### **«Великие математики и их открытия»**

#### **«История родного края»**

*Цель:* расширение знаний учащихся об истории родного края, формирование умения работать с разными источниками информации; развитие познавательной активности и интереса к истории, культуре родного края; воспитание чувства патриотизма, любви к «малой Родине».

*Форма организации:* факультативный курс краеведения; творческие проекты «Достопримечательности родного края».

#### **«История письменности в России: от Древней Руси до современности»**

*Цель:* развитие общей культуры обучающихся; расширение знаний об истории письменности (от кириллицы до современного языка, от пергамента, берестяных грамот и первых книг до современных электронных книг); углубление их интереса к истории становления культуры, к самостоятельной познавательной и проектной деятельности.

*Форма организации:* факультатив «История письменности в России: от Древней Руси до современности»; выполнение и защита мини-проектов, связанных с темой, например: «На чём писали в Древней Руси», «Берестяные грамоты и современные sms-сообщения: в чём сходство и различия», «Первый русский букварь», «Русские летописи» и др.

**«Экологический поиск: исследование качества воды в водоемах родного края»**

*Цель:* углубление знаний и представлений о сочетании химического и биологического состава и физических свойств воды, формирование исследовательских умений в процессе экспериментальной работы по изучению качества воды, развитие познавательной активности и интереса в процессе исследовательской работы, воспитание экологической культуры, эстетического и нравственного отношения к природным объектам, ответственного отношения к природе.

*Форма организации:* экологическая лаборатория; исследовательские проекты.

**«Мир шахмат»**

*Цель:* расширение представлений об игре в шахматы, формирование умения анализировать, наблюдать, создавать различные шахматные ситуации; воспитание интереса к игре в шахматы; развитие волевых черт характера, внимания, игрового воображения.

*Форма организации:* учебный курс — факультатив; игры-соревнования в шахматы «Юные шахматисты».

### **3. Коммуникативная деятельность**

**«Создаём классный литературный журнал»**

*Цель:* совершенствование функциональной языковой и коммуникативной грамотности, культуры диалогического общения и словесного творчества; развитие способности работать в команде.

*Форма организации:* творческая студия «Создаем классный литературный журнал», создание ежеквартального журнала класса, сбор литературного материала, его редактирование, конструирование структуры, формы организации и оформления журнала.

**«Дети Маугли: нужно ли человеку общаться с другими людьми»**

*Цель:* расширение знаний о важности для жизни и развития человека речевого общения с другими людьми; формирование коммуникативной культуры диалога, правил ведения дискуссии, развитие языковой интуиции.

*Форма организации:* дискуссионный клуб.

**«Хочу быть писателем»**

*Цель:* развитие художественного словесного творчества, умений создавать и редактировать собственные тексты; формирование знаний о писательском труде, о творчестве писателей — выдающихся представителей детской литературы; становление аналитической и творческой деятельности участников.

*Форма организации:* литературный кружок, встречи с писателями, дискуссионный клуб («Темы и жанры детской литературы»).

**«Становлюсь грамотным читателем: читаю, думаю, понимаю»**

*Цель:* совершенствование читательской грамотности младших школьников, формирование текстовой деятельности с необычными формами представления информации (туристические буклеты; программы выставок; маршруты путешествий; объявления и рекламы); развитие творческой способности создавать необычные тексты.

*Форма организации:* учебный курс в форме факультатива; лаборатория текстов (система практических занятий).

**«Говорить нельзя молчать!»**

*Цель:* развитие познавательной мотивации к изучению русского языка, привлечение внимания к передаче смысла с помощью интонации и пунктуации, развитие воображения в процессе подбора ситуаций, предполагающих разную интонацию.

*Форма организации:* учебный курс — факультатив.

#### **4. Художественно-эстетическая творческая деятельность**

##### **«Рукотворный мир»**

*Цель:* расширение знаний учащихся об объектах рукотворного мира, формирование умений создавать предметы своими руками с использованием природного материала, развитие творческой активности, интереса, любознательности, воспитание трудолюбия и уважения к труду как к ценности.

*Форма организации:* творческие мастерские («Природа и творчество», «Куклы своими руками», «Юные художники»); выставки творческих работ.

##### **«Ритмика»**

*Цель:* формирование движений, свойственных ритмике; развитие культуры движений под музыку; способность к импровизации и творчеству.

*Форма организации:* студия ритмики и пластики, конкурс пластических образов, постановка концертных номеров.

##### **«Школьный театр «Путешествие в сказку»**

*Цель:* расширение представлений о театральном творчестве, формирование умений импровизировать, вступать в ролевые отношения, перевоплощаться; развитие творческих способностей, интереса к театральному искусству и театрализованной деятельности.

*Форма организации:* театральная студия, спектакли по мотивам сказок.

##### **«Выразительное чтение»**

*Цель:* расширение знаний о литературно-художественном творчестве, развитие навыка выразительного чтения произведений поэзии и прозы; воспитание литературного вкуса, интереса к художественной литературе разных жанров.

*Форма организации:* литературный клуб, творческая студия.

##### **«Искусство иллюстрации»**

*Цель:* развитие у младших школьников творческих способностей, интереса к изобразительной деятельности, желания передавать свое отношение к художественным произведениям средствами книжной иллюстрации.

*Форма организации:* творческая мастерская иллюстраций к книге; конкурсы рисунков; выставки работ участников.

##### **«В мире музыкальных звуков»**

*Цель:* расширение музыкального кругозора, знаний обучающихся о музыкальном творчестве, произведениях народной и авторской музыки, развитие воображения, способности передавать свои впечатления от прослушивания музыки разных форм и жанровых особенностей, формировать эстетические вкусы и идеалы.

*Форма организации:* музыкальный салон; концертные программы, хоровая студия, студия народных инструментов.

#### **5. Информационная культура**

##### **«Мои помощники — словари»**

*Цель:* формирование представлений младших школьников о различных видах современных словарей (например, словари русского языка, словари иностранных слов, словари литературоведческих терминов, словари лингвистических терминов, мифологический, философский, психологический и др. — по выбору педагога); знакомство с малоизвестными младшим школьникам словарями русского языка: словарь образцового русского ударения, словарь трудностей русского языка, словарь русских личных имен, словарь-справочник



«Прописная или строчная» и др. (по выбору педагога); совершенствование навыка поиска необходимой справочной информации с помощью компьютера (4 класс).

*Форма организации:* учебный курс — факультатив.

**«Моя информационная культура»**

*Цель:* знакомство с миром современных технических устройств и культурой их использования.

*Форма организации:* система практических занятий с использованием компьютеров, смартфонов, планшетов, смарт-часов, наушников и пр. технических устройств.

## **6. Интеллектуальные марафоны**

*Возможные темы марафонов:*

**«Глокая кудра или исследуем язык в поисках смысла»**

*Цель:* развитие мотивации к изучению русского языка, способности обнаруживать случаи потери смысла во фразе или появление двусмысленности.

*Форма организации:* дискуссионный клуб, мероприятия-соревнования.

**«Русский язык — набор правил и исключений или стройная система?»**

*Цель:* углубление знаний о языке, повышение мотивации к его изучению, формирование логического мышления в процессе наблюдения за связями, существующими в системе языка, за возможностью разными

способами передавать то или иное значение; развитие способности работать в условиях командных соревнований.

*Форма организации:* дискуссионный клуб, мероприятия-соревнования.

**«Заповедники России»**

*Цель:* расширение и уточнение знаний об особо охраняемых территориях в России, истории возникновения заповедников и заказников; воспитание отношения к природе как к ценности; развитие способности работать в условиях командных соревнований.

*Форма организации:* дискуссионный клуб, мероприятия-соревнования.

**«Я — путешественник (Путешествуем по России, миру)»**

*Цель:* расширение знаний и представлений о географических объектах, формирование умений работать с информацией, представленной на географической карте; развитие навыков работы в условиях командных соревнований.

*Форма организации:* игры-путешествия, видео-экскурсии соревновательной направленности.

## **7. «Учение с увлечением!»**

**«Читаю в поисках смысла»**

*Цель:* совершенствование читательской грамотности младших школьников, поддержка учащихся, испытывающих затруднения в достижении планируемых результатов, связанных с овладением чтением как предметным и метапредметным результатом.

*Форма организации:* учебный курс — факультатив; учебная лаборатория.

**«Легко ли писать без ошибок?»**

*Цель:* совершенствование орфографической грамотности младших школьников, поддержка обучающихся, испытывающих затруднения в достижении планируемых результатов, связанных с правописанием.

*Форма организации:* учебный курс — факультатив по разделу «Орфография»; учебная лаборатория.

**«Мой друг — иностранный язык»**

*Цель:* совершенствование навыков разговорной речи на иностранном языке для учащихся, испытывающих трудности в его изучении; развитие понимания важности владения иностранным языком в современном мире, углубление интереса к его изучению.

*Форма организации:* учебный курс — факультатив, клуб любителей иностранного языка.

Недельный (годовой) учебный план внеурочной деятельности в 1- 4 классах

### 1 класс

Направление внеурочной деятельности	Название программы внеурочной деятельности	Количество часов	
		неделя	год
Классный час	«Разговор о важном»	1	33
Спортивно-двигательное	Сильные, ловкие, смелые	1	33
	Здоровейка	1	33
функциональное	Финансовая грамотность	1	33
	Юные шахматисты	1	33
Проектно-исследовательское	Книга, здравствуй	1	33

### 2 класс

Направление внеурочной деятельности	Название программы внеурочной деятельности	Количество часов в	
		неделя	год
Классный час	«Разговор о важном»	1	34
Спортивно-двигательное	Летающий мяч	1	34
	Олимпийцы	1	34
	Веселая физкультура	1	34
функциональное	Финансовая грамотность	1	34
	Юные чемпионы	1	34
Проектно-исследовательское	Путешествие в библиотеку	1	34

### 3 класс

Направление внеурочной деятельности	Название программы внеурочной деятельности	Количество часов в	
		неделю	год
Классный час	«Разговор о важном»	1ч	34
Спортивно-двигательное	Чемпион	1ч	34
	Богатыри	1	34

	Поиграй-ка	1	34
функциональное	Финансовая грамотность	1	34
	Белая ладья	1	34
Проектно-исследовательское	По дорогам сказок	1	34

#### 4 класс

Направление внеурочной деятельности	Название программы внеурочной деятельности	Количество часов	
		неделя	год
Классный час	«Разговор о важном»	1ч	34
Спортивно-двигательное	Спортивный калейдоскоп	1ч	34
	Спортовичок	1	34
	Зожка	1	34
функциональное	Финансовая грамотность	1	34
	Шахматное королевство	1	34
Проектно-исследовательское	По страницам любимых книг	1	34

### 3.4. календарный План воспитательной работы

#### План воспитательной работы 1-4 класс

<b>Модуль « Школьный урок» на школьном уровне</b>			
Мероприятие	Классы	Дата проведения	Ответственные
Проведение онлайн конкурсов и викторин на платформах Учи.ру, ИНФОУРОК и других образовательных платформах	1-4	По графику	Классные руководители
Предметная Неделя: «Занимательные науки» викторины, конкурсы, видео презентации	1-4	Ноябрь апрель	Классные руководители
Олимпиады по предметам	1-4	ноябрь	Зам.директора по УР
<b>Согласно индивидуальным планам учителей начальных классов</b>			
<b>Модуль «Классное руководство»</b>			
Мероприятие	Классы	Дата проведения	Ответственные

Знакомство с классами	1	Август-сентябрь	Классные руководители
Составление социальных паспортов класса	1-4 класс	Сентябрь-октябрь	Классные руководители
Инструктажи по безопасности на дорогах, при пожаре, на воде, при гололеде.	1-4	По графику.	Классные руководители
Родительское собрание с родителями первоклассников Знакомство с Уставом школы, правилами распорядка школьной жизни.	1 класс	Сентябрь	Администрация школы, классные руководители
Планирование и участие в работе МО классных руководителей школы	1-4	По графику	Зам. директора по ВР Классные руководители
Классный час «Большая Беслана», посвященный Дню солидарности в борьбе с терроризмом (03.09)	1-4	02.09	Классные руководители
Классный час, посвященный Международному дню глухих «Берегите слух!»	1-4	26.09	Классные руководители
Классный час «День народного единства»	1-4	04.11	Классные руководители
Классный час «Берегите зрение!». Международный день слепых	1-4	13.11	Классные руководители
Урок мужества ко Дню Неизвестного Солдата	1-4	03.12	Классные руководители
Единый урок «Права человека»	1-4	10.12	Классные руководители
Классный час «День Конституции Российской Федерации»	1-4	12.12	Классные руководители
Классный час «Жизнь на кончиках пальцев» ко Всемирному дню азбуки Брайля (04.01)	1-4	11.01	Классные руководители Замдиректора по ВР
Единый урок мужества, посвященный Дню полного освобождения Ленинграда от фашистской блокады (1944 год)	1-4	27.01	Классные руководители Замдиректора по ВР
Беседы, посвященные Дню памяти о россиянах, исполнявших служебный долг за пределами Отечества	1-4	15.02	Классные руководители Замдиректора по ВР
Классный час, посвященный	1-4	18.02	Классные руководители

Дню воссоединения Крыма и России			Замдиректора по ВР
День космонавтики. Гагаринский урок «Космос – это мы»	1-4	12.04	Классные руководители Замдиректора по ВР
Международный день борьбы за права инвалидов. Классный час «Мы разные, но мы равны»	1-4	05.05	Классные руководители Замдиректора по ВР

**Согласно индивидуальным планам работы классных руководителей.**

**Модуль «Работа с родителями или их законными представителями»**

Мероприятие	Классы	Дата проведения	Ответственные
Создание родительского комитета, планирование его работы	1-4	сентябрь	Администрация школы, классные руководители
– День отца;	1-4	Третье воскресенье октября:	Классные руководители, родительский комитет
Общешкольное родительское собрание	1-4	Октябрь, март	Директор школы, Зам. директора по УР, Зам. директора по ВР
Дискуссионный клуб «Родительский лекторий», - обсуждение наиболее острых вопросов воспитания детей.	1-4	1 раз/четверть	Администрация, социальный педагог Классные руководители
Информационное оповещение через школьный сайт	1-4	В течение года	Администрация школы
Индивидуальные консультации по вопросам воспитания детей.	1-4	В течение года	Социальный педагог, психолог, классные руководители
Совместные с детьми походы, экскурсии.	1-4	По плану классных руководителей	Классные руководители
Работа Совета профилактики с неблагополучными семьями по вопросам воспитания, обучения детей	1-4	По плану Совета	Председатель Совета
Участие родителей в проведении общешкольных, классных мероприятий: «День знаний», «Новогодний бум» «Мама, папа, я – отличная семья!», классные «огоньки» День победы, «Последний звонок» и др.	1-4	В течение года	Администрация школы, классные руководители

**Индивидуальные планы классных руководителей**

**Модуль « Внеурочная деятельность»**

1. Внеурочную работу в объеме часов распределить между учителями:

Название программы внеурочной деятельности	класс	Преподаватель
Разговор о важном	1	Мазуренко М.А.
Разговор о важном	1	Доулбаева А.З.
Финансовая грамотность	1	Мазуренко М.А.
Финансовая грамотность	1	Доулбаева А.З.
Сильные, ловкие, смелые	1	Мазуренко М.А.
Здоровейка	1	Доулбаева А.З.
Книга, здравствуй	1	Шемчук О.В.
Юные шахматисты	1	Кажевникова Т.А.
Разговор о важном	2	Кажевникова Т.А.
Разговор о важном	2	Богодюк Т.Г.
Разговор о важном	2	Грушевская В.А.
Финансовая грамотность	2	Богодюк Т.Г.
Финансовая грамотность	2	Грушевская В.А.
Летящий мяч	2	Кажевникова Т.А.
Олимпийцы	2	Богодюк Т.К.
Веселая физкультура	2	Грушевская В.А.
Путешествие в библиотеку	2	Шемчук О.В.
Юные чемпионы	2	Кажевникова Т.А.
Разговор о важном	3	Сапа О.А.
Разговор о важном	3	Гордиенко Н.И.
Разговор о важном	3	Шнайдер О.Ю.
Финансовая грамотность	3	Сапа О.А.
Финансовая грамотность	3	Гордиенко Н.И.
Финансовая грамотность	3	Шнайдер О.Ю.
Чемпион	3	Сапа О.А.
Богатыри	3	Гордиенко Н.И.
Поиграй-ка	3	Шнайдер О.Ю.
По дорогам сказок	3	Шемчук О.В.
Белая ладья	3	Кажевникова Т.А.
Разговор о важном	4	Никитина Т.В.
Разговор о важном	4	Болтова И.Р.
Разговор о важном	4	Тасыбаева А.М.
Финансовая грамотность	4	Никитина Т.В.
Финансовая грамотность	4	Болтова И.Р.
Финансовая грамотность	4	Тасыбаева А.М.
Спортивный калейдоскоп	4	Никитина Т.В.
Спортовичок	4	Болтова И.Р.
Зожка	4	Тасыбаева А.М.
Шахматное королевство	4	Кажевникова Т.А.

По страницам любимых книг	4	Шемчук О.В.	
<b>Модуль «Самоуправление»</b>			
<b>Мероприятие</b>	<b>Классы</b>	<b>Дата проведения</b>	<b>Ответственные</b>
Выборы лидеров, активов классов, распределение обязанностей.	1-4	сентябрь	Классные руководители
Работа в соответствии с обязанностями	1-4	В течение года	Классные руководители
Отчет перед классом о проведенной работе	1-4	Конец года	Классные руководители, Лидеры советов класса
<b>Модуль «Профориентация»</b>			
Месячник профориентаций в школе: - конкурс рисунков, проект «Профессии моих родителей», викторина «Все профессии важны – выбирай на вкус!», беседы	1-4	январь	Учителя начальных классов
Экскурсия по организациям села	1-4	апрель	Учителя начальных классов
<b>Модуль «Общешкольные дела»</b>			
<b>Мероприятие</b>	<b>Классы</b>	<b>Дата проведения</b>	<b>Ответственные</b>
– 1 сентября: День знаний; Торжественная линейка «Первый звонок»	1-4	1.09.	Заместитель директора по ВР
-4 октября: День защиты животных; Благотворительные акции	1-4	4.10.	Классные руководители Волонтерская группа
«Посвящение в первоклассники».	1-4	сентябрь	Зам. директора по ВР, классные руководители
День учителя в школе: акция по поздравлению учителей, учителей-ветеранов педагогического труда, День самоуправления, концертная программа.	1-4	октябрь	Зам. директора по ВР
Президентские состязания по ОФП	1-4	октябрь	Учителя физкультуры
«Золотая осень»: Конкурс	1-4	октябрь	Классные руководители,

рисунков. Праздник Осени. Конкурс поделок из природного и бросового материала.			Зам. директора по ВР
Мероприятия месячника взаимодействия семьи и школы: выставка рисунков, фотографий, акции по поздравлению мам с Днем матери, конкурсная программа «Мама, папа, я – отличная семья!»,	1-4	ноябрь	Зам. директора по ВР, классные руководители
К Дню Героев Отечества «Час чтения былин о русских богатырях». Просмотр мультфильма.	1-2	9 декабря	Классные руководители
«О героях былых времен», презентация о Александре Невском и Дмитрии Донском	3-4	9 декабря	Классные руководители
Мероприятия месячника эстетического воспитания в школе. Новый год в школе: украшение кабинетов, оформление окон, конкурс рисунков, поделок, утренник.	1-4	декабрь	Зам. директора по ВР, классные руководители
Час памяти «Блокада Ленинграда»	1-4	январь	классные руководители
Мероприятия месячника гражданского и патриотического воспитания: военно-патриотическая игра «Зарница», «Веселые старты», фестиваль патриотической песни, акция по поздравлению пап и дедушек, мальчиков, конкурс рисунков, Уроки мужества.	1-4	февраль	Заместитель директора по ВР, классные руководители, учителя физкультуры
8 Марта в школе: конкурс рисунков, акция по поздравлению мам, бабушек, девочек, утренник	1-4	март	Зам. директора по ВР, классные руководители
Мероприятия месячника нравственного воспитания «Спешите делать добрые дела». Весенняя неделя добра	1-4	апрель	Заместитель директора по ВР, классные руководители
День космонавтики: конкурс рисунков	1-4	апрель	Зам. директора по ВР, классные руководители



Экологическая акция «Бумажный бум»	1-4	апрель	Заместитель директора по ВР
День Победы: акции «Бессмертный полк», «С праздником, ветеран!», проект «Окна Победы»	1-4	май	Заместитель директора по ВР
Торжественная линейка «Последний звонок»	1-4	май	Заместитель директора по ВР
<b>Социальное партнерство</b>			
Название мероприятия	Ответственный	Социальные партнеры	Дата Проведения
Осенний кросс (школьный и районный этапы)	МБОУ Б СОШ		Сентябрь – октябрь
Выставка «Осенний вернисаж»	МБОУ БСОШ	Дом детского творчества	Сентябрь-октябрь
Акция «Новогодняя игрушка своими руками»	МБОУ БСОШ	Отдел культуры администрации с.Бурлы	Декабрь-январь
Рождественский благотворительный концерт, Рождественские благотворительные ярмарки	МБОУ БСОШ	Отдел культуры администрации с.Бурлы	Январь
Акция «Дарите книги с любовью»	МБОУ Б СОШ	Родительская общест-венность	Зам.директора по ВР, классные руководители
Волонтерское движение: акции милосердия, организация работы в городском реабилитационном центре Родничок, приюте для животных «Четыре лапы». экологические акции.	МБОУ БСОШ	Отдел молодежи и отдел культуры администрации с.Бурлы	В течение Года
Акция «Окна победы» «Георгиевская ленточка», «Подарок ветерану»	МБОУ Б СОШ	Отдел молодежи и отдел культуры администрации с.Бурлы	Май
<b>Модуль «Внешкольные мероприятия»</b>			
Название мероприятий	классы	Дата проведения	Ответственные
Посещение Бурлинского краеведческого музея	1-4	По графику музея	Классные руководители, Родители
Посещение кинотеатра В рамках проекта «Киноуроки»	1-4	В течение года	Классные руководители, Родители
Посещение выездных мероприятий театральных представлений и цирковых представлений	1-4	По мере поступления заявок	Классные руководители, Родители

Участие в фестивалях и конкурсах села	1-4	По графику	Классные руководители, Родители
<b>Модуль «Наша безопасность в наших руках»</b>			
<b>Мероприятие</b>	<b>Классы</b>	<b>Дата проведения</b>	<b>Ответственные</b>
Пятиминутка здоровья – беседы о здоровом образе жизни	1-4	Еженедельно	Классные руководители
Физкультминутка	1-4	Ежедневно	Классные руководители
Открытие школьной спартакиады. Осенний День Здоровья	1-4	сентябрь	Учителя физкультуры
Мероприятия месячников безопасности и гражданской защиты детей (по профилактике ДДТТ, пожарной безопасности, экстремизма, терроризма, разработка схемы-маршрута «Дом-школа-дом», учебно-тренировочная эвакуация учащихся из здания)	1-4	сентябрь	Заместитель директора по ВР, классные руководители
День правовой защиты детей.	1-4	ноябрь	Социальный педагог
«Декада борьбы с вредными привычками», открытые классные часы. Приглашение врачей и просмотр видеофильмов	1-4	По графику	Заместитель директора по ВР, классные руководители.
«Здоровое питание - не миф»- работа по программам внеурочной деятельности	1-4	По графику	Классные руководители
Беседы «Осторожно с огнем», «Вежливый пешеход», «Осторожно гололед», «Техника безопасности на воде, на солнце»	1-4	По графику	Классные руководители
<b>Модуль «Школьное медиа»</b>			
Размещение созданных детьми рассказов, стихов, сказок, репортажей на сайте школы в социальных сетях.	1-4	В течение года	Классные руководители
Видео-, фотосъемка классных мероприятий.	1-4	В течение года	Классные руководители
«День рождения только раз в году» - поздравление именинников школы в классе	1-4	В течение года	Классные руководители
Поздравление победителей	1-4	В течение года	Классные руководители

спортивных соревнований, конкурсов и фестивалей на сайте школы и в социальных сетях.			
<b>Модуль «Организация предметно-эстетической среды»</b>			
<b>Мероприятие</b>	<b>Классы</b>	<b>Дата проведения</b>	<b>Ответственные</b>
Выставки рисунков, фотографий творческих работ, посвященных событиям и памятным датам	1-4	В течение года	Учитель ИЗО и классные руководители
Оформление классных уголков	1-4	В течение года	Классные руководители
Трудовые десанты по уборке территории школы	1-4	В течение года	Классные руководители
Уход за растениями в кабинетах и клумбах школы	1-4	В течение года	Классные руководители
Оформление стендов, кабинетов, коридоров школы к различным праздникам	1-4	В течение года	Классные руководители
<b>Экскурсии, походы</b>			
<b>Мероприятия</b>	<b>Классы</b>	<b>Ориентировочная дата проведения</b>	<b>Ответственные</b>
Посещение выездных представлений театров в школе	1-4	В течение года	Классные руководители
Посещение концертов в РДК И Доме творчества	1-4	В течение года	Классные руководители
Сезонные экскурсии в природу	1-4	По плану классного руководителя	Классные руководители
Поход классом в кино	1-4	По плану классного руководителя.	Классные руководители
Экскурсии в музей, пожарную часть, предприятия села	1-4	По плану классного руководителя	Классные руководители
Экскурсия в Бурлинский краеведческий музей на передвижные выставки	1-4	По плану музея	Классные руководители
Туристические походы «В поход за здоровьем»	1-4	май	Классные руководители

### **3.5. Система условий реализации основной образовательной программы в соответствии с требованиями Стандарта**

В соответствии с требованиями Стандарта в данном разделе основной образовательной

программы содержится:

-описание кадровых, психолого-педагогических, финансовых, материально-технических, информационно-методических условий и ресурсов;

-обоснование необходимых изменений в имеющихся условиях в соответствии с целями и приоритетами основной образовательной программы основного общего образования образовательного учреждения; механизмы достижения целевых ориентиров в системе условий;

-сетевой график (дорожную карту) по формированию необходимой системы условий; систему оценки условий.

Кадровые условия обеспечения реализации основной образовательной программы начального общего образования.

В совокупности Требования к условиям и ресурсному обеспечению реализации основной образовательной программы начального общего образования стержневыми являются требования к кадровым ресурсам ввиду их ключевого значения. Кадровый потенциал начального общего образования составляют:

педагоги, способные эффективно использовать материально-технические, информационно-методические и иные ресурсы реализации основной образовательной программы начального общего образования, управлять процессом личностного, социального, познавательного (*интеллектуального*), коммуникативного развития обучающихся и процессом собственного профессионального развития;

школьный психолог, деятельность которого определяется потребностями создания психологически безопасной образовательной среды, проектирования зоны ближайшего развития, установления реальной картины и проблем личностного, социального, познавательного (*интеллектуального*), коммуникативного развития обучающихся, психологического обеспечения деятельности учителя, других субъектов образования по достижению современных образовательных результатов в начальной школе;

администратор начального общего образования, ориентированный на создание (*формирование*) системы ресурсного обеспечения реализации основной образовательной программы начального общего образования, управляющие деятельностью начальной школы как единого социокультурного организма, ключевого звена развивающего образовательного пространства, способные генерировать, воспринимать и транслировать инновационные образовательные идеи и опыт.

Должность	Должностные обязанности	Количество работников	Требования к уровню квалификации
Руководитель образовател. учреждения	Обеспечивает системную образовательную административно-хозяйственную работу образовательного учреждения.	1	Стаж работы на педагогических должностях не менее 5 лет, высшее профессиональное образование.

Заместитель руководителя	Координирует работу преподавателей, разрабатывает учебно-методическую документацию.	1	Стаж работы на педагогических должностях не менее 5 лет, высшее профессиональное образование.
Учитель	Осуществляет обучение и воспитание обучающихся, способствует формированию общей культуры личности, социализации, осознанного выбора и освоения	12	Без предъявления требований к стажу работы или высшее профессиональное образование или среднее профессиональное образование

	образовательных программ.		
Учитель-логопед	Осуществляет работу, направленную на максимальную коррекцию недостатков в развитии у обучающихся.	1	Высшее профессиональное образование в области дефектологии без предъявления требований к стажу работы.
Педагог- психолог.	Осуществляет профессиональную деятельность, направленную на сохранение психического, соматического и социального благополучия обучающихся.	1	Высшее профессиональное образование или среднее профессиональное образование по направлению подготовки «Педагогика и

			психология».
Социальный педагог	<p>Осуществляет комплекс мероприятий по воспитанию, образованию, развитию и социальной защите личности в учреждениях, организациях и по месту жительства учащихся.</p>	1	<p>Высшее профессиональное образование или среднее профессиональное образование по направлениям подготовки «Образование и педагогика», «Социальная педагогика» без предъявления требований к стажу работы.</p>
Старший вожатый	<p>способствует развитию и деятельности детских общественных организаций, объединений.</p>	1	<p>высшее профессиональное образование или среднее профессиональное образование без предъявления требований к стажу работы.</p>

библиотекарь	<p>обеспечивает доступ обучающихся к информационным ресурсам, участвует в их духовно-нравственном воспитании, профориентации</p> <p>и социализации, содействует формированию информационной компетентности обучающихся.</p>	1	<p>высшее или среднее профессиональное образование по специальности</p> <p>«Библиотечно-информационная деятельность».</p>
--------------	---	---	---

### 3.5.1 Кадровые условия реализации основной образовательной программы начального общего образования

Профессиональное развитие и повышение квалификации педагогических работников

Формами повышения квалификации являются: послевузовское обучение в высших учебных заведениях, в том числе магистратуре, аспирантуре, докторантуре, на курсах повышения квалификации; стажировки, участие в конференциях, обучающих семинарах и мастер-классах по отдельным направлениям реализации основной образовательной программы; дистанционное образование; участие в различных педагогических проектах; создание и публикация методических материалов и др.

Аттестация педагогических работников - это комплексная оценка уровня их квалификации и педагогического профессионализма. Согласно закону № 273-ФЗ прохождение аттестации является прямой обязанностью педагогических работников. В соответствии с ч. 2 ст. 49 названного закона работники обязаны проходить аттестацию не реже одного раза каждые пять лет.

Аттестация педагогических работников проводится в целях подтверждения соответствия педагогических работников занимаемым ими должностям на основе оценки их профессиональной деятельности в обязательном порядке и по желанию педагогических работников в целях установления квалификационной категории.

Существует два уровня аттестации, на одном из которых педагогам предлагается подтвердить свое соответствие занимаемой должности, а на другом — подтвердить соответствие собственного уровня квалификации той или иной квалификационной категории. В настоящий момент российским педагогам присваивается две таких категории первая и высшая.

В школе созданы необходимые условия для проведения аттестации: ежегодно составляется перспективный план прохождения курсов повышения квалификации и аттестации педагогических работников, своевременно издаются распорядительные документы, определяются сроки прохождения аттестации для каждого аттестуемого, проводятся консультации, мероприятия по плану ВШК. Оформлен уголок по аттестации, в котором размещены все основные информационные материалы, необходимые аттестуемым педагогам во время прохождения аттестации.

Аттестация способствует росту профессионального мастерства педагогических работников и положительно сказывается на результатах их труда.

Различные формы непрерывного повышения квалификации всех педагогических работников организации, а также график аттестации кадров на соответствие занимаемой должности и квалификационную категорию в соответствии с приказом Минобрнауки России от 7 апреля 2014 г. № 276 «О порядке аттестации педагогических работников государственных и муниципальных образовательных организаций» отражены в плане-графике.

**Непрерывность профессионального развития педагогических работников** Основным условием формирования и наращивания необходимого и достаточного кадрового потенциала МБОУ «Бурлинская СОШ» является обеспечение в соответствии с новыми образовательными реалиями и задачами адекватности системы непрерывного педагогического образования происходящим изменениям в системе образования в целом.

Непрерывность профессионального развития работников МБОУ «Бурлинская СОШ» обеспечивается освоением работниками дополнительных профессиональных программ по профилю педагогической деятельности не реже чем один раз в три года.

В школе созданы условия для оказания постоянной научно-теоретической, методической и информационной поддержки педагогических работников по вопросам реализации основной образовательной программы начального общего образования, использования инновационного опыта других организаций, осуществляющих образовательную деятельность, проведения комплексных мониторинговых исследований результатов образовательной деятельности и эффективности инноваций.

Педагоги МБОУ «Бурлинская СОШ» участвуют в проведении стажерских практик, практико-ориентированных семинаров, консультаций для педагогов Славгородского образовательного округа.

С целью соблюдения преемственности между начальным и основным уровнями образования в школе разработана система мер, направленная на преемственность не только на уровне содержания, но и на дидактическом, психологическом и методическом уровнях, на оптимизацию учебного процесса, недопущения перегрузки учащихся, предотвращения стрессовых ситуаций.

Создана рабочая группа педагогов, заинтересованных в решении проблемы преемственности, реализации ФГОС.

Посещение учителями основной школы уроков учителей начальной школы и коллективное обсуждение уроков с позиции соблюдения системно-деятельностного подхода в образовании.

Диагностика метапредметных и предметных результатов, психологического состояния обучающихся при переходе с одного уровня образования на другой.

Обсуждение возможных проблем адаптации, преемственности целей, содержания и технологий на психолого-педагогическом консилиуме в 4 классе в конце учебного года.

Посещение учителями начальных классов первых уроков в 5 классе.

Обсуждение проблем адаптации, преемственности целей, содержания и технологий на методическом совещании.

Для достижения результатов основной образовательной программы в ходе её реализации проводится оценка качества и результативности деятельности педагогических работников с целью коррекции их деятельности, а также определения стимулирующей части фонда оплаты труда.

**Ожидаемый результат повышения квалификации — профессиональная готовность работников образования к реализации ФГОС НОО:** овладение учебно- методическими и информационно-методическими ресурсами, необходимыми для успешного решения задач ФГОС НОО.

Подведение итогов и обсуждение результатов мероприятий осуществляются в разных формах: совещания при директоре, заседания педагогического и методического советов, решения педагогического совета, презентации, приказы, инструкции, рекомендации и т. д. Уровень квалификации педагогических и иных работников представлен в таблице на официальном сайте школы .

Организация методической работы в школе

Цель: обеспечение эффективной реализации ФГОС НОО через создание системы непрерывного профессионального развития педагогов.

Задачи:

развитие профессионализма педагогических кадров;

-выявление затруднений, потребностей и образовательных запросов педагогов и

-формирование на их основе заявки на повышение квалификации создание мотивационных условий, благоприятных для профессионального развития и решения педагогами задач новой деятельности;

-выявление, обобщение и распространение наиболее ценного опыта работы учителей. План методической работы включает следующие мероприятия:

Семинары, педагогические советы, посвященные содержанию и ключевым особенностям ФГОС НОО (по общему плану работы школы).

Заседания методических объединений учителей и классных руководителей по проблемам



реализации ФГОС НОО (1 раз в четверть по плану).

Участие педагогов в проведении мастер-классов, стажерских площадок, открытых уроков, внеурочных занятий и мероприятий по отдельным направлениям реализации ФГОС НОО.

Тренинги для педагогов с целью выявления и соотнесения собственной профессиональной позиции с целями и задачами ФГОС НОО.

Участие педагогов в разработке разделов и компонентов основной образовательной программы.

Участие педагогов в разработке и апробации оценки эффективности работы в условиях реализации ФГОС НОО и новой системы оплаты труда.

Система методической работы школы позволяет обеспечить сопровождение деятельности педагогов на всех этапах реализации требований ФГОС НОО и направлена на развитие необходимых компетентностей учителя.

Компетентности учителя начальной школы, обусловленные требованиями к процессу реализации основной образовательной программы НОО:

осуществлять системно-деятельностный подход к организации обучения;

-выстраивать индивидуальные траектории развития ученика на основе планируемых результатов освоения образовательной программы;

-разрабатывать и эффективно применять образовательные технологии.

Компетентности учителя начальной школы, обусловленные требованиями к результатам освоения ООП НОО:

-иметь соответствующие концепции ФГОС представления о планируемых результатах освоения ООП НОО, уметь осуществлять их декомпозицию в соответствии с технологией достижения промежуточных результатов;

иметь современные представления об ученике как о субъекте образовательной деятельности и уметь проектировать соответствующую модель его деятельности в зависимости от возрастных особенностей и специфики учебного предмета; -

-иметь научно обоснованные знания и умения, позволяющие проектировать социальный портрет ученика (ценности, мотивационные, операционные,

коммуникативные, когнитивные ресурсы) и осуществлять соответствующую диагностику сформированности социально востребованных качеств личности;

эффективно использовать имеющиеся в школе условия и ресурсы, собственный методический потенциал для достижения планируемых результатов;

эффективно реализовывать программы воспитания и социализации обучающихся;

эффективно использовать здоровьесберегающие технологии в условиях реализации ФГОС;

индивидуально подходить к оценке образовательных достижений и затруднений каждого обучающегося, диагностике сформированности универсальных учебных действий;

постоянно работать над профессионально-личностным развитием и саморазвитием;

-эффективно применять свои умения в процессе модернизации инфраструктуры учебно-воспитательного процесса образовательного учреждения.

Ежегодно составляется анализ работы школы, который представляется на заседаниях педагогического совета. Для достижения результатов основной образовательной программы в ходе её реализации предполагается оценка качества и результативности деятельности педагогических работников с целью коррекции их деятельности, а также определения стимулирующей части фонда оплаты труда.

В МБОУ «Бурлинская СОШ» разработано Положение о распределении стимулирующей части фонда оплаты труда школы. В нем учитываются: динамика образовательных достижений учащихся, в том числе формирования УУД (личностных, регулятивных, познавательных, коммуникативных), а также активность и результативность их участия во внеурочной деятельности, образовательных, творческих и социальных, в том числе разновозрастных, проектах, школьном самоуправлении; востребованность услуг учителя (в том числе внеурочных) обучающимися и родителями; использование учителями современных педагогических технологий, в том числе ИКТ и здоровьесберегающих; участие в методической и научной работе, распространение передового педагогического опыта; повышение уровня профессионального мастерства; работа учителя по формированию и сопровождению индивидуальных образовательных траекторий учащихся,

руководству их проектной деятельностью; взаимодействие со всеми участниками образовательных отношений. Данные о повышении квалификации, о профессиональной переподготовке педагогических и иных работников представлены на официальном сайте школы.

### **3.5.2. Психолого-педагогические условия реализации основной образовательной программы начального общего образования**

Непременным условием реализации требований ФГОС НОО является создание в МБОУ «Бурлинская СОШ» психолого-педагогических условий, обеспечивающих:

-преимущество содержания и форм организации образовательной деятельности, обеспечивающих реализацию основных образовательных программ дошкольного образования и начального общего образования;

учет специфики возрастного психофизического развития обучающихся;

-формирование и развитие психолого-педагогической компетентности педагогических и административных работников, родителей (законных представителей) обучающихся; вариативность направлений психолого-педагогического сопровождения участников образовательных отношений (сохранение и укрепление психологического здоровья обучающихся);

-формирование ценности здоровья и безопасного образа жизни; дифференциация и индивидуализация обучения;

-мониторинг возможностей и способностей обучающихся, выявление и поддержка одаренных детей, детей с ограниченными возможностями здоровья;

-формирование коммуникативных навыков в разновозрастной среде и среде сверстников, поддержка детских объединений ученического самоуправления);

диверсификацию уровней психолого-педагогического сопровождения (индивидуальный, групповой, уровень класса, уровень школы);

-вариативность форм психолого-педагогического сопровождения участников образовательных отношений (профилактика, диагностика, консультирование, коррекционная работа, развивающая работа, просвещение, экспертиза). Активное использование современных педагогических технологий, в том числе информационно

коммуникационных, а также профилактика физических, умственных и психологических перегрузок обучающихся, соблюдение санитарно-гигиенических правил и норм, позволяют педагогам школы осуществлять образовательную деятельность на оптимальном уровне.

Работа по психолого-педагогическому сопровождению детей с ОВЗ и/или испытывающих трудности в освоении основных общеобразовательных программ, развитии и социальной адаптации, одаренных детей осуществляется педагогом – психологом, социальным педагогом, учителем-логопедом и педагогами школы в соответствии с локальными актами МБОУ «Бурлинская СОШ».

Психолого-педагогическое сопровождение участников образовательных отношений на уровне начального общего образования

Выделяются следующие уровни психолого-педагогического сопровождения: индивидуальное, групповое, на уровне класса, на уровне школы.

Основными формами психолого-педагогического сопровождения являются:

-диагностика, направленная на выявление особенностей статуса школьника- проводится на этапе знакомства с ребенком, после зачисления его в школу и в конце каждого учебного года; консультирование педагогов и родителей, которое осуществляется учителем и психологом с учетом результатов диагностики, а также администрацией школы;

-профилактика, развивающая работа, просвещение, коррекционная работа, экспертиза осуществляемая в течение всего учебного времени.

К основным направлениям психолого-педагогического сопровождения относятся выявление особенностей психологической адаптации первоклассников;

- сохранение и укрепление психологического здоровья обучающихся;
  - мониторинг возможностей и способностей обучающихся;
  - формирование у учащихся ценности здоровья и безопасного образа жизни;
  - выявление и поддержка детей с особыми образовательными потребностями;
  - формирование коммуникативных навыков в разновозрастной среде и среде сверстников;
- поддержка детских объединений и ученического самоуправления.

Психологическое сопровождение учащихся в адаптационные периоды.

Задачи:

- выявить особенности психологической адаптации учащихся (1 класс)
- привлечь внимание родителей к серьезности проблемы периода адаптации осуществить развивающие работы с детьми, испытывающими трудности в адаптационный период (эмоционально-волевая сфера).

Участники	Планируемые мероприятия	Сроки	Планируемые результаты
Обучающиеся 1 классов	Наблюдение за процессом адаптации учащихся 1 классов.	в течение года	Выявление учащихся имеющих трудности адаптации
Родители обучающихся 1 классов	Родительское собрание «Адаптация первоклассника»	октябрь	Повышение психологической компетенции в вопросах переживаемого детьми периода,
Родители и учителя 1 классов	Индивидуальное консультирование	сентябрь-декабрь	представления об ответственности и совместном решении с ребенком проблемных ситуаций (дать рекомендации).
Учителя	Совещание по итогам адаптации учащихся 1 классов школы	ноябрь	Мероприятия, направленные на оказание помощи учащимся, испытывающим трудности адаптации.

Психологическое обеспечение работы с одаренными детьми. Задачи:

- выявить обучающихся с высоким уровнем умственного развития
- обучить педагогов в части выявления и развития детской одаренности и работы с родителями одаренных детей.

Участники	Планируемые	Сроки	Планируемые результаты
-----------	-------------	-------	------------------------

	мероприяти я		
Обучающиеся 4 классов	Диагностика уровня умственного развития	сентябрь - декабрь	Выявить учащихся с высоким уровнем умственного развития.
Учителя	Семинар «Психологические особенности одаренных детей»	февраль	Повышение психологической компетенции педагогов работающих с одаренными детьми

### **Сохранение психологического здоровья школьников в условиях образовательной деятельности.**

Задачи:

формирование добрых взаимоотношений в классе, стремления быть терпимым в обществе людей  
просвещение родителей в сфере воспитания и взаимоотношении с детьми

Участники	Планируемые мероприятия	Сроки	Планируемые результаты
Обучающиеся , родители, учителя.	Индивидуальные консультации, психолого- педагогическая диагностика, просветительская работа (по запросу)	в течение года	Оказать психологическую помощь и поддержку всем участникам образовательной деятельности (дать рекомендации)
Обучающиеся ,	Развивающие занятия (по запросу)		Нормализовать психоэмоциональную сферу, познавательную деятельность
Обучающиеся , «группы риска»	Беседа, психолого- педагогическая диагностика, занятия для	в течение года	Психологическое сопровождение детей «группы риска».
Обучающиеся ,	Формирование и развитие исследовательской компетентности	в течение года	Развитие исследовательской компетентности учащихся (научно - практические конференции

На основе знания обучающимися факторов своего успешного обучения, инструментов оценивания личных достижений в учебной и внеурочной деятельности, способности прогнозирования и предупреждения проблем и трудностей, своевременной и эффективной психолого-педагогической помощи и поддержки будут достигнуты следующие результаты реализации психолого-педагогического сопровождения:

- положительная динамика качества обучения и познавательного развития обучающихся,
- повышение учебной мотивации школьников,

-осознанный выбор траектории дальнейшего обучения.

Органом, реализующим систему комплексного сопровождения, является психолого - педагогический консилиум (далее- ППк).

ППк является внутришкольной формой организации сопровождения разных категорий обучающихся, в том числе детей с ОВЗ, положение и регламент работы, которой разрабатывается МБОУ «Бурлинская СОШ» самостоятельно и утверждается локальным актом. ППк школы призван обеспечить эффективную работу с учащимися с ОВЗ, имеющими трудности в обучении и склонных к школьной дезадаптации.

Цель ППк: обеспечение диагностико-коррекционного, психолого-педагогического сопровождения обучающихся с ОВЗ исходя из реальных возможностей школы и в соответствии со специальными образовательными потребностями, возрастными и индивидуальными особенностями, состоянием соматического и нервнопсихического здоровья.

Главные задачи ППк:

- выявление и ранняя (с первых дней пребывания ребенка в школе) диагностика отклонений и резервных возможностей в развитии и социализации;
- выявление детей, нуждающихся в создании СОУ, в том числе оценка их резервных возможностей развития, и подготовка рекомендаций по направлению их на ПМПк для определения СОУ, формы получения образования, образовательной программы, которую ребенок может освоить, форм и методов психолого- педагогической помощи, в том числе коррекции нарушений развития и социальной адаптации на основе специальных педагогических подходов по созданию специальных условий для получения образования; определение характера, продолжительности и эффективности специальной (коррекционной) помощи в рамках имеющихся возможностей в школе;
- создание и реализация рекомендованных ПМПк СОУ для получения образования;
- разработка и реализация специалистами консилиума программы психолого педагогического сопровождения;
- оценка эффективности реализации программы психолого-педагогического сопровождения;
- изменение при необходимости компонентов программы психолого-педагогического сопровождения, коррекция необходимых СОУ в соответствии с образовательными достижениями и особенностями психического развития ребенка с ОВЗ;
- подготовка рекомендаций родителям по повторному прохождению ПМПк при наличии необходимости изменения СОУ в соответствии с изменившимся состоянием ребенка и характером овладения образовательной программой;
- подготовка и ведение документации, отражающей актуальное развитие ребенка, динамику его состояния, уровень достигнутых образовательных компетенций, эффективность коррекционно-педагогической деятельности специалистов консилиума;
- консультативная и просветительская работа с родителями, педагогическим коллективом школы в отношении особенностей психического развития и образования ребенка с ОВЗ, характера его социальной адаптации в образовательной среде;
- координация деятельности по психолого-педагогическому сопровождению детей с ОВЗ с другими образовательными и иными организациями (в рамках сетевого взаимодействия), осуществляющими сопровождение (и психолого-педагогическую помощь) детей с ОВЗ, получающих образование в школе;
- организационно-методическая поддержка педагогов школы в отношении образования и социальной адаптации сопровождаемых детей с ОВЗ.

Оказание ППМС - помощи представляет целостную деятельность педагога- психолога, педагогов, направленную на преодоление или компенсирование имеющихся у обучающихся трудностей в обучении, развитии и социальной адаптации.

Основанием для оказания ППМС - помощи является:

- личное обращение к педагогу-психологу со стороны учителя или родителей (законных представителей) обучающегося относительно его проблем обучения, поведения, психического состояния.
- обращение ППк к родителям (законным представителям) обучающегося о необходимости проведения углубленной диагностики;
- рекомендации ИПР;
- организация предоставления ППМС - помощи обучающимся, не ликвидировавшим по одному или нескольким учебным предметам, курсам, дисциплинам (модулям) образовательной программы в установленные сроки академической задолженности с момента ее образования, осуществляется на

основе письменного обращения за помощью в ПМПк родителей (законных представителей) обучающегося.

Основанием для предоставления ППМС - помощи обучающимся с ограниченными возможностями здоровья, детям-инвалидам является:

-письменное заявление (согласие) родителей (законных представителей) в МБОУ «Бурлинская СОШ» об обучении обучающегося по адаптированной основной образовательной программе в соответствии с заключением территориальной психолого- медико-педагогической комиссии;

-письменное заявление родителей (законных представителей) в МБОУ «Бурлинская СОШ» о психолого-педагогическом обследовании и сопровождении образования обучающегося с ОВЗ, ребенка-инвалида.

После проведения специалистами ПМПк углубленного обследования ребенка (с согласия родителей (законных представителей), оформления заключения составляется программа психолого-педагогического сопровождения обучающегося с ОВЗ или без ОВЗ.

В МБОУ «Бурлинская СОШ» имеется оборудованный кабинет педагога- психолога, обеспечена возможность свободного доступа к сети Интернет. В рамках программы «Доступная среда» в школе оборудован кабинет для коррекционно- развивающих занятий, для сенсорной реабилитации и коррекции, для занятий ЛФК, приобретено следующее оборудование: Аппаратно-программный комплекс для детей с нарушениями опорно-двигательного аппарата (ДЦП). Аппаратно-программный комплекс для слабовидящих детей.

Аппаратно-программный комплекс для слабослышащих детей и детей с нарушением речи.

Оборудование для развития сенсорно- моторного восприятия.

Комплект педагога-психолога.

### **3.5.3. Финансово-экономические условия реализации образовательной программы начального общего образования**

Финансовое обеспечение реализации ООП НОО осуществляется на основе нормативного подушевого финансирования. Принцип нормативного подушевого финансирования заключается в определении стоимости стандартной (базовой) бюджетной образовательной услуги в образовательном учреждении не ниже фактически сложившейся стоимости в предыдущем финансовом году.

Структура и объем расходов, необходимых для реализации основной образовательной программы начального общего образования и достижения планируемых результатов:

оплата труда производится по новой системе оплаты труда в соответствии с утвержденным планом финансово-хозяйственной деятельности (ПФХД); для поощрения работников используются стимулирующие выплаты по существующему Положению о распределении стимулирующей части фонда оплаты труда МБОУ «Бурлинская СОШ»

расходы на учебно-методическое и информационное обеспечение образовательного процесса; расходы на проведение научно-методических и научно-исследовательских работ.

Механизм формирования объема расходов: величина расчетного подушевого норматива на одного учащегося в год, план финансово-хозяйственной деятельности и новой системы оплаты труда. Фонд оплаты труда МБОУ «Бурлинская СОШ» состоит из базовой и стимулирующей частей.

Базовая часть фонда оплаты труда обеспечивает гарантированную заработную плату административно-управленческого персонала (руководитель образовательного учреждения, заместители руководителя и др.), Педагогического персонала, непосредственно осуществляющего учебный процесс (учителя), учебно- вспомогательного (социальные педагоги, педагоги дополнительного образования, старшие вожатые и др.) и младшего обслуживающего персонала (лаборанты, уборщики, дворники и др.) образовательного учреждения.

Рекомендуемое оптимальное соотношение доли базовой части фонда оплаты труда, направляемой на формирование заработной платы педагогического персонала, непосредственно осуществляющего учебный процесс, и доли базовой части фонда оплаты труда, направляемой на формирование заработной платы иных работников учреждения, обеспечивающих реализацию федеральных государственных образовательных стандартов начального общего, основного

общего, среднего общего образования, - 70 % к 30 %. Объем стимулирующей части фонда оплаты труда устанавливается в размере не менее 20% от фонда оплаты труда учреждения.

Размеры, порядок и условия осуществления стимулирующих выплат определяются в локальных правовых актах МБОУ «Бурлинская СОШ». В Положении о стимулирующих выплатах определены критерии и показатели результативности и качества, разработанные в соответствии с требованиями ФГОС к результатам освоения основной образовательной программы основного общего образования. В них включаются: динамика учебных достижений учащихся, активность их участия во внеурочной деятельности; использование учителями современных педагогических технологий, в том числе здоровьесберегающих; участие в методической работе, распространение передового педагогического опыта; повышение уровня профессионального мастерства и др.

### **3.5.4 Информационно-методически условия реализации основной образовательной программы начального общего образования**

Информационно-образовательная среда (ИОС) включает: комплекс информационных образовательных ресурсов, в том числе цифровые образовательные ресурсы, совокупность технологических средств информационных и коммуникационных технологий: компьютеры, иное ИКТ-оборудование, коммуникационные каналы, систему современных педагогических технологий, обеспечивающих обучение в современной информационно-образовательной среде.

Информационно-образовательная среда обеспечивает:

информационно-методическую поддержку образовательной деятельности; планирование образовательной деятельности и её ресурсного обеспечения; мониторинг и фиксацию хода и результатов образовательной деятельности; мониторинг здоровья обучающихся; современные процедуры создания, поиска, сбора, анализа, обработки, хранения и представления информации;

дистанционное взаимодействие всех участников образовательных отношений (обучающихся, их родителей (законных представителей), педагогических работников, органов управления в сфере образования, общественности);

дистанционное взаимодействие организации, осуществляющей образовательную деятельность, с другими организациями, осуществляющими образовательную деятельность, и организациями социальной сферы: учреждениями культуры, здравоохранения, спорта, досуга, службами занятости населения, обеспечения безопасности жизнедеятельности.

Функционирование информационно-образовательной среды соответствует законодательству Российской Федерации.

Информационно-образовательная среда школы обеспечена:

Технические средства: мультимедийные проекторы; интерактивные доски; МФУ, системы интерактивного голосования, принтеры, сканеры, ноутбуки, устройства для организации локальной сети, цифровой фотоаппарат, цифровая видеокамера, телевизор, документ-камеры, цифровые лаборатории, конструкторы «перворобот», цифровые микроскопы.

Программные средства: лицензионные операционные системы и служебные инструменты; офисный пакет; текстовый редактор для работы с русскими и иноязычными текстами; графический редактор для обработки растровых изображений; графический редактор для обработки векторных изображений; редактор видео; редактор звука; ГИС; среды для дистанционного онлайн и офлайн сетевого взаимодействия.

В школе создан и функционирует сайт, соответствующий требованиям к сайтам образовательных организаций. Функционирует АИС «Сетевой край. Образование» в которой ведутся электронные журналы и электронные дневники.

Функционирование информационно-образовательной среды соответствует законодательству Российской Федерации.

Учебно-методическое и информационное обеспечение реализации начальной образовательной программы начального общего образования обеспечивает: информационную поддержку образовательной деятельности обучающихся и педагогических работников на основе современных информационных технологий; укомплектованность учебниками, учебно-методической литературой и материалами по всем учебным предметам основной образовательной программы основного общего образования из расчета не менее одного учебника в печатной или электронной форме, достаточного для освоения программы учебного предмета на каждого обучающегося по каждому учебному предмету, входящему в обязательную часть учебного плана начальной образовательной программы начального общего образования. Фонд дополнительной литературы включает: отечественную и зарубежную, классическую и современную художественную литературу; научно-популярную и научно-техническую литературу; издания по изобразительному искусству, музыке, физической культуре и спорту, экологии, правилам безопасного поведения на дорогах; справочно- библиографические и периодические издания; собрание словарей; литературу по социальному и профессиональному самоопределению обучающихся.

### **3.5.5. Материально-технические условия обеспечения реализации основной образовательной программы начального общего образования**

Описание материально-технических условий

Материально-технические условия реализации основной образовательной программы начального общего образования обеспечивают возможность достижения обучающимися установленных ФГОС требований к результатам ООПНОО.

Материально-технические условия обеспечивают соблюдение требований:

- санитарно-гигиенических норм образовательного процесса (требования к водоснабжению, канализации, освещению, воздушно-тепловому режиму);
- санитарно-бытовых условий (наличие оборудованных гардеробов, санузлов);
- социально-бытовых условий (наличие оборудованного рабочего места, учительской);
- пожарной и электробезопасности;
- требований охраны труда;
- своевременных сроков и объема необходимых объемов текущего и капитального ремонта.

В школе обеспечена возможность для беспрепятственного доступа обучающихся с ограниченными возможностями здоровья к объектам инфраструктуры образовательного учреждения в соответствии с Паспортом доступности для инвалидов объекта и предоставления на нем услуг в сфере образования.

Материально-техническая база реализации основной образовательной программы начального общего образования соответствует действующим санитарным и противопожарным нормам, нормам охраны труда работников организаций, осуществляющих образовательную деятельность, предъявляемым к:

- участку (территории) школы (площадь, инсоляция, освещение, размещение, необходимый набор зон для обеспечения образовательной и хозяйственной деятельности организации, осуществляющей образовательную деятельность и их оборудование);

- зданию школы (высота и архитектура здания, необходимый набор и размещение помещений для осуществления образовательной деятельности при получении начального общего образования, их площадь, освещенность, расположение и размеры рабочих, игровых зон и зон для индивидуальных занятий в учебных кабинетах, обеспечена возможность для организации урочной и внеурочной учебной деятельности);

- помещениям для питания обучающихся, а также для хранения и приготовления пищи, обеспечивающим возможность организации качественного горячего питания, в том числе горячих завтраков;

- помещениям, предназначенным для занятий музыкой, изобразительным искусством, хореографией,



моделированием, техническим творчеством, естественнонаучными исследованиями, иностранными языками;

-актовомузалу;

-спортивным залам, игровому и спортивному оборудованию;

-помещениям для медицинского персонала;

-мебели, офисному оснащению и хозяйственному инвентарю;

-расходным материалам и канцелярским принадлежностям (бумага для ручного и машинного письма, инструменты письма (в тетрадях и на доске), изобразительного искусства, технологической обработки и конструирования, химические реактивы, носители цифровой информации).

Материально-техническое и информационное оснащение школы обеспечивает возможность:

-создания и использования информации (в том числе запись и обработка изображений и звука, выступления с аудио-, видеосопровождением и графическим сопровождением, общение в сети Интернет и др.);

-получения информации различными способами (поиск информации в сети Интернет, работа в библиотеке и др.);

-проведения экспериментов, в том числе с использованием учебного лабораторного оборудования, вещественных и виртуально-наглядных моделей и коллекций основных математических и естественнонаучных объектов и явлений; цифрового (электронного) и традиционного измерения;

-наблюдений (включая наблюдение микрообъектов), определение местонахождения, наглядного представления и анализа данных; использования цифровых планов и карт, спутниковых изображений;

-создания материальных объектов, в том числе произведений искусства;

-обработки материалов и информации с использованием технологических инструментов;

-проектирования и конструирования, в том числе моделей с цифровым управлением и обратной связью;

-исполнения, сочинения и аранжировки музыкальных произведений с применением традиционных инструментов и цифровых технологий;

-физического развития, участия в спортивных соревнованиях и играх;

-планирования учебной деятельности, фиксирования его реализации в целом и отдельных этапов (выступлений, дискуссий, экспериментов);

размещения своих материалов и работ в информационной среде организации, осуществляющей образовательную деятельность; проведения массовых мероприятий, собраний, представлений; организации отдыха и питания.

Материально-технические ресурсы – первичный, исходный компонент ресурсного обеспечения реализации основной образовательной программы начального общего образования.

Материально-технические ресурсы обеспечения реализации основной образовательной программы начального общего образования составляют:

учебное оборудование (*учебное оборудование для проведения учебных занятий* (урок, самоподготовка, факультативное занятие, дополнительное занятие, индивидуальное занятие, другая форма занятий);

учебно-практическое и учебно-лабораторное оборудование (раздаточные материалы, наборы инструментов, конструкторы, объемные модели, мольберты, мячи, обручи и т.д.);

компьютерные и информационно-коммуникативные средства;

технические средства обучения (магнитная доска, видеомагнитофон, мультимедийный проектор и т.д.);

демонстрационные пособия (демонстрационные числовые линейки,

демонстрационные таблицы умножения, карточки и т.д.);

игры и игрушки (настольные развивающие игры, наборы ролевых игр, театральные куклы);

натуральные объекты (коллекции полезных ископаемых, коллекции плодов и семян растений, гербарии, муляжи, живые объекты и т.д.);

оборудование для проведения *перемен* между занятиями;

оснащение учебных помещений (ученические столы, шкафы, настенные доски для объявлений и т.д.);

оснащение административных помещений (компьютерные столы, офисные кресла, платяные шкафы, накопители информации на бумажных и электронных носителях и т.д.). Исходя

изличностно-ориентированных целей современного начального общего

образования, учебное оборудование призвано обеспечить (материально-технический ресурс призван обеспечить):

наглядность организации процесса обучения младших школьников;

природосообразность обучения младших школьников;

культуросообразность в становлении (формировании) личности младшего школьника;

предметно-учебную среду для реализации направлений личностного развития младших школьников на деятельностной основе.

Для ведения образовательной деятельности, в школе оборудованы: 4 кабинета русского языка и литературы,

4 кабинета математики,

3 кабинета иностранных языков,

3 кабинета истории и обществознания,

1 кабинет ИЗО и музыки,

1 кабинет ОБЖ (с лаборантской),

1 кабинет географии,

1 компьютерный класс (с лаборантской),

1 кабинет физики (с лаборантской),

1 кабинет химии (с лаборантской),

1 кабинет биологии (с лаборантской),

2 мастерские,

1 кабинет обслуживающего труда (с кухней),

актовый зал

2 спортивных зала (большой и малый),

1 кабинет логопеда,

12 кабинетов в начальных классах,

Библиотека с читальным залом и хранилищем для библиотечного фонда, Административные и служебные помещения:

кабинет директора,

2 кабинета заместителей директора по УР, УВР,

Кабинет заместителя директора по ВР,

Кабинет секретаря и делопроизводителя,

Кабинет старшей вожатой,

Кабинет педагога-психолога,

медицинский кабинет,

столовая,

учительская (2)

гардероб

служебные помещения для технического персонала.

#### Оценка материально-технических условий реализации образовательной программы

№	Требования ФГОС ОО	Имеются
	Учебные кабинеты с автоматизированными рабочими местами педагогических работников;	12 кабинетов в начальных классах
	Помещение для групповых коррекционно-логопедических занятий	Кабинет логопеда оснащенный необходимым оборудованием

	Помещение для проведения перемен и занятий внеурочной деятельности	Игровая комната оснащена играми и игрушками (настольные развивающие игры, наборы ролевых игр, театральные куклы)
	Помещения для занятий учебно-исследовательской и проектной деятельностью, моделированием и техническим творчеством (лаборатории и мастерские), музыкой и изобразительным искусством;	7 кабинетов: кабинет ИЗО и музыки, мастерская, кабинет технологии, кабинеты химии, физики, биологии, оснащенные необходимым оборудованием
	Лингфонные кабинеты, обеспечивающие изучение иностранных языков;	Используются 14 ноутбуков с наушниками
	Информационно-библиотечные центры с рабочими зонами, оборудованными читальным и залами и книгохранилищами, обеспечивающими сохранность книжного фонда, медиатекой;	Имеется БИЦ, помещение содержит книгохранилище, читальный зал, медиатеку. БИЦ оборудован компьютерной техникой, телевизионной панелью, доступом к сети Интернет, МФУ, принтером
	Актный зал, спортивные сооружения (комплексы, залы, бассейны, стадионы, спортивные площадки, тир, оснащенные игровым, спортивным оборудованием и инвентарем), автогородки;	Актный зал. Большой и малый спортивные залы. На территории учреждения оборудован стадион, спортивная площадка. Электронный тир.
	Помещения для питания обучающихся, а также для хранения и приготовления пищи, обеспечивающие возможность организации качественного горячего питания, в том числе горячих завтраков.	Столовая для приема пищи, пищеблок с необходимым оборудованием для хранения и приготовления пищи
	Помещения медицинского назначения;	Лицензированный медицинский кабинет
	Административные и иные помещения, оснащенные необходимым оборудованием, в том числе для организации учебной деятельности детьми-инвалидами и детьми с ограниченными возможностями здоровья;	Административные помещения, оснащенные АРМ, в учреждении созданы условия по доступной среде (пандус, входной блок, кнопка вызова, санузлы)
	гардеробы, санузлы, места личной гигиены;	Гардеробы-11, комнаты личной гигиены-3, санузлы-13
	Участок (территорию) с необходимым набором оборудованных зон;	имеется спортивная зона, хозяйственная зона

Все помещения обеспечены полными комплектами технического оснащения и оборудования для реализации всех предметных областей, внеурочной деятельности, включая расходные материалы канцелярские принадлежности, а также мебелью и необходимым инвентарем.

В школе имеются большой и малый спортивный зал с раздевалками, необходимым спортивным оборудованием и инвентарем. В спортивном зале имеются средства пожарной безопасности, а также средства оказания первой медицинской помощи, инструкции по охране труда и безопасности жизнедеятельности, имеется журнал инструктажа обучающихся. Зал соответствует современным требованиям учебного процесса. Также имеется малый спортивный зал, где проводятся занятия начальной школы. Помещения используются в соответствии с расписанием урочной и внеурочной деятельности. Для выполнения программ по физической культуре используется оборудованная баскетбольная площадка на территории школы.

Для проведения перемен и занятий внеурочной деятельности используется игровая комната. Имеется кабинет логопеда для проведения коррекционно-логопедических занятий групповых и индивидуальных занятий. Для проведения культурно-массовых мероприятий используется актовый зал.

В соответствии с требованиями ФГОС для обеспечения всех предметных областей и внеурочной деятельности школа обеспечена мебелью, офисным оснащением, хозяйственным инвентарём.

В школе функционирует библиотечно-информационный центр. Читальный зал на 23 посадочных места совмещён с абонементом и имеет выделенную компьютерную зону и зону тиражирования. Отдельно организовано книгохранилище для учебной литературы.

В библиотеке обеспечен доступ обучающихся и педагогов к учебной, энциклопедической и художественной литературе, периодическим изданиям на печатных носителях.

Библиотека и читальный зал подключены к локальной сети с выходом в Интернет. Имеются компьютеры, ксерокс, МФУ. В образовательном учреждении имеются медицинский кабинет, оснащенный в соответствии с требованиями Роспотребнадзора. Медицинское обслуживание обучающихся осуществляет медицинская сестра КГБУЗ «Бурлинская ЦРБ», диспансеризация обучающихся также осуществляется на базе КГБУЗ «Бурлинская ЦРБ». Имеются Лицензии и соответствующие договора с больницей. В школе своевременно проводятся вакцинация и диспансеризация.

Питание обучающихся, а также педагогических и иных работников учреждения организовано в школьной столовой. В учреждении имеются обеденный зал, пищеблок, оборудованный в соответствии с требованиями санитарных правил и нормативов СанПиН 2.4.2.2821-10. Столовая оснащена посудомоечной машиной, электроплитами, холодильными шкавами, пекарным шкафом, проточным кипятильником, прилавком-витриной холодильным, прилавком низкотемпературным, машиной тестосмесительной, электроприводом универсальным. Завтраки и обеды готовят в столовой. В столовой организовано бесплатное питание для 28 человек. Горячим питанием обеспечены обучающиеся начальной школы, основной и средней школы.

Все предметные кабинеты оборудованы компьютерной техникой, имеется множительная техника для обеспечения обучающихся учебно-дидактическими материалами. Все компьютеры объединены в единую локальную информационную сеть. На все компьютеры в школе установлены лицензионные программные продукты, что позволяет сделать процесс обучения школьников отвечающим современным требованиям.

Школа имеет цифровые лаборатории, конструкторы, лабораторное оборудование, более подробно оборудование прописано в разделе «Обеспечение предметных кабинетов школы»

#### Обеспечение техническими средствами

№ п / п	Оборудование	Оборудование в учебных кабинетах	Оборудование общего пользования	Администрация
	Компьютер	44	4	6
	Ноутбук	28	16	2
	Проектор мультимедийный	47	2	
	Интерактивные доски	12		
	МФУ	19	2	7
	Система интерактивного голосования		1	
	Принтер	8	9	3
	Сканер	1	1	
	Сервер		1	
	Видеокамеры		3	
	Фотокамеры		3	
	Документ-камера	3		

	Цифровая лаборатория		3	
	Конструктор ПервороботLEGO	2	4	
	Теллурий	1	4	
	Комплект лабораторного оборудования «Весовые измерения»		1	
	Цифровой микроскоп	4	2	

Типоборудования	Комплектация/количество
<i>Кабинетыначальныхклассов</i>	
Оборудованиеобщего назначения и ТСО	Кабинет№2АРМучителя(компьютер,проектор,экран,колонки) Кабинет №3 АРМ учителя (ноутбук, проектор, экран, колонки, интерактивная доска) Кабинет №4 АРМ учителя (ноутбук, проектор, экран, колонки) Кабинет №5 АРМ учителя (ноутбук, проектор, экран, колонки) Кабинет №6 АРМ учителя (ноутбук, проектор, экран, колонки) Кабинет №7 АРМ учителя (ноутбук, проектор, экран, колонки) Кабинет №8 АРМ учителя (ноутбук, проектор, экран, колонки) Кабинет №9 АРМ учителя (компьютер, проектор, экран, колонки) Кабинет№10АРМучителя(компьютер,проектор,экран,колонки, интерактивная доска) Кабинет№11АРМучителя(компьютер,проектор,экран,колонки) Кабинет №12 АРМ учителя (ноутбук, проектор, экран, колонки) Кабинет№15АРМучителя(компьютер,проектор,экран,колонки)

<p>Наглядные пособия</p>	<p>Демонстрационный материал (картинки предметные, таблицы) в соответствии с основными темами программы обучения.</p> <p>Карточки заданиями по математике для 1-4 классов (в том числе многоразового использования с возможностью самопроверки)</p> <p>Комплекты для обучения грамоте (наборное полотно, набор букв, образцы письменных букв).</p> <p>Касса букв и сочетаний.</p> <p>Таблицы к основным разделам грамматического материала, содержащегося в стандарте начального образования по русскому языку.</p> <p>Наборы сюжетных (и предметных) картинок в соответствии с тематикой, определенной в стандарте начального образования по русскому языку (в том числе и в цифровой форме).</p> <p>Словари всех типов по русскому языку.</p> <p>Репродукции картин в соответствии с тематикой и видами работы, указанными в стандарте начального образования по русскому языку (в том числе и в цифровой форме).</p> <p>Репродукции картин и художественные фотографии в соответствии с содержанием обучения по литературному чтению (в том числе в цифровой форме).</p> <p>Детские книги разных типов и жанров из круга детского чтения. Портреты поэтов и писателей (персоналия в соответствии с Обязательным минимумом).</p> <p>Географические и исторические настенные карты. Атлас географических и исторических карт.</p> <p>Схемы по правилам рисования предметов, растений, деревьев, животных, птиц, человека</p> <p>Таблицы по народным промыслам, русскому костюму, декоративно-прикладному искусству. Термометры для измерения температуры воздуха, воды.</p> <p>Термометр медицинский. Лупа.</p> <p>Компас. Глобус.</p> <p>Микроскоп. Набор химической посуды.</p>
--------------------------	--

Обеспечение предметных кабинетов школы

	<p>Гербарий для начальной школы (30 видов)          Коллекция «Почва и ее состав», «Шишки, плоды, семена деревьев и кустарников», «Полезные ископаемые»          Муляжи грибов, овощей и фруктов.</p>
<p>Учебно-практическое и учебно-лабораторное оборудование</p>	<p>Термометры для измерения температуры воздуха, воды. Термометр медицинский.          Лупа. Компас. Глобус.          Микроскоп.          Набор химической посуды.          Гербарий для начальной школы (30 видов)          Коллекция «Почва и ее состав», «Шишки, плоды, семена деревьев и кустарников», «Полезные ископаемые»          Муляжи грибов, овощей и фруктов. Набор геометрических фигур.          Модели объемных фигур (шар, куб).          Модель квадратного дециметра (палетка)          Комплекты цифр и знаков («математический веер»).          Модель циферблата часов с синхронизированными стрелками.          Наборы мерных кружек.          Рулетки.          Угольники классные.          е. Циркули классные.          Комплекты цифр и знаков.          Весы настольные школьные и разновесы.          Линейка. Циркуль. Метры демонстрационные.          Перекидное табло для устного счета.          Комплект «Оси координат»          Набор «Геометрический телера».</p>
<p>Дидактические пособия</p>	<p>Учебные и наглядные пособия, справочные материалы на печатной и цифровой основе (ЭОР) с комплектами необходимого программного обеспечения.</p>
<p><b>Кабинеты иностранного языка укомплектованы следующим оборудованием</b></p>	
<p>Оборудование общего назначения и ТСО</p>	<p>Кабинет №16: АРМ учителя (компьютер, проектор, интерактивная доска, колонки, документ-камера)          Кабинет №25: АРМ учителя (компьютер, проектор, экран, МФУ, колонки, МФУ)          Кабинет №26: АРМ учителя (компьютер, проектор, экран, колонки)</p>
<p>Наглядные пособия</p>	<p>Карты, таблицы и пособия по разделам предмета на печатных и цифровых носителях (ЭОР) в т.ч. с комплектами раздаточного материала; видеофильмы; альбомы и репродукции: Географические карты стран изучаемого языка. Страноведческие материалы. Видеокурсы, фильмы на изучаемом языке, словари. Наглядные пособия с комплектами раздаточного материала</p>
<p>Раздаточные печатные пособия</p>	<p>Раздаточные комплекты карточек по тематике раздела изучаемого языка</p>
<p>Дидактические пособия</p>	<p>Учебные и наглядные пособия, справочные материалы на печатной и цифровой основе (ЭОР) с комплектами необходимого программного обеспечения.</p>
<p><b>Кабинет технологии (мастерская) (используется при реализации внеурочных курсов) укомплектован следующим оборудованием</b></p>	

Оборудование, инструменты	Комплектоборудования Кабинет №3 АРМучителя(компьютер) Станоктокарный,станокфрезерный,станоксверлильный,станок заточный
	,станокдеревобработывающий,токарно-винторезныйстанокпо металлу, горизонтально-фрезерный станок по металлу, горизонтально-фрезерный станок по дереву, шлифовальный станок по дереву, ручной фрезерный станокподереву,фуговальныестанокподереву,электронасосвоздушный, электролобзик, ручная дрель механическая. Комплект инструментов Верстак столярный, набор для выпиливания лобзиком, прибор для выжигания по дереву, набор сверл по дереву и металлу, струбцина металлическая, набор напильников, дрель электрическая, набор инструментов столяра, набор рашпилей, рубанок, стусло поворотное, топорстопорищем, набор контрольно-измерительных приборов (рулетка, линейка, микрометр, угольники столярные и слесарные, штангенциркуль и т.д.), щетка, провода соединительные, очки защитные, фартуки, нарукавники, береты, верстак слесарный, набор инструментов слесаря, набор ключей комбинированный, набор для выполнения электротехнических работ, ножницы по металлу, набор контрольно-измерительных приборов (рулетка, линейка, микрометр, угольники столярные и слесарные, штангенциркуль и т.д.), щетка, провода соединительные, очки защитные, фартуки, нарукавники, береты, долото, зубило, кусачки, круглогубцы, молоток слесарный, набор надфилей, набор метчиков и плашек, набор отверток, набор стамесок, ножовки по дереву и металлу, плоскогубцы, полотно ножовочное, тиски слесарные, электропаяльник, набор электроизмерительных приборов, набор радиоизмерительных приборов, набор электроустановочных изделий
<b>Кабинет технологии (девочки) (используется при реализации внеурочных курсов) укомплектован следующим оборудованием</b>	
Оборудование, инструменты	Кабинет №10 АРМучителя(компьютер, проектор, экран, колонки) Комплект оборудования, инструментов: Измерительная линейка, транспортир, треугольник, швейные машины, оверлог -1 манекен женский на подставке раздвижной, утюг, доска гладильная, холодильник, печь СВЧ, Комплект кухонного оборудования (мойка, плита, рабочий стол, шкаф, сушка для посуды), Электроплиты, набор кухонного электрооборудования, набор инструментов и приспособлений для механической обработки пищевых продуктов, комплект кухонной посуды для тепловой обработки пищевых продуктов, набор инструментов для разделки рыбы, набор инструментов для разделки мяса, комплект разделочных досок, стенды с выставкой учебных работ, аптечка первой медпомощи. Пособия Технологические карты, чертежи и пр. нормативная и техническая документация на печатных и цифровых носителях, включая пособия по правилам обработки материалов и технике безопасности Модели: Манекен, Коллекция «Хлопкопродукты его переработки», Коллекция «Лени продукты его переработки», Коллекция «Шерсть и продукты её переработки»
<b>Физическая культура. (используется при реализации внеурочных курсов) укомплектован следующим оборудованием</b>	



Оборудование общего назначения	Спортивные снаряды и оснащение основная школа: Мяч малый (теннисный); Скакалка гимнастическая; Мячи баскетбольные; Мячи футбольные; Обруч гимнастический; Маты гимнастические; Кариматы; Перекладина гимнастическая; Стенка гимнастическая; Скамейка гимнастическая жесткая; Дорожка разметочная для прыжков в длину с места; Лыжи; Лыжные палки; Комплект навесного оборудования; Скамья атлетическая наклонная; Секундомер настенный защитной сеткой; Планка для прыжков в высоту; Стойка для прыжков в высоту; Рулетка измерительная (10м, 50м); Табло перекидное; Спортивные снаряды и оснащение основная школа: Маты гимнастические; Мяч малый (мягкий); Дорожка разметочная для прыжков в длину с места; Лыжи детские; Лыжные палки; Щиты баскетбольные навесные с кольцами и сеткой; Мячи баскетбольные; Сетка волейбольная; Мячи волейбольные; Мячи футбольные; Жилетки игровые с номерами; Перекладина гимнастическая; Маты гимнастические; Стенка гимнастическая; Канат для лазанья с механизмом крепления; Спортивные снаряды и оснащение основная школа: Коврик гимнастический; Перекладина гимнастическая; Маты гимнастические; Стенка гимнастическая; Канат для лазанья с механизмом крепления; Мяч набивной (1 кг, 2 кг, 3 кг, 5 кг); Щиты баскетбольные навесные с кольцами и сеткой; Мячи баскетбольные; Жилетки игровые с номерами; Сетка волейбольная; Мячи волейбольные; Мячи футбольные;
Наглядные пособия и демонстрационное оборудование	ЦОР: Тематические комплекты таблиц по технике безопасности на уроках физкультуры, портреты выдающихся спортсменов и материалы об их вкладе в историю спортивного движения, материалы по истории олимпийских игр и олимпийского движения, плакаты по организации и правилам проведения пеших туристических походов, закаливание организма.
<b>Спортивный уличный комплекс укомплектован следующим оборудованием</b>	
Оборудование общего назначения	Баскетбольно-волейбольная площадка; футбольное поле легкой атлетической дорожкой, сектором для прыжков в длину
<b>Актовый зал (используется, в том числе для реализации внеурочной деятельности)</b>	
Оборудование общего назначения и ТСО	Активная акустическая система, Микшерский пульт, Микрофонные стойки-2, Радиосистема на базе, Радиосистема, Музыкальный центр, Колонки активные-2. пианино

<b>Кабинет – психолога (используется, в том числе для реализации внеурочной деятельности)</b>	
Оборудование общего назначения и ТСО	АРМ учителя (компьютер, проектор, экран, колонки)

<p>Наглядные пособия демонстрационное оборудование</p>	<p>Оборудование для учебных целей:          Аппарат "Монолог" для коррекции речи, Аппарат звукоусиливающий "Глобус, Джостик компьютер. специализированный, Клавиатура Clevy спец. с увелич. буквами, Клавиатура Clevy спец. с увелич. буквами с Рисивером, Кнопка компьютер. настраиваемой чувствительности, Кнопка компьютер.          SimplyWorksSwitch75(4шт.)срисивером, Специализ. прогр.-тех. комплекс д\детей с огранич. возм.здоровья №-3 шт;          Развивающее оборудование:          Мозаика "Счет.цвет.форма, Развивающая игра "Баррикадо", Развивающая игра "Книга-лабиринт", Тактильная игра "Определи на ощуп", Тактильная игра «Рисуем на песке» баз. Комп., Шарик в лабиринте напольный- балансировка и координация, Шарик на дорожке -баланс. и координ., Световой модуль для рисования песком "Радуга" с пультом управления, Прозрачный мольберт, Зеркало для тактильной игры "Рисуем на песке" для стола "Радуга", Развивающая игра "Лабиринт,          Оборудование спортивное:          Батут, Класики напольные, Коврик со следочками, Кочки на болоте(12дер.полушарий)-балансир.икорд, Массажный коврик со следочками 165x40-2, Мат 200x100x10-2, Модульный набор для прыжков "Конь"-2, Напольное мягкое покрытие 150x100x10-2, Педальный тренажер "Шагомилль", Полоса препятствий детская- 12 мягк. Пред, Сенсорная тропа для ног (тактильная дорожка)(7 подушечек), Шарик в лабиринте напольный- балансировка и координация, Шарик на дорожке -баланс. и координ., Черепаха- балансировка и координация, Коврик массажный с камнями 145X40-3, Массажное сиденье (круглое-5, Массажный валик 15см-4, Массажный мяч (д 10)-4, Массажный мяч (д 6)-4, Массажный мяч (д 8)-4, Мяч "Гимник" красный          , дима.55-4, Мяч "Гимник" красный, дима.65-4, Мяч "Гимник" красный , дима.85-4, Мяч для дыхательных упражнений (диам 25)-2, Мяч, яйцо для сжимания-4, Мяч утяжеленный зеленый 500гр-2, Мяч утяжеленный красный 1000гр-2,          Оборудование для релаксации:          Зеркальный шар диам 26см с мотором, Интер. сухой бассейн со встроен. переключателями 217x217x66см, Интерактивная воздушно-пузырьковая колонна "Стелла" с пультом управления, Комплект из 2-х акриловых зеркал для воздушнопузырьк.трубки 200x85, Кресло-груша (взрослое) с гранулами 140*090-4, Пушка световая узконаправленная "Зебра -50", Напольный ковер          "Звездное небо, Световой оптоволоконный модуль "Разноцветная гроза" с зеркалом 150x90, Фиброоптическое волокно (100 волокон), Интерактивный источник света к фиброоптическому волокну, Набор компакт-дисков с музыкой для релаксации, Прозрачный шарик для сух. Бассейна-3000.</p>
--	--

**Программно-методическое обеспечение образовательного процесса**

## 1 класс

Предмет	Класс	Учебник	Методическая литература	Оценочный материал
1. Математика	1 кл.	<p>1. Математика, в 2-х частях. <i>Авторы:</i></p> <p>Моро М.И., Степанова С.В., Волкова С.И., М.: Просвещение, 2011 с приложением на электронном носителе.</p>	<p><b>1. Рабочие программы.</b> Предметная линия учебников системы «Школа России». Математика, Москва, «Просвещение», 2019 г</p> <p><b>2. Рабочая тетрадь</b> в 2-х ч., М.И. Моро, С.И. Волкова, М.: Просвещение, 2015</p> <p><b>3. Пособие для учащихся общеобразовательных организаций «Для тех, кто любит математику»</b> М.И. Моро, С.И. Волкова, 1 класс, М.: Просвещение, 2016 г.</p> <p><b>4. Устные упражнения по математике</b>, 1 класс, С.И. Волкова, М.: Просвещение, 2017 г.</p> <p><b>5. Уроки просвещения. Поурочные разработки.</b> Математика. Технологические карты уроков. 1 класс. Будённая И.О., Илюшин Л.С., М. Просвещение, 2012 г</p> <p><b>6. Тетрадь учебных достижений</b> 1 кл. С.И. Волкова, М.: Просвещение, 2017 г.</p> <p><b>7. Математика и конструирование</b> 1 кл. С.И. Волкова, М.: Просвещение, 2017 г.</p> <p><b>8. Методические рекомендации</b> С.И. Волкова, М.: Просвещение, 2019 г. 1 кл.</p>	<p>1. С.И. Волкова Математика 1-4 классы. <b>Контрольные работы</b>, М.: Просвещение, 2014</p> <p><b>2. С.И. Волкова «Проверочные работы»</b>, 1 класс, М.: Просвещение, 2017 г.</p> <p><b>3. Тесты</b> 1 кл. Просвещение, 2017 г. С.И. Волкова</p>
2. Русский язык	1 кл.	<p>1. «Азбука» В.Г. Горецкий, Л.А. Виноградская, В.А. Кирюшкин 1 класс (в 2 ч.) Русский язык. <i>Авторы:</i> Канакина В.П., Горецкий В.Г., М.: Просвещение, 2011 с приложением на электронном носителе.</p>	<p><b>1. Рабочие программы.</b> Предметная линия учебников системы «Школа России» авторов В.П. Канакиной, В.Г. Горецкого. Русский язык, издательство «Просвещение», 2019 г</p> <p><b>2. Прописи (4 ч.)</b> В.Г. Горецкий, Н.А. Федосова, М.: Просвещение, 2015</p> <p><b>3. Рабочая тетрадь по русскому языку</b>, 1 класс, М.: Просвещение, 2015</p> <p><b>4. Уроки просвещения.</b></p>	<p><b>1. Сборник диктантов и самостоятельных работ.</b> Русский язык 1-2, В.П. Канакина, Г.С. Щёголева, М.: Просвещение, 2014</p> <p><b>2. Проверочные работы</b> 1-4 кл. В.П. Канакина, М.: Просвещение, 2018 г.</p>

			<p><b>Поурочные разработки.</b> Русский язык. Технологические карты уроков. 1 класс. И.А.Бубнова, Илюшин Л.С., Галактионова Т.Г., Роговцева Н.И. М.Просвещение, 2013г</p> <p><b>5. Тетрадь учебных достижений</b> 1 кл. В.П.Канакина, М.: Просвещение, 2016г.</p> <p><b>6. Рабочий словарь 1</b> кл. А.А.Бондаренко Просвещение, 2017г.</p> <p><b>7. Пишу правильно. Орфографический словарь</b></p> <p><b>8. Методическое пособие с поурочными разработками.</b> 1 кл. В.П.Канакина, М.: Просвещение, 2019г.</p>	
3. Литературное чтение	1 кл.	<p>1. Азбука в 2-х ч. <i>Авторы:</i> Горецкий В.Г., Кирюшкин В.А., Виноградская Л.А. и др. , М.: Просвещение, 2011</p> <p>2. Литературное чтение в 2-х ч., 1 класс, авторы: Л.Ф.Климанова, В.Г.Горецкий, М.В.Голованова с приложением на электронном носителе. М.: Просвещение, 2011</p>	<p><b>1. Рабочие программы.</b> Предметная линия учебников системы «Школа России» авторов Л.Ф.Климановой, М.В.Бойкиной. Литературное чтение, издательство «Просвещение», 2019г</p> <p><b>2. Рабочая тетрадь:</b> Литературное чтение, 1 класс, авторы: М.В.Бойкина, Л.А.Виноградская. М.: Просвещение, 2014г.</p> <p><b>3. Уроки просвещения.</b> <b>Поурочные разработки.</b> Литературное чтение. Технологические карты уроков. 1 класс. Бойкина М.В., Илюшин Л.С., Галактионова Т.Г., Роговцева Н.И. М.Просвещение, 2012г</p> <p><b>4. Методическое пособие с поурочными разработками.</b> 1 класс. М.Просвещение, 2012г</p> <p><b>5. Тетрадь учебных достижений</b> 1 кл. Н.А. Стефаненко Просвещение 2017г.</p> <p><b>6. Методические рекомендации.</b> Н.А. Стефаненко Просвещение 2019г.</p> <p><b>7. «Читалочка»</b> 1 кл. А.В.Абрамов, М.И.Самойлова, Просвещение, 2017г.</p>	
4. Окружающий мир	1 кл	<p>1. Окружающий мир в 2-х ч. <i>Автор:</i> Плешаков А.А. с приложением на электронном носителе. М.: Просвещение, 2011</p>	<p><b>1. Рабочие программы.</b> Предметная линия учебников системы «Школа России» автора А.А.Плешакова, издательство «Просвещение», 2019г</p> <p><b>2. Рабочая тетрадь по окружающему миру в 2-х ч., 1 класс,</b> А.А.Плешаков, Просвещение, 2011г.</p> <p><b>3. Тетрадь учебных достижений</b> 1 кл. А.А.Плешаков, Просвещение, 2017г.</p> <p><b>4. Методическое пособие с</b></p>	<p><b>1. Тесты по окружающему миру,</b> 1 класс, авторы: А.А.Плешаков, Н.Н.Гара, З.Д.Назарова, Просвещение, 2014г.</p> <p><b>2. Проверочные работы</b> 1 кл. А.А.Плешаков, Просвещение, 2018г.</p>

			<p><b>поурочными разработками.</b> Окружающий мир. Технологические карты уроков. 1 класс. Л.Л.Тимофеева, И.В.Бутримова, Просвещение, 2017г.</p> <p><b>5. Атлас-определитель «От земли до неба»</b> 1 кл. А.А.Плешаков, Просвещение, 2019г.</p> <p><b>6. Методические рекомендации</b> 1 кл.</p> <p><b>7. «Зеленые страницы»</b> 1-4 кл (учебное пособие)</p> <p><b>8. Великан на поляне, или Первые уроки экологической этики.</b> 1-4 кл (учебное пособие)</p> <p><b>9. Энциклопедия путешествий. Страны мира.</b> 1-4 кл (учебное пособие)</p> <p><b>10. Методическое пособие с поурочными разработками.</b> 1 класс. Л.Л.Тимофеева, Просвещение, 2019г.</p> <p><b>11. «Концепция учебно-методического комплекса»</b> А.А.Плешаков 2013г.</p>	
5.Технология	1 кл	Технология, Авторы: Н.И.Роговцева, Н.В.Богданова, И.П.Фрейтаг М.:Просвещение, 2011.	<p><b>1. Рабочие программы.</b> Предметная линия учебников системы «Перспектива» автора Н.И.Роговцева, С.В.Анащенкова, 2019г.</p> <p><b>2. Методическое пособие с поурочными разработками,</b> Технологические карты уроков. 1 класс. Н.И.Роговцева, С.В.Анащенкова, Н.В.Шипилова. М.:Просвещение, 2013</p> <p><b>3. Рабочая тетрадь,</b> 1 класс, авторы: Н.И.Роговцева, Н.В.Богданова, И.П.Фрейтаг. Просвещение, 2013г</p>	
6.Музыка	1 кл	Музыка. Авторы: Критская Е.Д., Сергеева Г.П., Шмагина Т.С., М.: Просвещение, 2013	<p><b>1. Рабочие программы.</b> Предметная линия учебников системы «Школа России» автора Е.Д.Критской, издательство «Просвещение», 2014г</p> <p><b>2. Рабочая тетрадь «Музыка».</b> 1 кл. Е.Д.Критская «Просвещение», 2017г.</p> <p><b>3. Хрестоматия музыкального материала для учителя.</b></p> <p><b>4. Поурочные разработки «Уроки музыки»</b> 1 кл. Е.Д.Критская, Г.П.Сергеева, Просвещение, 2019г.</p> <p><b>5. Фонохрестоматия</b> – электронное приложение к учебнику Критской «Музыка» 1 класс (Диск CD-ROM)</p>	

7.Изобразительное искусство	1 кл	Изобразительное искусство. <i>Авторы:</i> Н	<b>1.Рабочие программы.</b> Предметная линия учебников	
-----------------------------	------	---	---	--

Изобразительное искусство		Неменская Л.А., Коротеева Е.И., Горяева Н.А. (под ред. Неменского Б.М.). М.: Просвещение, 2013	системы «Школа России» под редакцией Л.А.Неменской, Б.М.Неменский, издательство «Просвещение», 2014г <b>2. Рабочая тетрадь</b> по изобразительному искусству. Твоя мастерская, Л.А.Неменская М.: Просвещение, 2015 <b>3. Уроки изобразительного искусства.</b> Поурочные разработки под редакцией Б.М.Неменского, М.Просвещение, 2019г.	
---------------------------	--	--	---	--

8. Физическая культура	1 кл	Физическая культура. <i>Автор:</i> Лях В.И. М.: Просвещение, 2013	<b>1. Рабочие программы.</b> Предметная линия учебников системы «Школа России» под редакцией В.И.Ляха, издательство «Просвещение», 2014г <b>2. Методические рекомендации</b> 1-4 кл. под редакцией В.И.Ляха, издательство «Просвещение», 2014г	
------------------------	------	---	---	--

## 2 класс

Предмет	Класс	Учебник	Методическая литература	Оценочный материал
Русский язык	2 кл	Русский язык. 2 класс:  Учебник для общеобразовательных учреждений с приложением на электронном носителе. В 2 ч. В.П. Канакина, В.Г.Горецкий. – М.: Просвещение, 2012 г.	<b>1. Рабочая тетрадь</b>  2ч. пособие для учащихся общеобразовательных учреждений. Канакина В.П. М.: Просвещение 2017г. <b>2. Рабочие программы.</b> 1-4 классы Предметная линия учебников системы «Школа России». 1—4 классы: пособие для учителей общеобразоват. организаций / [В.П. Канакина, В.Г.Горецкий, М.В.Бойкина и др.]. — М.: Просвещение, 2019г. <b>3. Методическое пособие поурочными разработками.</b> Пособие для учителей общеобразовательных учреждений. В 2 частях. В.П.Канакина, Г.Н.Манасова. М.: Просвещение, 2019г <b>4. Раздаточный материал.</b> Пособие для учителей общеобразовательных учреждений. В.П.Канакина М.: Просвещение, 2017г <b>5. Поурочные разработки. Технологические</b>	<b>1. Сборник диктантов</b> творческих работ. 1-2 классы. Пособие для учителей общеобразовательных учреждений. В.П.Канакина, Г.С.Щеголева. М.: Просвещение, 2014г <b>2. Проверочные работы</b> 1-4 кл. В.П.Канакина, М.: Просвещение, 2018г.

			<p><b>картыуроков.2класс.</b> И.А.Бубнова,ИлюшинЛ.С., ГалактионоваТ.Г.,Роговцева Н.И.М.Просвещение,2014г</p> <p><b>6.Тетрадьучебных достижений2кл.</b> В.П.Канакина,М.: Просвещение,2018г.</p>	
			<p>7. <b>Рабочий словарь</b> 2 кл. А.А.Бондаренко, Просвещение, 2019г.</p> <p>8. <b>Пишу правильно. Орфографическийсловарь.1- 4кл.</b></p>	
Литера т урное чение	<b>2кл</b>	<p>Литературноесчение.  2класс:учебникдля общеобразовательны х учрежденийс приложениемна электронном носителе.В2 частях. Л.Ф.Климанова, В.Г.Горецкий,М.В. Головановаидр.–М.: Просвещение,2012г</p>	<p><b>1.Рабочиепрограммы.1-4</b>  классыПредметнаялиния учебниковсистемы«Школа  России».1—4классы:пособие дляучителейобщеобразоват. организаций/Л.Ф.Климанова, М.В.Бойкина.—М.: Просвещение,2019г.</p> <p><b>2.Рабочаятетрадь.</b>Пособие дляучащихся общеобразовательных учреждений.М.В.Бойкина, Л.А.ВиноградскаяМ. :Просвещение,2017г..</p> <p><b>3.Поурочныеразработки.</b> Литературноесчение. Технологическиекартыуроков. 2класс.БойкинаМ.В.,Илюшин Л.С.,ГалактионоваТ.Г., РоговцеваН.И. М.Просвещение,2017г</p> <p><b>4.Методические рекомендации.</b>2класс, Н.А.Стефаненко, Просвещение,2017г.</p> <p><b>5.Тетрадьучебных достижений.</b>2класс, Н.А.Стефаненко, Просвещение,2017г.</p> <p><b>6.Работастекстом.</b>2кл.. М.В.Бойкина,Просвещение, 2017г.</p>	
Англий с кийязы к	<b>2 кл.</b>	<p>Учебник«Радужный английский» (2—4 классы,в2-хчастях, серияRainbow English”).Авторы О. В.Афанасьева,И.В. Михеева, Н.В.Языкова, Е.А. Колесникова (Москва: Дрофа, 2017г)</p>	<p>1. <b>Рабочаяпрограмма</b>курса английскогоязыкакУМКО.В. Афанасьева</p> <p>2. <b>Рабочиететради</b>куч ебно- методическим комплексам «Английский язык» (2—4 классы, серияRainbow English”).(Радужный английский»)АвторыО.В. Афанасьева, И.В. Михеева</p>	<p><b>1.Контрольныеработы</b> «Английский язык» (2—4 классы, серияRainbow English”).(Радужный английский»)АвторыО.В. Афанасьева,И. В. Михеева</p>

		М.		
Математика	2кл	Математика. 2класс. Учебникдля общеобразовательных учрежденийс приложениемна электронном носителе.В2ч. М.И.Моро, М.А.Бантова,	<b>1.Рабочиепрограммы.1-4</b> классыПредметнаялиния учебниковсистемы«Школа России».1—4классы:пособие дляучителейобщеобразоват. организаций/М.И.Моро, С.И.Волкова—М.: Просвещение,2019г. <b>2.Длятех,ктолюбит</b>	<b>1.Проверочныеработы.</b> Пособиедля учащихся общеобразователь ныхучреждений. С.И.Волкова—М.: Просвещение,2014г. <b>2.Контрольныеработы1-4</b> классы.Пособиедляучителей общеобразовательных
		Г.В.Бельтюковаид р. М.: Просвещение, 2012 г.	<b>математику.</b> Пособиедля учащихся общеобразовательных учреждений.С.И.Волкова, М.И.Моро — М. : Просвещение,2017г. <b>3. Рабочая тетрадь.</b> Пособие для учащихся общеобразовательных учреждений. М.И.Моро, С.И.ВолковаМ.:Просвещени е, 2017г. <b>4. Математика и конструирование. 2 класс.</b> Пособие для учащихся общеобразовательных учреждений.С.И.Волкова— М. :Просвещение,2018г. <b>5. Поурочные разработки.</b> Математика. Технологические картыуроков.2класс.Будённа я И.О., Илюшин Л.С., М.Просвещение, 2014г. <b>6.Тетрадь учебных достижений. 2 кл.</b> Просвещение,2017г. С.И.Волкова <b>7.Методические рекомендации. 2 класс</b> С.И.Волкова,М.:Просвещени е, 2019г. <b>8.Устныеупражнения.2кл</b> . Просвещение, 2017г. С.И.Волкова	учреждений.С.И.Волкова—М. :Просвещение,2014г. <b>3.Тесты</b> 2кл.Просвещение, 2017г.С.И.Волкова



<p>Окружающий мир</p>	<p>2кл</p>	<p>Окружающий мир. 2 класс. Учебник для общеобразовательных учреждений с приложением на электронном носителе. В 2 ч. А.А.Плешаков . — М.:Просвещение, 2012 г.</p>	<p><b>1. Рабочие программы.</b> 1-4 классы Предметная линия учебников системы «Школа России».1— 4классы:пособие для учителейобщеобразоват. организаций/А.А.Плешаков — М. :Просвещение, 2019г.  <b>2.Рабочая тетрадь.</b> Пособие для учащихся общеобразовательных учреждений. А.А.Плешаков: Просвещение, 2017г.  <b>3. Зеленые страницы:</b> пособие для учащихся общеобразовательных учреждений.А.А.Плешаков — М. : Просвещение,2012г..  <b>4. Великан на поляне, или первые уроки экологической этики:</b> пособие для учащихся общеобразовательных учреждений. А.А.Плешаков, А.А.Румянцев — М. : Просвещение, 2012г.  <b>5. Атлас-определитель: От земли до неба:</b> пособие для учащихся общеобразовательных учреждений.А.А.Плешаков, Просвещение, 2019г..  <b>6. Поурочные разработки.</b> Окружающий мир. Технологические карты уроков . 2 класс. Ю.И.Глаголева., Илюшин Л.С., Галактионова Т.Г., Роговцева Н.И. М.Просвещение, 2014г  <b>7.Методические рекомендации.</b> 2 класс.  <b>8.Методическое пособие с поурочными разработками.</b>2 класс. Л.Л.Тимофеева, Просвещение, 2019г.  <b>9.Энциклопедия путешествий. Страны мира.</b> 1-4кл (учебное пособие)  <b>10.«Концепция учебно-методического комплекса»</b> А.А.Плешаков2013г.</p>	<p><b>1. Тесты.</b> Пособие для учащихся общеобразовательных учреждений. А.А.Плешаков, Н.Н.Гара,З.Д.Назарова—М.: Просвещение, 2018г.  <b>2.Проверочные работы. 2 класс</b> А.А.Плешаков,2017г.</p>

Изобразительное искусство	2кл	Изобразительное искусство. Искусствиты.КоротееваЕ.И./ Под ред. Неменского Б. М, Просв ещение 2013	<p><b>1. Рабочие программы.</b> 1-4 классы Предметная линия учебников системы «Школа России». 1—4классы: пособие для учителей общеобразоват. организаций/ Б.М.Неменский Просвещение, 2015.</p> <p><b>2. Твоя мастерская.Рабочая тетрадь.</b>2класс.Н.А.Горяева, Л.А.Неменскаяидр./Подред. Б.М.Неменского. М.: Просвещени,2017г.</p> <p><b>3. Урокиизобразительного искусства.</b> Поурочные разработки под редакцией Б.М.Неменского, М.Просвещение,2019г.1-4кл.</p>	
Музыка	2кл	Музыка Критская Е.Д.,СергееваГ.П., Шмагина Т.С., Просвещение 2013	<p><b>Музыка.Рабочаятетрадь.</b>2 класс.КритскаяЕ.Д.,Сергеева Г.П., Шмагина Т.С— М. : Просвещение, 2018г.</p> <p><b>2. Музыка. Рабочие программы.</b> 1-4 классы Предметная линия учебников системы«ШколаРоссии».1—4 классы: пособие для учителей общеобразоват. организаций Критская Е.Д., Сергеева Г.П., Шмагина Т.С — М. : Просвещение, 2014г.</p> <p><b>3. Урокимузыки.Поурочные разработки. 1-4 кл.</b> .Е.Д.Критская,Г.П.Сергеева, Просвещение,2019г.</p>	
Технология	2 кл.	Технология,авторы Н.И.Роговцева, Н.В.Богданова,	<b>1.Рабочие программы.</b> Предметная линия учебников системы«Перспектива»автора	

		И.П.Фрейтаг—М.: Просвещение,2011.	Н.И.Роговцева,С.В.Анащенков а ,Просвещение,2019г. <b>2.Методическоепособи ес поурочными разработками,2класс.Н.И.Ро го вцева,С.В.Анащенкова,Н.В. Ши пилова.М.:Просвещение, 2013</b> 3. <b>Рабочая тетрадь,2 класс,авторы:Н.И. Роговцева,Н.В. Богданова, И.П.Фрейтаг.«Перспектива », Просвещение, 2017г.</b> 4. <b>Уроки просвещения. Поурочныеразработ ки Технология.Технологические карты уроков. 2 класс. Роговцева Н.И. М.Просвещение, 2012г</b> <b>5.Тетрадьпроектов.2клас с Н.И.Роговцева 2019г.</b> <b>6. Концепция учебно- методическогокомплекса «Перспектива»</b>	
Физич ес кая культу ра	<b>2кл.</b>	Физическаякультур а. 1-4 классы, учебник для общеобразоват. Учреждений/ В.И. Лях.14-е изд. – М.: Просвещение,2013 .- 190 с.	<b>1. Физическая культура. Методическиерекомендаци и. 1-4 классы: пособие для учителей / В.И. Лях. – М.: Просвещение,2014г.</b> <b>2. Рабочие программы.</b> Предметная линия учебников В.И.Ляха.1- 4классы:пособие для учителей общеобразовательных организаций/В.И.Лях.–2изд. –М.:Просвещение, 2012г..	

### 3 класс

Предмет	К ла с с	Учебник	Методическаялитература	Оценоч ый материал
Русский язык	3кл.	Русскийязык3класс, В.П.Канакина В.Г.Горецкий,Москва Просвещение,2013,в двухчастях	1.Рабочиепрограммыобразовательных учрежденийРусскийязык1-4кл,В.П. Канакина,МоскваПросвещение,2019г 2.Поурочные разработки (Технологическиекарты)порусскому языку3класс,И.А.Бубнова,  Н.И.Роговцеваидр.Москва, «Просвещение»2013г. 3.Рабочаятетрадь.3класс, В.П.Канакина,МоскваПросвещение,	1.Сборник диктантови творческих работ3-4 классы, В.П.Канакина, Г .С.Щёголева, Москва Просвещение, 2014г.

			<p>2018 в двух частях</p> <p>4. Рабочий словарь. 3 класс. А.А.Бондаренко, Просвещение, 2017г.</p> <p>5. Раздаточный материал. 3 класс В.П.Канакина, Г.С.Щёголева, Москва Просвещение, 2018г.</p> <p>6. Методическое пособие по урочным разработкам. (2ч.) 3 класс.</p>	<p>2. Проверочные работы. 3 класс В.П.Канакина, Г.С.Щёголева, Москва Просвещение, 2018г.</p>
			<p>В.П.Канакина, Г.С.Щёголева, Москва Просвещение, 2015г.</p> <p>7. Тетрадь учебных достижений. 3 класс . В.П.Канакина, Г.С.Щёголева, Москва Просвещение, 2016г.</p> <p>8. Пишу правильно. Орфографический словарь. 1-4 кл.</p>	
Литературное чтение	3 кл	<p>Литературное чтение 3 класс, Л.Ф.Климанова, В.Г.Горецкий, Москва Просвещение, 2013г. В двух частях</p>	<p>1. Рабочие программы образовательных учреждений «Литературное чтение» 1-4 кл., Л.Ф.Климанова, М.В.Бойкина, Москва Просвещение, 2014г.</p> <p>2. Поурочные разработки (Технологические карты) по литературному чтению М.В.Бойкина, Н.И.Роговцева, Москва Просвещение, 2013г.</p> <p>3. Рабочая тетрадь по литературному чтению 3 класс М.В.Бойкина и др. Москва Просвещение 2017г.</p> <p>4. Тетрадь учебных достижений. 3 класс, Н.А.Стефаненко, Просвещение, 2017г.</p> <p>5. Методические рекомендации. 3 класс, Н.А.Стефаненко, Просвещение, 2019г.</p>	
Английский язык	3 класс	<p>Учебник «Радужный английский» (2—4 классы, в 2-х частях, серия Rainbow English”). Авторы О. В. Афанасьева, И. В. Михеева, Н.В.Языкова, Е.А. Колесникова (Москва: Дрофа, 2017г)</p> <p>М.</p>	<p>1. Рабочая программа курса английского языка к УМК О. В. Афанасьева</p> <p>2. Рабочие тетради к учебно-методическим комплексам «Английский язык» (2—4 классы, серия Rainbow English”). (Радужный английский») Авторы О. В. Афанасьева, И.В. Михеева</p>	<p>1. Контрольные работы «Английский язык» (2—4 классы, серия Rainbow English”). (Радужный английский») Авторы О. В. Афанасьева, И. В. Михеева</p>
Математика	3 класс	<p>Математика 3 класс, М.И.Моро, М.А.Бантова, Г.В.Бельтюкова и др, Москва «Просвещение» 2012 г. в двух частях</p>	<p>1. Рабочие программы образовательных учреждений «Математика» 1-4 классы, М.И.Моро, С.И.Волкова и др. Москва Просвещение» 2019г.</p> <p>2. Рабочая тетрадь по математике 3 класс, Москва Просвещение 2018г. в двух частях.</p> <p>3. Уроки просвещения. Поурочные разработки. Математика.</p>	<p>1. Проверочные работы Математика 3 класс С.И Волкова, в двух частях, Москва «Просвещение» 2014 г.</p>

			<p>Технологические карты уроков. 3 класс.</p> <p>Будённая И.О., Илюшин Л.С., М. Просвещение, 2012г</p> <p>4. <b>Устные упражнения.</b> 3 класс С.И.Волкова. Москва «Просвещение» 2017г.</p> <p>5. Тетрадь учебных достижений. 3 класс С.И.Волкова. Москва «Просвещение» 2017г.</p> <p>6. Математика и конструирование. 3 класс. Пособие для учащихся общеобразовательных учреждений.</p>	<p>2. Контрольные работы 1-4 классы С.И.Волкова, Москва Просвещение 2015г.</p> <p>3. Тесты. 3 класс С.И.Волкова, Москва Просвещение</p>
			<p>С.И.Волкова—М.:Просвещение, 2018г.</p> <p>7. Для тех, кто любит математику. Пособие для учащихся общеобразовательных учреждений. С.И.Волкова, М.И.Моро — М. : Просвещение, 2017г.</p> <p>8. Методические рекомендации. 3 класс С.И.Волкова, Москва Просвещение 2019 г.</p>	<p>2017г.</p>
Окружающий мир	3 класс	<p>А.А.Плешаков Москва «Просвещение» 2013г . в двух частях</p>	<p>Рабочие программы образовательных учреждений «Окружающий мир» 1-4 кл. А.А.Плешаков, Москва Просвещение 2019 г.</p> <p>2. Рабочая тетрадь Окружающий мир 3 класс, А.А.Плешаков, Е.А.Крючкова, Москва Просвещение 2018 г. в двух частях</p> <p>3. Поурочные разработки. Окружающий мир. Технологические карты уроков. 3 класс. Ю.И.Глаголева., Илюшин Л.С., Галактионова Т.Г., Роговцева Н.И. М.Просвещение, 2012г</p> <p>4. Зеленые страницы: пособие для учащихся общеобразовательных учреждений. А.А.Плешаков—М.: Просвещение, 2012г.</p> <p>5. Великан на поляне, или первые уроки экологической этики: пособие для учащихся общеобразовательных учреждений. А.А.Плешаков, А.А.Румянцев — М. :Просвещение, 2012г.</p> <p>6. Атлас-определитель: От земли до неба: пособие для учащихся общеобразовательных учреждений. А.А.Плешаков, Просвещение, 2014г.</p> <p>7. Методические рекомендации. 3 класс. А.А.Плешаков, 2019г.</p> <p>8. Методическое пособие по урочным разработкам. 3 класс. Л.Л.Тимофеева, Просвещение, 2019г.</p> <p>9. Энциклопедия путешествий. Страны мира. 1-4 кл (учебное пособие)</p> <p>10. «Концепция учебно-методического комплекса» А.А.Плешаков 2013г.</p>	<p>1. Тесты А.А. Плешаков, Н.Н.Гараид р.3 класс, Москва Просвещение, 2015 г. в двух частях</p> <p>2. Проверочные работы. 3 класс А.А.Плешаков, 2019г.</p>

Изобразительное искусство	3 класс	Горяева Н.А./Под ред. Неменского Б.М. Изобразительное искусство, 2013 Москва Просвещение	1. Рабочие программы образовательных учреждений «Изобразительное искусство» 1-4 кл., Б.М. Неменский Москва Просвещение Москва, 2014 2. Рабочая тетрадь «Твоя мастерская» 3 класс, Б.М. Неменский Москва Просвещение 2015г. 3. Уроки изобразительного искусства. Поурочные разработки под редакцией Б.М. Неменского, М. Просвещение, 2019г.	
Технология	3 класс	Роговцева Н.И., Богданова Н.В., Добромыслова Н.В. Технология, 2013, Москва Просвещение	1. Рабочие программы образовательных учреждений «Технология» 1-4 кл., Н.И. Роговцева, Москва Просвещение 2019 г. 2. Поурочные разработки (Технологические карты) 3 класс, Н.С. Чернышова, Н.И. Роговцева, Москва Просвещение 2013 г. 3. Рабочая тетрадь авторы: Н.И. Роговцева, Н.В. Богданова, И.П. Фрейтаг. «Перспектива», Просвещение, 2017г. 4. Тетрадь проектов 3 класс Н.И. Роговцева 2019г.	
Музыка	3 класс	Критская Е.Д., Сергеева Г.П., Шмагина Т.С. Музыка, 2013, Москва Просвещение	1. Рабочие программы образовательных учреждений «Музыка» 1-4 кл. Г.П. Сергеева, Е.Д. Критская Москва Просвещение 2014 г. 2. Рабочая тетрадь «Музыка» Е.Д. Критская, 3 класс Москва Просвещение 2015г. 3. Критская Е.Д. Уроки музыки. Поурочные разработки. 1-4 классы/Е.Д. Критская, Г.П. Сергеева, Т.С. Шмагина. - М.: Просвещение, 2019г. 4. Фонохрестоматия-электронное приложение к учебнику Критской «Музыка» 3 класс (Диск CD-ROM) 5. Хрестоматия музыкального материала для учителя	
Физическая культура	3 кл.	Физическая культура. 1-4 классы, учебник для общеобразоват. учреждений/ В.И. Лях. 14-е изд. - М.: Просвещение, 2013 - 190 с.	1. Рабочие программы. Предметная линия учебников В.И. Ляха. 1-4 классы: пособие для учителей общеобразоват. организаций/ В.И. Лях. - 2 изд. - М.: Просвещение 2014г. 2. Методические рекомендации. 1-4 классы: пособие для учителей/ В.И. Лях. - М.: Просвещение, 2019г.	

#### 4 класс

Предмет	Класс	Учебник	Методическая литература	Оценочный материал
Русский язык	4 кл.	Русский язык 4 класс	1. Рабочие программы	1. Сборник

		<p>В.П.Канакина,В.Г.ГорецкийМосква Просвещение2013 год(вдвухчастях)</p>	<p>образовательныхучреждений Русскийязык1-4кл.,Москва Просвещение,2019г 2.Рабочаятетрадь по русскомуязыку4класс, В.П.КанакинаМосква Просвещение,2017(вдвух частях) 3.Урокипросвещения. Поурочныеразработки. Русскийязык. Технологическиекарты уроков.4класс.И.А.Бубнова, ИлюшинЛ.С.,Галактионова Т.Г.,РоговцеваН.И. М.Просвещение,2013г</p>	<p>диктантови творческихработ работРусскийязык 3-4классы В.П.Канакина,Г.С. Щёголева–М: Просвещение2014 г. 2.Проверочные работы. 4 класс В.П.Канакина, Г.С.Щёголева, Москва Просвещение, 2018г.</p>
			<p>4.Рабочий словарь. 4 класс.А.А.Бондаренко, Просвещение, 2017г. 5.Раздаточный материал. 4 класс В.П.Канакина,Г.С.Щёголева, МоскваПросвещение,2018г. 6.Методическое пособие с поурочными разработками. (2ч.) 4 класс. В.П.Канакина,Г.С.Щёголева, МоскваПросвещение,2019г. 7.Тетрадь учебных достижений. 45 класс. В.П.Канакина,Г.С.Щёголе ва, МоскваПросвещение,2018 г. 8.Пишу правильно. Орфографическийсловарь. 1- 4кл.</p>	

литературное чтение	4 кл.	Литературное чтение, 4 класс Л.Ф. Климанова, В.Г. Горещкий, Москва Просвещение, 2013 год, в 2-х частях	<p>1. Рабочие программы образовательных учреждений. Литературное чтение 1-4 класс, Л.Ф. Климанова, М.В. Бойкина - М.: Просвещение 2019 г.</p> <p>2. Рабочая тетрадь по литературному чтению, М.В. Бойкина - М.: Просвещение 2014 г.</p> <p>3. Поурочные разработки. Литературное чтение. Технологические карты уроков. 4 класс. Бойкина М.В., Илюшин Л.С., Галактионова Т.Г., Роговцева Н.И. М.: Просвещение, 2012 г.</p> <p>4. Методические рекомендации. 4 класс: Пособие для учителей общеобразовательных учреждений. Н.А. Стефаненко, Е.А. Горелова. М.: Просвещение, 2019 г.</p> <p>5. Тетрадь учебных достижений. 4 класс, Н.А. Стефаненко, Просвещение, 2018 г.</p>	
математика	4 кл.	Математика, 4 класс, М.И. Моро, М.А. Бантова, Г.В. Бельтюкова, Москва Просвещение, 2013 год, в 2-х частях	<p>1. Рабочие программы образовательных учреждений. Математика 1-4 класс, М.И. Моро, С.И. Волкова - М.: Просвещение 2014 г.</p> <p>2. Рабочая тетрадь по математике, 2 ч. С.И. Волкова - М.: Просвещение 2017 г. ((в двух частях))</p> <p>3. Уроки просвещения. Поурочные разработки.</p>	<p>1. Проверочные работы. Математика, 4 класс, С.И. Волкова, Москва Просвещение, 2016 г.</p> <p>2. Контрольные работы С.И. Волкова. Математика 1-4 кл., Москва,</p>



			<p>Математика. Технологические карты уроков.4класс.Будённая И.О., Илюшин Л.С., М.Просвещение, 2014г</p> <p>4. <b>Устные упражнения.</b> 4 классС.И.Волкова.Москва «Просвещение»2017г.</p> <p>5.Тетрадь учебных достижений. 4 класс С.И.Волкова. Москва «Просвещение» 2017г.</p> <p>6.Математика и конструирование. 4 класс. Пособие для учащихся общеобразовательных учреждений.С.И.Волкова — М. : Просвещение, 2017г.</p> <p>7.Для тех, кто любит математику. Пособие для учащихся общеобразовательных учреждений.С.И.Волкова, М.И.Моро — М. : Просвещение, 2016г.</p> <p>8.Методические рекомендации.4класс С.И.Волкова, Москва Просвещение 2019 г.</p>	<p>Просвещение2015 год</p> <p>3.Тесты по математике к учебникуМ.И.Моро в 2 частях. В.И.Рудницкая Москва, Просвещение2015 год</p>
Английский язык	4кл.	Учебник«Радужный английский» (2—4 классы,в2-х частях, серияRainbow English”).Авторы О. В.Афанасьева,И.В. Михеева, Н.В.Языкова, Е.А. Колесникова (Москва: Дрофа, 2017г) М.	<p>Программакурса английскогоязыкакакУМКО. В. Афанасьева</p> <p>2. Рабочиететрадикучебно- методическим комплексам «Английский язык» (2—4классы,серияRainbow English”).(Радужный английский») Авторы О. В. Афанасьева, И.В. Михеева</p>	<p>1.Контрольные работы «Английский язык» (2—4 классы, серия Rainbow English”).(Радужный английский») Авторы О. В. Афанасьева,И. В. Михеева</p>

<p>Окружающий мир</p>	<p>4кл.</p>	<p>Окружающий мир, 4 класс, А.А.Плешаков, Москва Просвещение, 2013 год, в 2-х частях</p>	<p>1. Рабочие программы образовательных учреждений. Окружающий мир 1-4 класс, А.А.Плешаков - М : Просвещение 2019 г.  2. Рабочая тетрадь окружающему миру, А.А. Плешаков, Е.А. Крючкова - М : Просвещение 2016 г. (в двух частях)  3. Технологические карты уроков. 4 класс. Ю.И.Глаголева., Илюшин Л.С., Галактионова Т.Г., Роговцева Н.И. М.Просвещение, 2012г  4. Зеленые страницы: пособие для учащихся общеобразовательных учреждений. А.А.Плешаков</p>	<p>1. Тесты. А.А. Плешаков, Н.Н. Гара, 4 класс Москва, Просвещение 2015 год  2. Проверочные работы. 4 класс А.А.Плешаков, 2019г.</p>
			<p>Просвещение, 2012г.  5. Великан на поляне, или первые уроки экологической этики: пособие для учащихся общеобразовательных учреждений. А.А.Плешаков, А.А.Румянцев — М. : Просвещение, 2012г.  6. Атлас-определитель: От земли до неба: пособие для учащихся общеобразовательных учреждений. А.А.Плешаков, Просвещение, 2014г.  7. Методические рекомендации. 4 класс. А.А.Плешаков, 2019г.  8. Методическое пособие с поурочными разработками. 4 класс. Л.Л.Тимофеева, Просвещение, 2019г.  9. Энциклопедия путешествий. Страны мира. 1-4кл (учебное пособие)</p>	

«Основы религиозных культур и светской этики»	4кл.	«Основы духовно-нравственной культуры народов России. Основы светской этики»: учебник для 4 класса общеобразовательных учреждений. М.Т.Студеникин.– М.:ООО«Русское слово – учебник», 2012г. «Основы православной культуры»учебник для 4-5 кл. А.В.Кураев -2012г. МоскваПросвещение	1. Рабочая тетрадь. К учебникуМ.Т.Студеникина «Основы религиозных культур и светской этики».4 класс(электронныйматериал) 2. Программа курса : к учебникуМ.Т.Студеникина "Основы духовно-нравственной культуры народов России ."Основы светскойэтики"4класс/авт.-сост. М.Т.Студеникин.-2-е изд.–(электронныйвариант)	
Изобразительное искусство	4кл.	Неменская Л.А. под ред.НеменскогоБ.Н. Изобразительное искусство, Москва Просвещение, 2013 год	1Рабочие программы образовательных учреждений. Предметная линия учебников. под ред. НеменскогоБ.М.1-4класс,,: Просвещение 2015 г. 2.Урокиизобразительного искусства. Поурочные разработки1-4класс,Л.А. Неменская, Москва, Просвещение, 2015г. 3.Рабочая тетрадь «Твоя мастерская» 4 класс, Б.М. Неменский Москва Просвещение2013г.	
Технология	4кл.	Технология.Н.И. Роговцева, Н.В. Богданова, Москва Просвещение,2013	.1Рабочиепрограммы образовательных учреждений. Предметная линияучебниковсистемы	
		год	«Перспектива»1-4.Н.И. Роговцева,Просвещение 2014 г. 2. <b>Методическое пособие</b> с поурочнымиразработками.4 класс. Уроки технологии .РоговцеваН.И.,Шипилова Н.В.М.:Просвещение2014 3.Поурочные разработки. Технологические карты уроков. Роговцева Н.И., Шипилова Н.В. М.: Просвещение 2014 3.Рабочая тетрадь авторы:Н.И. Роговцева,Н.В.Богданов	

			а, И.П.Фрейтаг.«Перспектива», Просвещение, 2017г.	
Музыка	4кл.	Музыка. Е.Д. Критская, Г. П. Сергеева, Москва Просвещение,20 13 год	1.Рабочие программы образовательныхучреждени й. 1-4. Г.П. Сергеева, Е.Д. Критская- Москва,Просвещение2014г . 2.Рабочаятетрадьпомузык е Е.Д. Критская.Просвещение, 2018г. 3.Фонохрестоматия - электронное приложение к учебникуКритской«Музыка » 4 класс (Диск CD-ROM) 4.Хрестоматия музыкального материала для учителя	
Физическая культура	4	Физическаякультура. 1-4 классы, учебник для общеобразоват. Учреждений/ В.И. Лях.14-е изд. – М.: Просвещение,201 3г.	.Рабочиепрограммы. Предметнаялинияучебнико в В.И. Ляха. 1-4 классы: пособие для учителей общеобразоват.Организаци й/ В.И. Лях. – 2 изд. – М.: Просвещение,2014г. 2. Метод ические рекомендации . 1-4 классы: пособие для учителей/В.И.Лях.–М.: Просвещение,2014г.	

Программно – методическое обеспечение основной общеобразовательной программы начального общего образования составляется и утверждается ежегодно.

### **Обоснование необходимых изменений в имеющихся условиях в соответствии с приоритетами основной образовательной программы начального общего образования**

Достижение запланированных личностных, метапредметных и предметных образовательных результатов невозможно без совершенствования кадровых, финансовых, материально- технических, психолого-педагогических, учебно-методических и информационных условий реализации ООП НОО.В качестве задач на ближайшую перспективу определены следующие:

разработать и внедрить систему оценки качества образования, соответствующую требованиям ФГОС НОО;

разработать локальные акты, регламентирующие отдельные вопросы реализации ФГОС ОО, в том числе для детей с ОВЗ;

скорректировать список учебников и учебных пособий, используемых в образовательном процессе в соответствии с ФГОС, на основе данных мониторинга качества образования;

выстроить систему повышения квалификации педагогических работников школы по программам, ориентированным на частные вопросы введения ФГОС ОО;

привести в соответствие с требованиями материально-технические условия реализации ООП ООО; определить оптимальную модель организации образовательного процесса, обеспечивающую реализацию внеурочной деятельности обучающихся.

Наиболее трудно решаемой проблемой является обеспечение необходимых материально-технических условий реализации ООП ООО, требующих больших финансовых вложений.

Для планового изменения условий реализации ООП ООО необходима разработка: механизмов достижения целевых ориентиров в системе условий;

сетевого графика по формированию необходимой системы условий;

контроля за состоянием системы условий

### 3.5.6 Механизмы достижения целевых ориентиров в системе условий реализации начальной образовательной программы в соответствии с требованиями Стандарта

№	Целевой ориентир в системе условий	Механизмы достижения целевых ориентиров в системе условий
1	Наличие учебного плана, плана внеурочной деятельности учитывающего разные формы учебной деятельности (урочной и внеурочной) и полидеятельностное пространство, динамического расписания учебных занятий; лицензированного медицинского	эффективная система управленческой деятельности реализация планов работы методических объединений, плана работы ППМС - помощи реализации плана ВШК
2	- наличие педагогов, способных реализовать НОП (по квалификации, по опыту, наличие званий, победители профессиональных конкурсов, участие в проектах, грантах и т.п.;	повышение квалификации мониторинг инновационной готовности и профессиональной компетентности педагогических работников эффективное методическое сопровождение педагогической деятельности
3	- обоснованное и эффективное использование информационной среды (локальной среды, сайта, цифровых образовательных ресурсов, владение ИКТ-технологиями педагогами) в образовательной деятельности;	эффективная деятельность учебно-информационной службы школы качественная организация работы официального сайта школы повышение профессиональной компетентности педагогических работников по программам информатизации образовательного пространства школы реализация плана ВШК
4	- наличие локальных нормативно-правовых актов и их использование всеми субъектами образовательной деятельности	качественное правовое обеспечение всех направлений деятельности образовательного учреждения

	;	в соответствии с ООП НОО МБОУ «Бурлинская СОШ»
5	- наличие баланса между внешней и внутренней оценкой (самооценкой) деятельности всех субъектов образовательной деятельности при реализации ООП, участие общественности (в том числе родительской) в управлении образовательной деятельностью.	соответствие лицензионным требованиям аккредитационным нормам образовательной деятельности деятельность органов государственного управления в соответствии с нормативными документами школы
6	- обоснование использования списка учебников для реализации задач ООП; наличие и оптимальность других учебных и дидактических материалов, включая цифровые образовательные ресурсы, частота их использования учащимися на индивидуальном уровне.	эффективное методическое сопровождение педагогической деятельности реализация плана ВШК
7	Соответствие материально-технических условий гигиеническим требованиям; обеспеченность образовательной деятельности необходимыми помещениями и оборудованием	эффективное распределение средств субвенции; привлечение внебюджетных средств, в том числе за счет реализации платных образовательных услуг.

**Модель сетевого графика (дорожной карты) по формированию необходимой системы условий реализации основной образовательной программы начального общего образования**

Направления мероприятий	Мероприятия	Сроки	Ответственный	Планируемый результат
Организационное и нормативное обеспечение введения ФГОС НОО	Цель: организационное и нормативное обеспечение подготовки школы к введению ФГОС НОО			
	Приведение нормативной правовой базы школы с учетом изменений, на региональном и Федеральном уровне в соответствии с требованиями ФГОС	постоянно	директор	Нормативно-правовое сопровождение процесса ФГОС НОО. Внесение изменений

	НОО			дополнений в документы, регламентирующие деятельность школы
	Разработка годового календарного учебного графика, плана внеурочной деятельности, рабочих программ внеурочных курсов, курсов, дисциплин и модулей, положения об организации текущей и итоговой оценки достижения обучающихся планируемых результатов освоения НОП.	Май-август ежегодно	Рабочая группа, учителя предметники	Проектирование пед. процесса школы с учетом требований ФГОС НОО и выявленных недочетов
	Определение программно-методического обеспечения на следующий учебный год	апрель – май ежегодно	Зам. директора по УР	Список ПМО
	Разработка учебного плана школы с учетом методических рекомендаций, нормативных требований и социального запроса родителей обучающихся	Май-август ежегодно	Зам. директора по УР	Утвержденный учебный план
	Разработка и реализация моделей взаимодействия учреждения общего образования и дополнительного образования детей, обеспечивающих организацию внеурочной	Май-август ежегодно	Директор, заместители директора	Договоры о взаимодействии по реализации образовательной программы

	деятельности			
	Корректировка начальной	Май 2018	Рабочая группа,	Скорректирована начальная
	образовательной программы		директор	образовательная программа
	Организация и проведение общественных слушаний по обсуждению изменений внесенных в образовательную программу	Май 2018	директор	Решение об утверждении и или доработке ОП
	УтверждениеНО П ООО школы на заседании Педагогического совета	август 2018	директор	Протокол Педагогического совета
	Разработка и реализация системы мониторинга образовательных потребностей обучающихся и родителей по использованию часов вариативной части учебного плана и внеурочной деятельности	Февраль - Март ежегодно	Зам.директора, классные руководители	Формирование запроса по использованию часов вариативной части учебного плана



	Анализ имеющихся в ОУ условий и ресурсного обеспечения реализации образовательных программ НОО в соответствии с требованиями ФГОС	Март – май ежегодно	администрация	Оценка ОУ школы с учётом требований ФГОС
	Комплектование библиотеки УМК по всем предметам учебного плана в соответствии с Федеральным перечнем учебников	постоянно	Педагог-библиотекарь	Наличие утвержденного списка учебников для реализации ФГОС основного общего образования. Формирование заявки на обеспечение общеобразовательной
				организации учебниками в соответствии с федеральным перечнем.
	Формирование плана ВУК согласно требованиям ФГОС	Август-сентябрь ежегодно	Зам. директора по УР	Контроль соответствия запланированному результату
	Самоанализ (мониторинг) результатов освоения основной образовательной программы начального общего образования	В течение года	Зам. директора по УР, рабочая группа	Аналитические справки, материалы мониторинга
Методическое сопровожден	Цель: обеспечение управленческой и методической готовности педагогических работников школы к введению ФГОС ООО			

ие введения ФГО С НОО	Разработка плана методической работы с мероприятиями по сопровождению введения ФГОС НОО	август ежего дн о	Заместитель по УР	План методическо й работышкол ы
	Обеспечение консультационной методической поддержки учителей основной школы по вопросам реализации НОП НОО	В течен ие года	Зам. директ ор а по УР, УВР, руководител и ШМО	
	Обобщение опы та педагогов	В течение года	Зам. директ ор а по УР, УВР, руководите ли ШМО, учителя	Творческий отчет учителей, формирование банка методических разработок педагогов
	Организация работы по психолого-педагогическому обеспечению введения ФГОС начального общего образования	В течение года	ПМПк	Обеспечение психолого- педагогическог о сопровождения
	Участие в работе районных МО учителей – предметников, представление достижений учителей-	В течение года	Учителя- предметник и	Обмен опытом, распространение эффективного опыта работы
	предметников			
	Организация семинаров по вопросам реализации ФГОС	В течение года	Зам. директ ор а по УР	Обмен опытом, распространени эффективного опыта работы
Финансовое обеспечение введения ФГОС	Определение объёма расходов, необходимых для реализации НОП и достижения планируемых результатов, а также механизма их формирования	Авгус т, январ ь ежего дн о	директор	План финансово- хозяйственной деятельности

	Разработка локальных актов (внесение изменений в них), регламентирующих установление заработной платы работников образовательной организации, в том числе стимулирующих надбавок и доплат, порядка и размеров премирования	По мере необходимости	директор	Приказы по стимулирующему фонду
Кадровое обеспечение подготовки перехода на ФГОС НОО	Цель: создание условий для обеспечения готовности участников к переходу на ФГОС НОО			
	Анализ кадрового обеспечения введения и реализации ФГОС основного общего образования	Март - Август ежегодно	Зам. директор апс УР, УВР	Информационная справка
	Формирование заявки на участие в курсах повышения квалификации	В течение года	Зам. директор апс УР, УВР	План повышения квалификации
	Участие педагогов в работе проблемных семинаров, вебинаров по вопросам введения ФГОС начального общего образования	В течение года	Зам. директор апс УР, УВР	Повышение квалификации педагогических работников
Информационное обеспечение перехода на ФГОС НОО	Цель: обеспечение условий для развития информационно-образовательной среды школы (ИОС), способствующей реализации информационно-методических условий ФГОС НОО			
	Организация разъяснительной	в течение года	Администрация,	Информирование
	Работы среди педагогической и родительской общественности о целях и задачах ФГОС, его актуальности для образования.	года	ответственный за сайт	общественности о ходе и результатах внедрения ФГОС НОО

	Публикация начальной образовательной программы НОО, нормативных документов на сайте ОО	август	Директор, ответственный за сайт	Информирование общественности о ходе и результатах внедрения ФГОС НОО
	Информирование родителей обучающихся о результатах введения ФГОС в ОО через школьный сайт, проведение родительских собраний	в течение года	Администрация, ответственный за сайт	Информирование общественности о ходе и результатах внедрения ФГОС НОО
	Изучение мнения родителей по вопросам введения ФГОС. Проведение анкетирования на родительских собраниях	в течение года	Зам. директора по УР, клрук	
	Использование электронного документооборота в образовательном процессе, в том числе использование ресурсов системы «Сетевой город» (включая, электронный журнал, дневник)	В течение года	Зам. директора по УР, клрук	Оперативный доступ к информации для различных категорий пользователей
	Обеспечение публичной отчетности ОО о ходе и результатах введения ФГОС	Июнь	директор	Информирование общественности о ходе и результатах внедрения ФГОС НОО
Материально-техническое обеспечение	Цель: выявление эффективных механизмов развития материально-технических условий и приведения их в соответствие требованиям ФГОС НОО			

введения ФГОС НОО	Анализ материально-технического обеспечения введения и реализации ФГОС начального общего образования	Апрель ежегодно	Зам. директора по УР	планирование работы по развитию материально-технических условий реализации ФГОС НОО
	Мониторинг эффективности использования оборудования в школе при переходе на ФГОС НОО	май ежегодно	Зам. директора по УР	Справка анализа эффективности использования нового учебного оборудования учителями-предметниками
	Анализ соответствия материально-технической базы реализации НОП НОО действующим санитарным и противопожарным нормам, нормам охраны труда работников образовательной организации	Март-май ежегодно	администрация	Приведение в соответствие материально-технической базы реализации НОП НОО с требованиями ФГОС.
	Обеспечение соответствия материально-технической базы требованиям ФГОС	постоянно	директор	Приведение в соответствие
	Обеспечение соответствия санитарно-гигиенических условий требованиям ФГОС	постоянно	директор	Приведение в соответствие
	Обеспечение соответствия условий реализации НОП противопожарным нормам, нормам охраны труда работников образовательной организации	постоянно	директор	Приведение в соответствие

	Обеспечение соответствия	постоянно	директор	Приведение в соответствие
	информационно-образовательной среды требованиям ФГОС			
	Обеспечение укомплектованности библиотечно-информационного центра печатными и электронными образовательными ресурсами по предметам учебного плана	постоянно	директор	Приведение в соответствие
	Наличие доступа к электронным образовательным ресурсам (ЭОР), размещённым в федеральных и региональных базах данных	постоянно	директор	Приведение в соответствие
	Обеспечение контролируемого доступа участников образовательного процесса к информационным образовательным ресурсам в сети Интернет	постоянно	директор	Приведение в соответствие

### **Контроль состояния системы условий.**

Контроль за состоянием системы условий реализации основной образовательной программы начального общего образования осуществляется в ходе процедуры внутренней оценки качества образования и принятия решений, способствующих оптимизации соответствующих условий реализации образовательной программы. Оценке подлежат: кадровые, психолого-педагогические, финансовые, материально-технических условия, учебно-методическое и информационное обеспечение; деятельность педагогов в реализации психолого-педагогических условий; условий (ресурсов).

Процедуру внутренней оценки условий реализации основной образовательной программы начального общего образования осуществляют все представители администрации, руководители школьных методических объединений, учителя, имеющие достаточный уровень компетенции по контролируемому направлению. Оценка имеющихся

условий производится Советом по качеству, а также временными рабочими группами (аудиторами). Директор закрепляет за каждым членом группы обязанности по подготовке данных для определения значений показателей, необходимых для оценки условий реализации образовательной программы. Назначенные педагоги проводят наблюдение, сбор данных по закрепленным показателям. Итоги оценочной деятельности членов группы фиксируются в виде аналитических таблиц и комментариев, содержащих предложения по принятию решений субъектами управления, направленных на повышение качества условий реализации образовательной программы. На основе анализа показателей принимают решения, направленные на улучшение условий реализации образовательной программы начального общего образования. Результаты оценки и корректирующие мероприятия указываются в отчете по самообследованию, составляемом ежегодно.

Направления и периодичность контроля системы условий.

Направление	Ответственный по должности	Периодичность
Нормативное обеспечение введения Стандарта	Директор, заместители директора по УР, УВР	1 раз в год
Финансовое обеспечение введения Стандарта	Директор	1 раз в год
Организационное обеспечение введения Стандарта	Заместители директора по УР, УВР	1 раз в год
Кадровое обеспечение введения Стандарта	Директор, зам. директора по УР	1 раз в год
Информационное обеспечение введения Стандарта	Директор, заместители директора по УР, УВР	1 раз в год
Материально-техническое обеспечение введения Стандарта	Заместитель директора по УР, педагог-библиотекарь, зам. директора по АХЧ	1 раз в год

Условия для реализации ООП НОО терпят изменения. Данные изменения отражены в дорожных картах: кадровое обеспечение, материально-технические условия, психолого-педагогические условия. Механизмы достижений данных изменений рассчитаны за счет регионального и местного бюджета.





